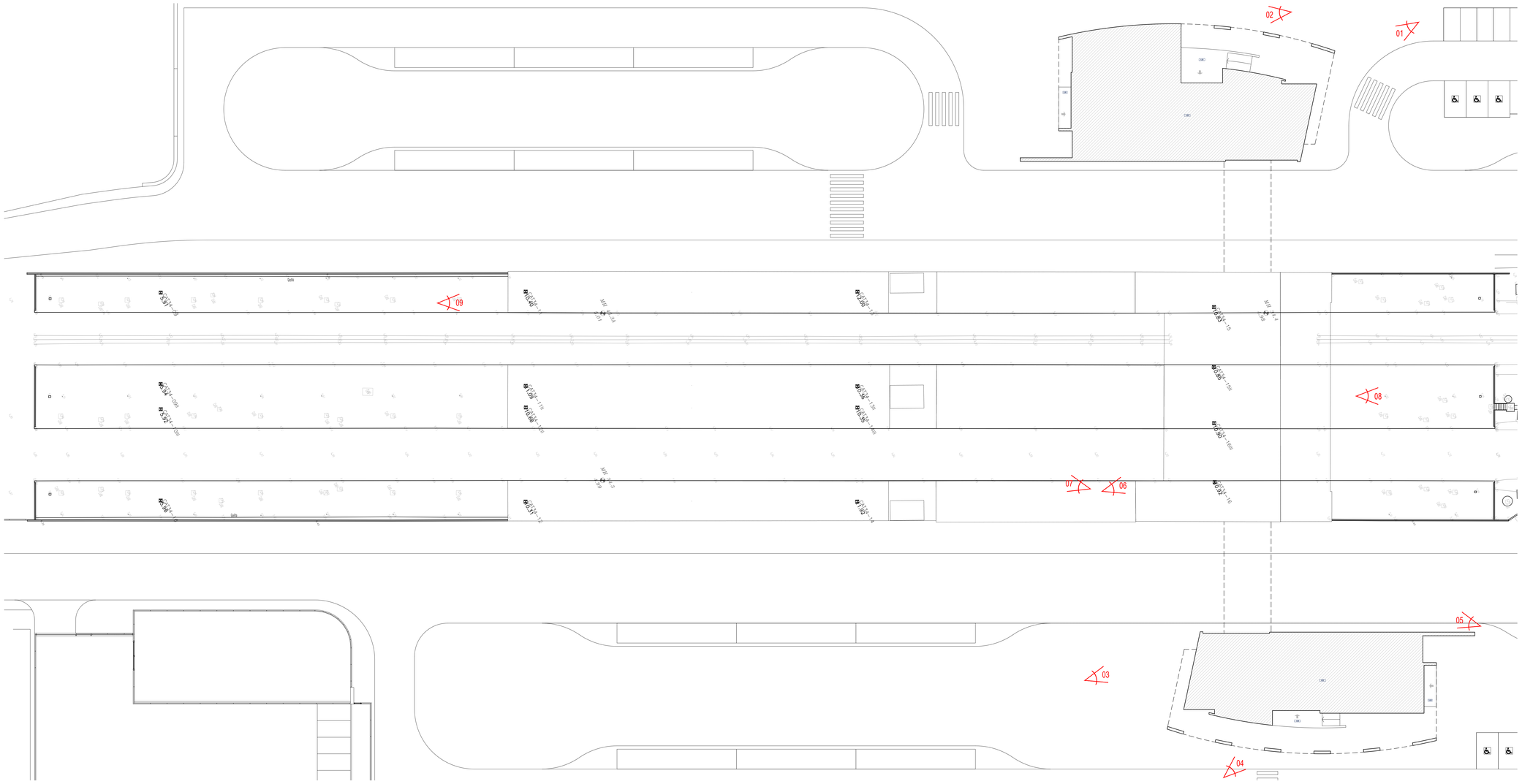

Vista 01

Vista 02


Vista 03

Vista 04

Vista 05

Vista 06

Vista 07

Vista 08

Vista 09

Cofinanciado pela União Europeia

Rev.	Data	Descrição	Responsável
00	12.12.2024	Emissão inicial	Rui Cruz

Logótipos e informação complementar

BPF - 226617263130262548512 IRGSTDN 14

Código Projetista

Ficheiro: PF0223.PE.08.01.00.ARQ.001.00.DWG

Projetou: Rui Cruz | Desenhou: João Gaspar | Validou: Manuel Pera Fernandes

Infraestruturas de Portugal

O Gestor do Projeto: Elisabete Pinto

O Responsável Linha/s: EA-CCB - Nuno Bento

O Responsável Departamento: EA-EF - Fernando Vendas

O Diretor: DEA - Pedro Pais

Direção de Engenharia e Ambiente

Empreendimento

Fase: Projecto de Execução

Projeto	PF0223 - Quadruplicação do Troço entre Castanheira do Ribatejo e Azambuja
Linha	Linha do Norte - PK 34+100 a PK 47+000
Local	Estação de Castanheira do Ribatejo - PK 34+122
Especialidade	V08 - EDIFICAÇÕES Arquitetura
Título do Desenho	Levantamento Topográfico e Fotográfico

Código Documento	PF0223.PE.08.01.00.ARQ.001.00
Nº Registo SAP	
Data	12.12.2024
Nº de Ordem	ARQ 001
Versão	00
Escalas	1:250

594 x 841

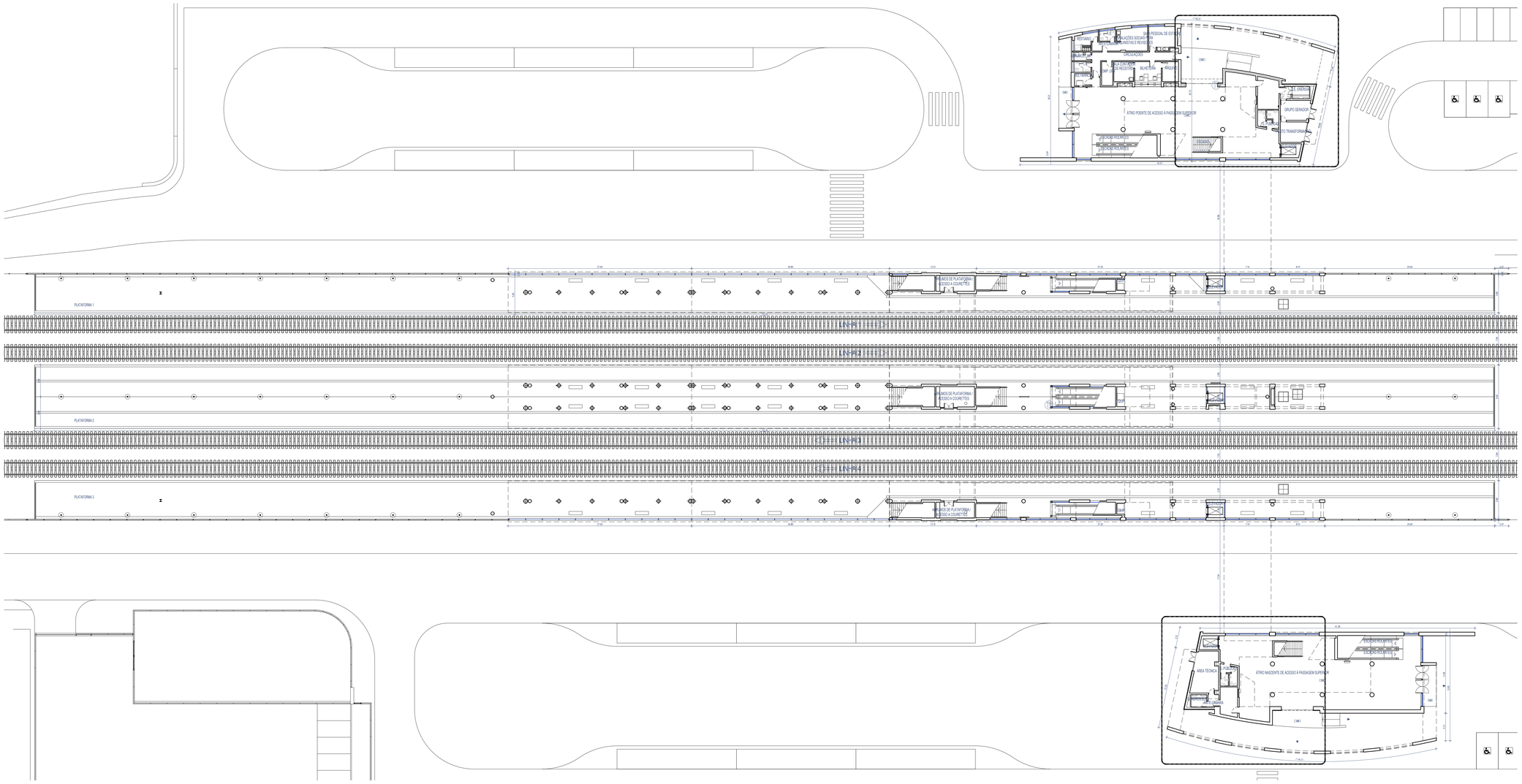
PLATAFORMA 1
PLATAFORMA 2
PLATAFORMA 3
LINHA 1
LINHA 2
LINHA 3
ACESSO A COURETES
ATRIO POENTE DE ACESSO A PASSAGEM SUPERIOR
ATRIO NASCENTE DE ACESSO À PASSAGEM SUPERIOR
ÁREA TÉCNICA
GRUPO GERADOR
POSTO DE TRANSFORMAÇÃO
QUADRO GERAL DE BAIXA TENSÃO
CASA DE ENERGIA
CASA DOS CONTADORES DE RECEITA
CASA DOS CONTADORES DE RECEITA
CIRCULAÇÕES
SALA PESSOAL DE ESTAÇÃO
INSTALAÇÕES SOCIAIS PARA PESSOAL DAS UNIDADES E REVISORES
TRATAMENTO DE ÁGUAS
CASA DE BOMBAS
CASA DE BOMBAS
CASA DE BOMB

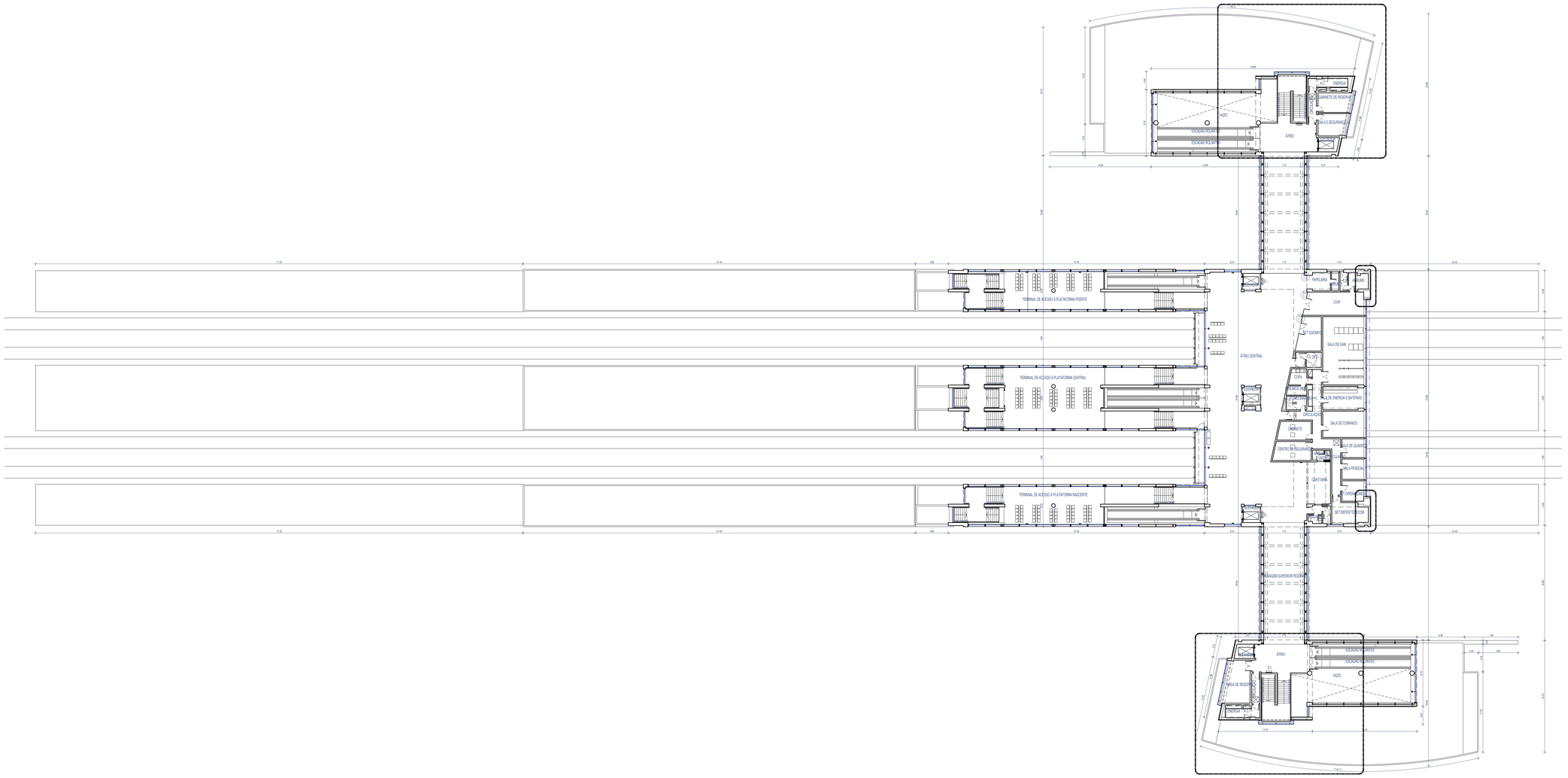

NOTA: As peças desenhadas da Situação Existente correspondem às Telas Finais de 2007, pelo que todas as cotas deverão ser verificadas em obra pelo empreiteiro.

Cofinanciado pela União Europeia

Rev.	Data	Descrição	Responsável
00	12.12.2024	Emissão inicial	Rui Cruz

Logótipos e informação complementar

IPF - CONSULTORES DE ENGENHARIA, S.A.

PROFICO CONSULTORES DE ENGENHARIA, S.A.

Código Projetista

Ficheiro: PF0223.PE.08.01.00.ARQ.101.00.DWG

Projetou: Rui Cruz | Desenhou: João Gaspar | Validou: Manuel Pera Fernandes

Infraestruturas de Portugal

O Gestor do Projeto: Elisabete Pino

O Responsável Linha/s: EA-CCB - Nuno Bento

O Responsável Departamento: EA-EF - Fernando Vendas

O Diretor: DIEA - Pedro Pais

Direção de Engenharia e Ambiente

Empreendimento

Fase: Projecto de Execução

Projeto	PF0223 - Quadruplicação do Troço entre Castanheira do Ribatejo e Azambuja
Linha	Linha do Norte - PK 34+100 a PK 47+000
Local	Estação de Castanheira do Ribatejo - PK 34+102
Especialidade	V08 - EDIFICAÇÕES Arquitetura
Título do Desenho	Situação Existente - Edifício de Passageiros Planta ao nível da passagem superior pedonal
Código Desenho	PF0223.PE.08.01.00.ARQ.101.00
Nº Registo SIAP	
Data	12.12.2024
Nº de Desen.	ARQ 101
Versão	00
Escalas	1:250

594 x 841

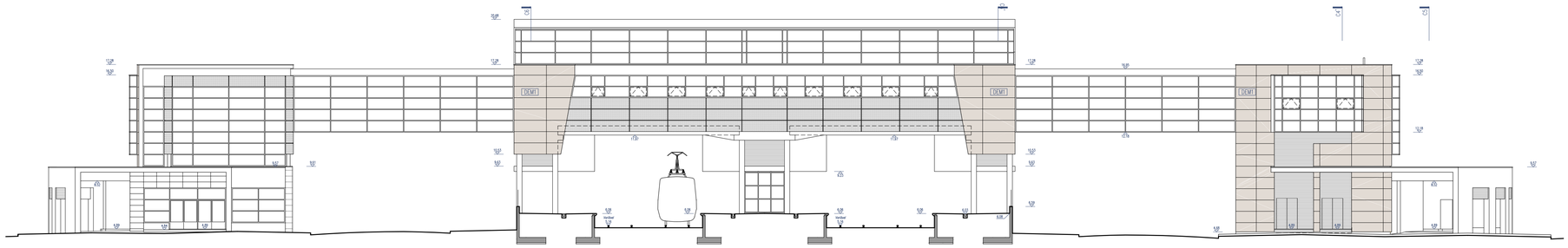

Alçado Norte

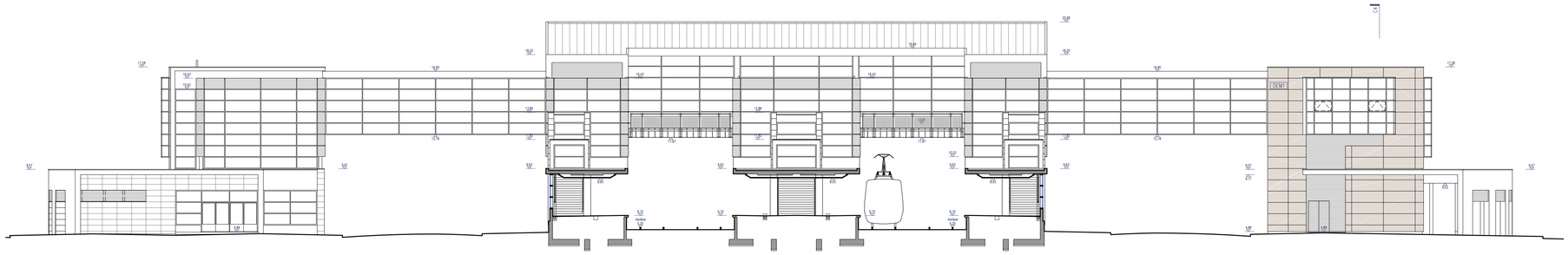

Alçado Sul

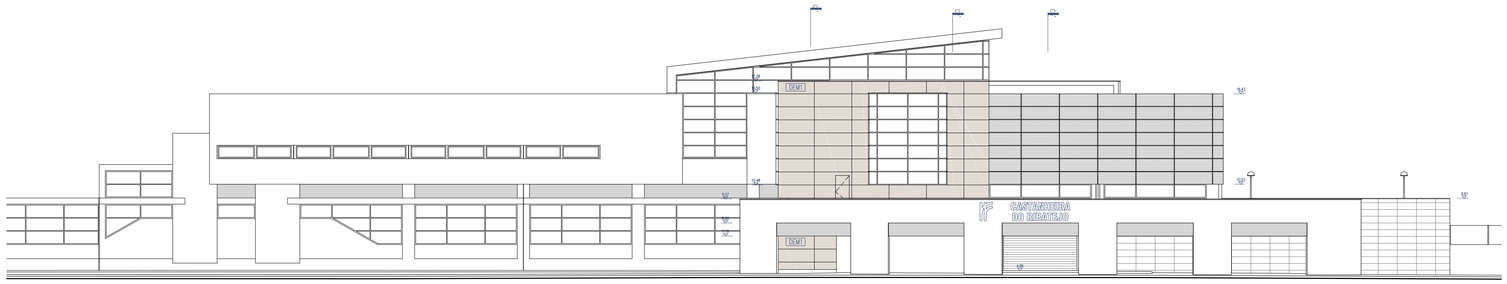

Alçado Nascente (Núcleo C)

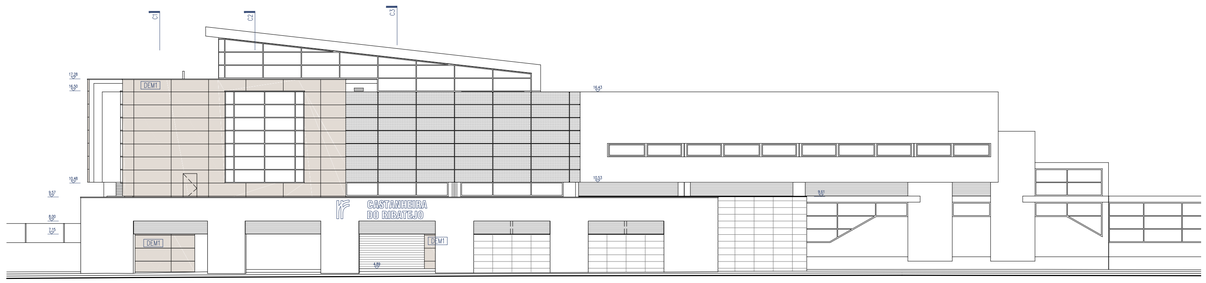

Alçado Poente (Núcleo A)

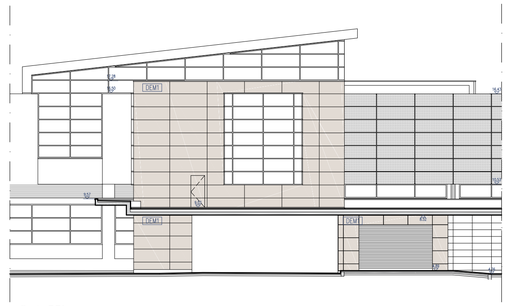

Corte BB'

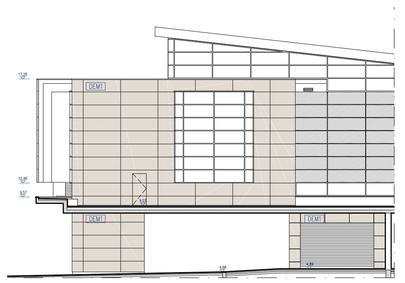

Corte AA'

DEM1 - Revestimentos de fachada ventilada em compacto fenólico "PRODEMA BAQ+" com acabamento em folha de madeira natural (a demolir) incluíndo isolamento térmico e elementos de fixação.

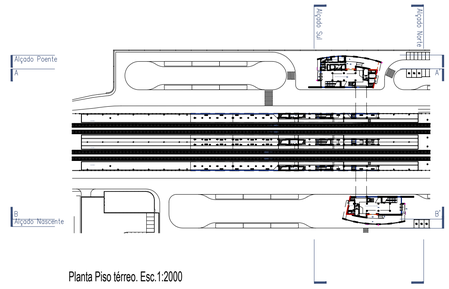

Planta Piso térreo. Esc.1:2000

Vista dos Alçados Norte e Poente

Vista do Alçado Sul

Vista Alçado Nascente (Núcleo C)

Vista do Alçado Norte

NOTA: As peças desenhadas da Situação Existente correspondem às Telas Finais de 2007, pelo que todas as cotas deverão ser verificadas em obra pelo empreiteiro.

Cofinanciado pela União Europeia

Rev.	Data	Descrição	Responsável
00	12.12.2024	Emissão inicial	Rui Cruz

Logótipos e informação complementar

TPF - CONSULTORES DE ENGENHARIA E ARQUITETURA, S.A.

PROFICO CONSULTORES DE ENGENHARIA

Infraestruturas de Portugal

O Gestor de Projeto	Elisabete Pino
O Responsável Unidade	EA-CCB - Nuno Bento
O Responsável Departamento	EA-EF - Fernando Vendas
O Diretor	DEA - Pedro Pais
Órgão	Direção de Engenharia e Ambiente
Empreendimento	
Fase	Projecto de Execução

Projeto	PF0223 - Quadruplicação do Troço entre Castanheira do Ribatejo e Azambuja
Linha	Linha do Norte - PK 34+100 a PK 47+000
Local	Estação de Castanheira do Ribatejo - PK 34+102
Especialidade	V08 - EDIFICAÇÕES Arquitetura
Título do Desenho	Situação Existente - Edifício de Passageiros Alçados e Corte AA'
Código Desenho	PF0223.PE.08.01.00.ARQ.102.00
N.º Registo SAP	
Data	12.12.2024
N.º de Ordem	ARQ 102
Versão	00
Escalas	1:200

Ficheiro: PF0223.PE.08.01.00.ARQ.102.00.DWG

Projetou: Rui Cruz | Desenhou: João Gaspar | Validou: Manuel Pera Fernandes

Código Projetista

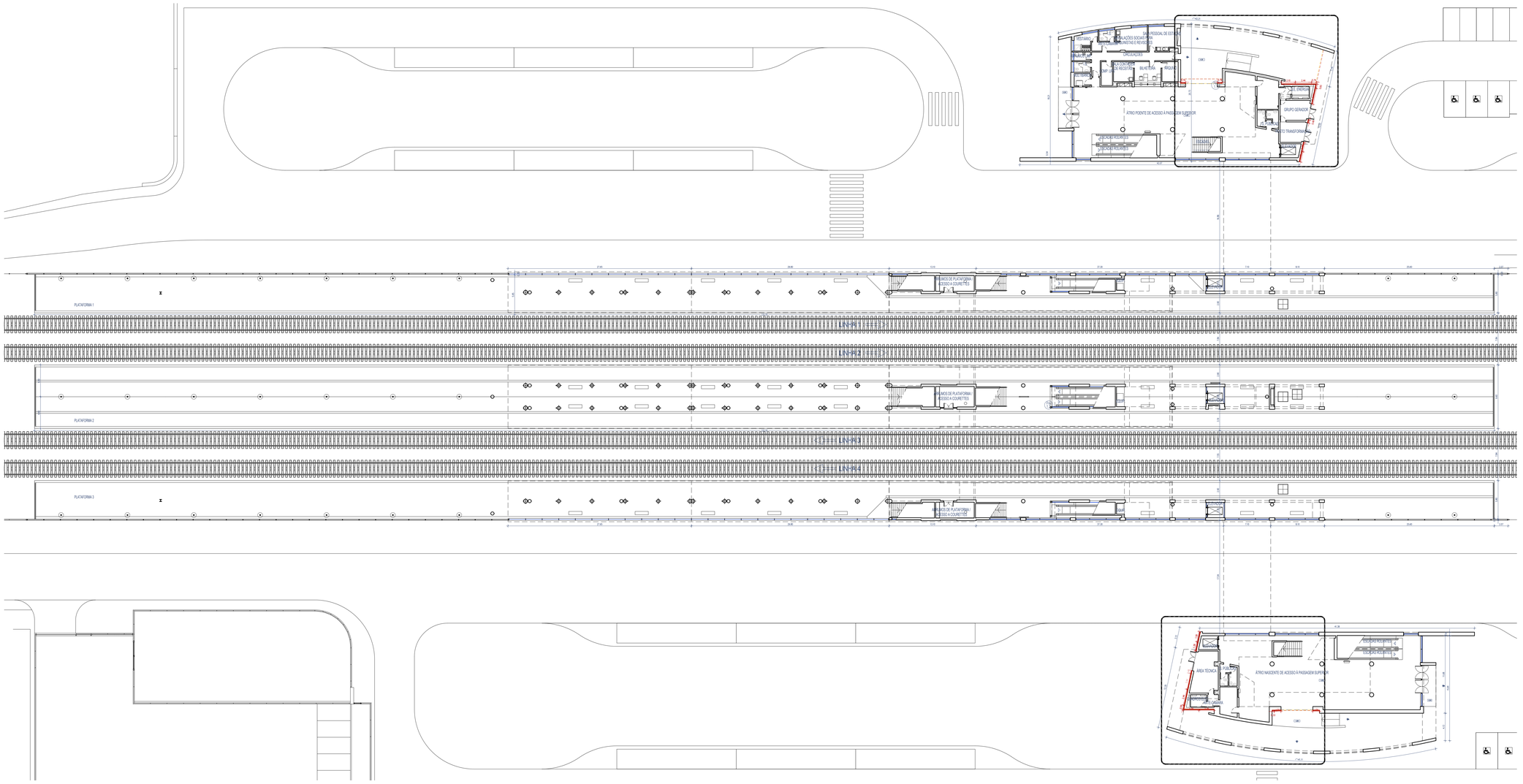
PLATAFORMA 1
PLATAFORMA 2
PLATAFORMA 3
LINHA 1
LINHA 2
LINHA 3
ACESSO A COURETES
ATRIO POENTE DE ACESSO A PASSAGEM SUPERIOR
ATRIO NASCENTE DE ACESSO À PASSAGEM SUPERIOR
ÁREA TÉCNICA
GRUPO GERADOR
QUADRO GERAL DE BAIXA TENSÃO
CIRCULAÇÕES
BILHETEIRA
ARQUIVO
TRATAMENTO DE ÁGUA
INSTALAÇÕES SOCIAIS PARA PESSOAL DAS UNIDADES E REVISORES
SALA PESSOAL DE ESTAÇÃO
CTA
CTA
CTA

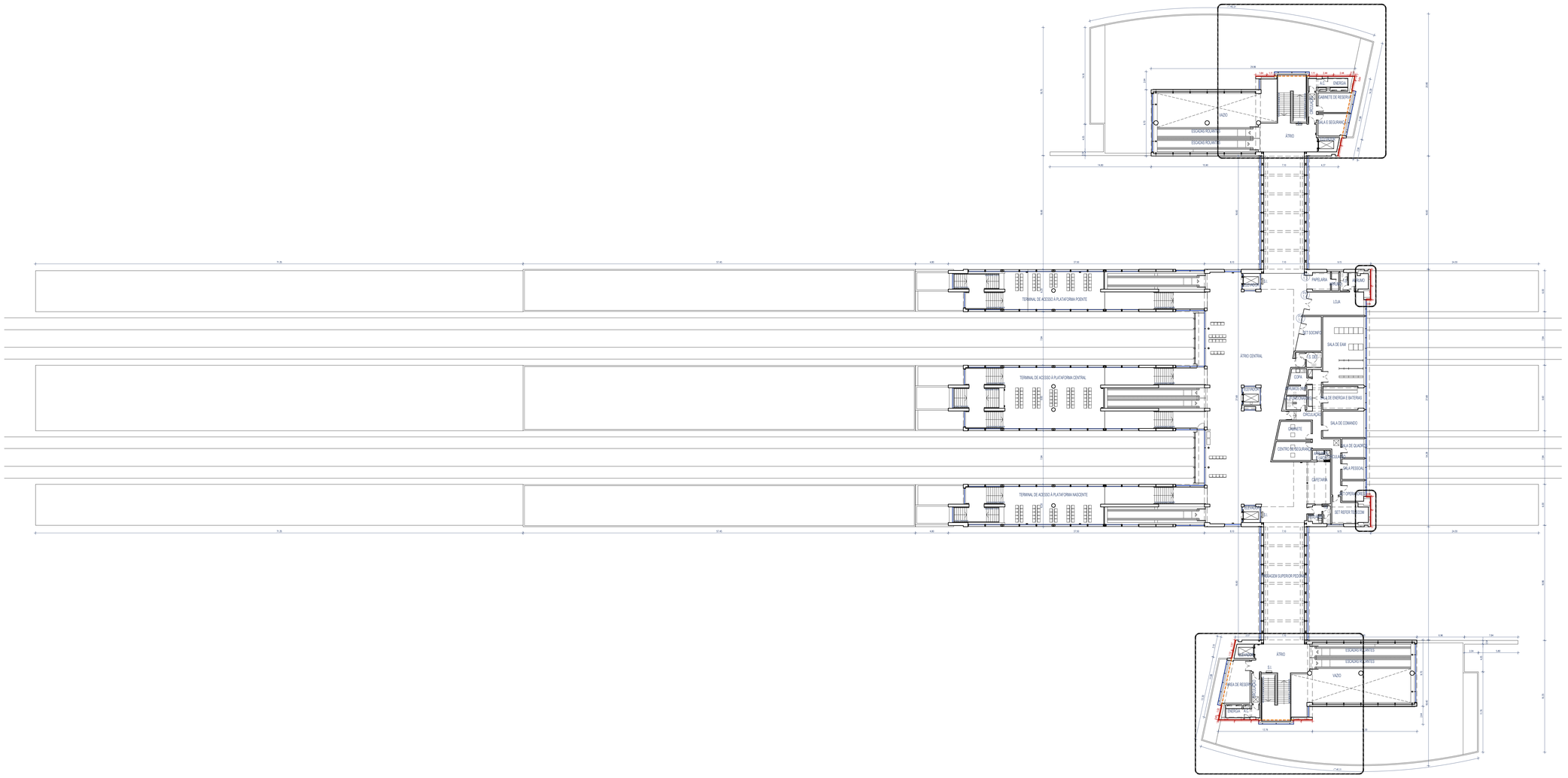

NOTA: As peças desenhadas da Situação Existente correspondem às Telas Finais de 2007, pelo que todas as cotas deverão ser verificadas em obra pelo empreiteiro.

Cofinanciado pela União Europeia

Rev.	Data	Descrição	Responsável
00	12.12.2024	Emissão inicial	Rui Cruz

Logótipos e informação complementar

BPF - 226617263 CIN 2025 REV.2 REGISTADA S.A.

PROFICO CONSULTORES DE ENGENHARIA S.A.

Código Projetista

Ficheiro: PF0223.PE.08.01.00.ARQ.201.00.DWG

Projetou: Rui Cruz | Desenhou: João Gaspar | Validou: Manuel Pera Fernandes

Infraestruturas de Portugal

O Gestor do Projeto: Elisabete Pino

O Responsável Linha/s: EA-CCB - Nuno Bento

O Responsável Departamento: EA-EF - Fernando Vendas

O Diretor: DIEA - Pedro Pais

Direção de Engenharia e Ambiente

Empreendimento

Fase: Projecto de Execução

Projeto	PF0223 - Quadruplicação do Troço entre Castanheira do Ribatejo e Azambuja
Linha	Linha do Norte - PK 34+100 a PK 47+000
Local	Estação de Castanheira do Ribatejo - PK 34+102
Especialidade	V08 - EDIFICAÇÕES Arquitetura
Título do Desenho	Alterações - Edifício de Passageiros Planta ao nível da passagem superior pedonal

Código Desenho	PF0223.PE.08.01.00.ARQ.201.00
Nº Registo SAP	
Data	12.12.2024
Nº de Desen.	ARQ 201
Versão	00
Escalas	1:250

594 x 841

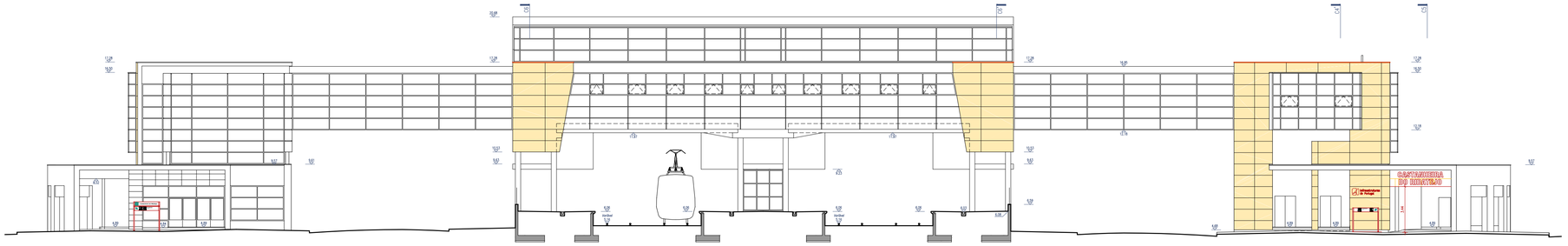

Alçado Norte

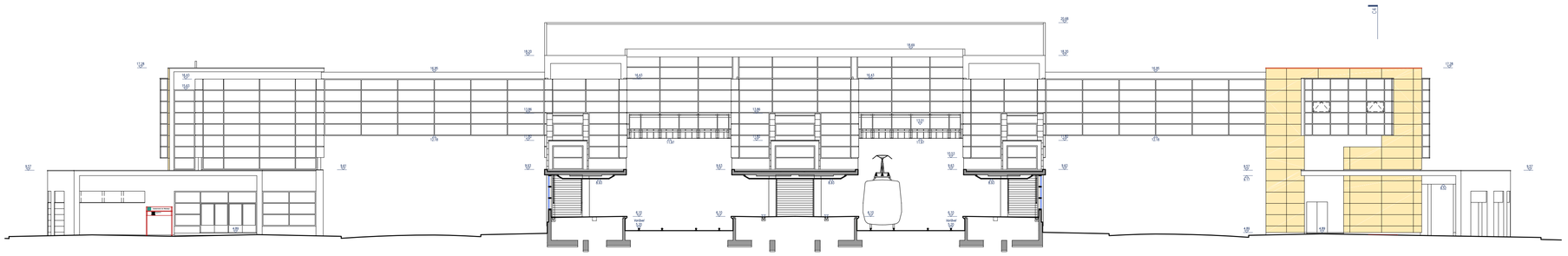

Alçado Sul

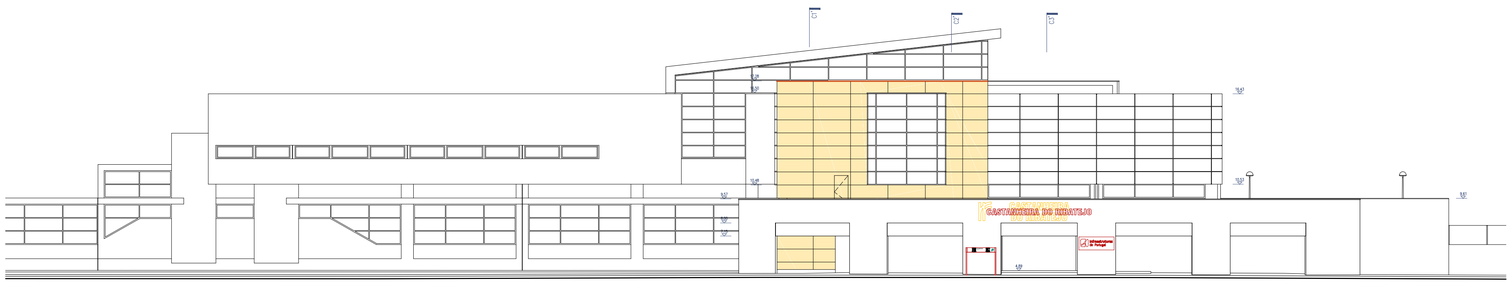

Alçado Nascente (Núcleo C)

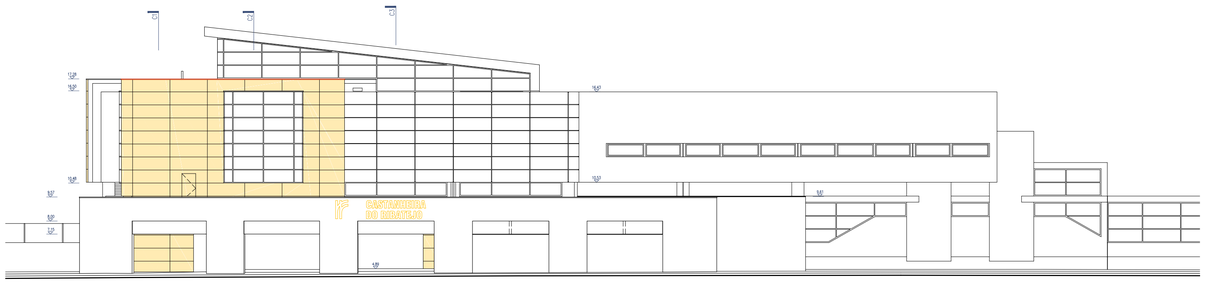

Alçado Poente (Núcleo A)

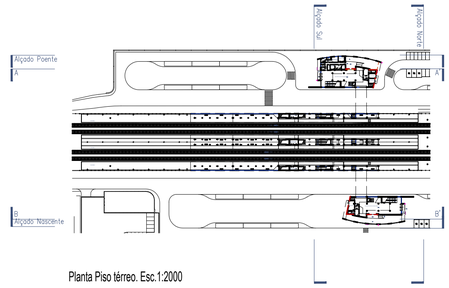

Planta Piso térreo. Esc.1:2000

Corte BB'

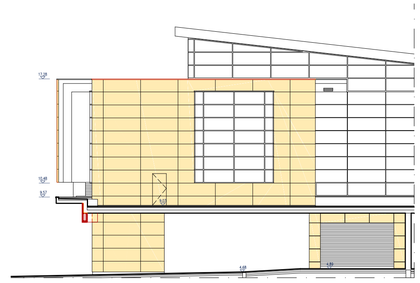

Corte AA'

NOTA: As peças desenhadas da Situação Existente correspondem às Telas Finais de 2007, pelo que todas as cotas deverão ser verificadas em obra pelo empreiteiro.

Cofinanciado pela União Europeia

Rev.	Data	Descrição	Responsável
00	12.12.2024	Emissão inicial	Rui Cruz

Logótipos e informação complementar: TPF - CONSULTORES DE ENGENHARIA E ARQUITETURA, S.A. | PROFICO CONSULTORES DE ENGENHARIA | Infraestruturas de Portugal

Código Projetista	PF0223.PE.08.01.00.ARQ.202.00.DWG
Ficheiro	
Projetou	Rui Cruz
Desenhou	João Gaspar
Validou	Manuel Pera Fernandes
Empreendimento	Projecto de Execução
Fase	
Órgão	Direção de Engenharia e Ambiente

O Gestor de Projeto	Elisabete Pino
O Responsável Unidade	EA-/CCB - Nuno Bento
O Responsável Departamento	EA-EF - Fernando Vendas
O Diretor	DEA - Pedro Pais
Especialidade	V08 - EDIFICAÇÕES Arquitetura
Título do Desenho	Alterações - Edifício de Passageiros Alçados e Corte AA'
Projeto	PF0223 - Quadruplicação do Troço entre Castanheira do Ribatejo e Azambuja
Linha	Linha do Norte - PK 34+100 a PK 47+000
Local	Estação de Castanheira do Ribatejo - PK 34+102
Data	12.12.2024
N.º de Ordem	ARQ 202
Versão	00
Escalas	1:200
Código Desenho	PF0223.PE.08.01.00.ARQ.202.00
N.º Registo SAP	

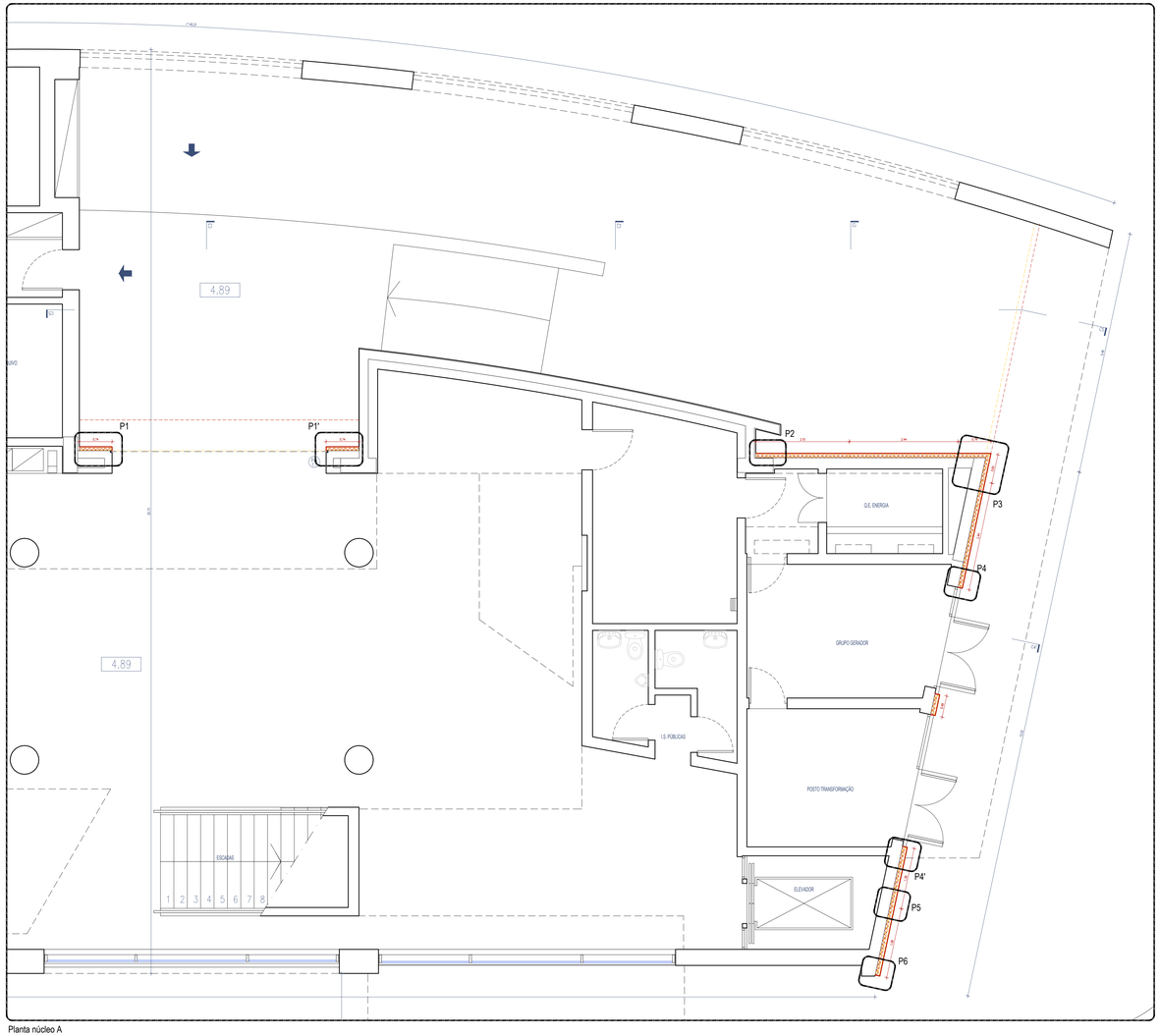

Planta núcleo A

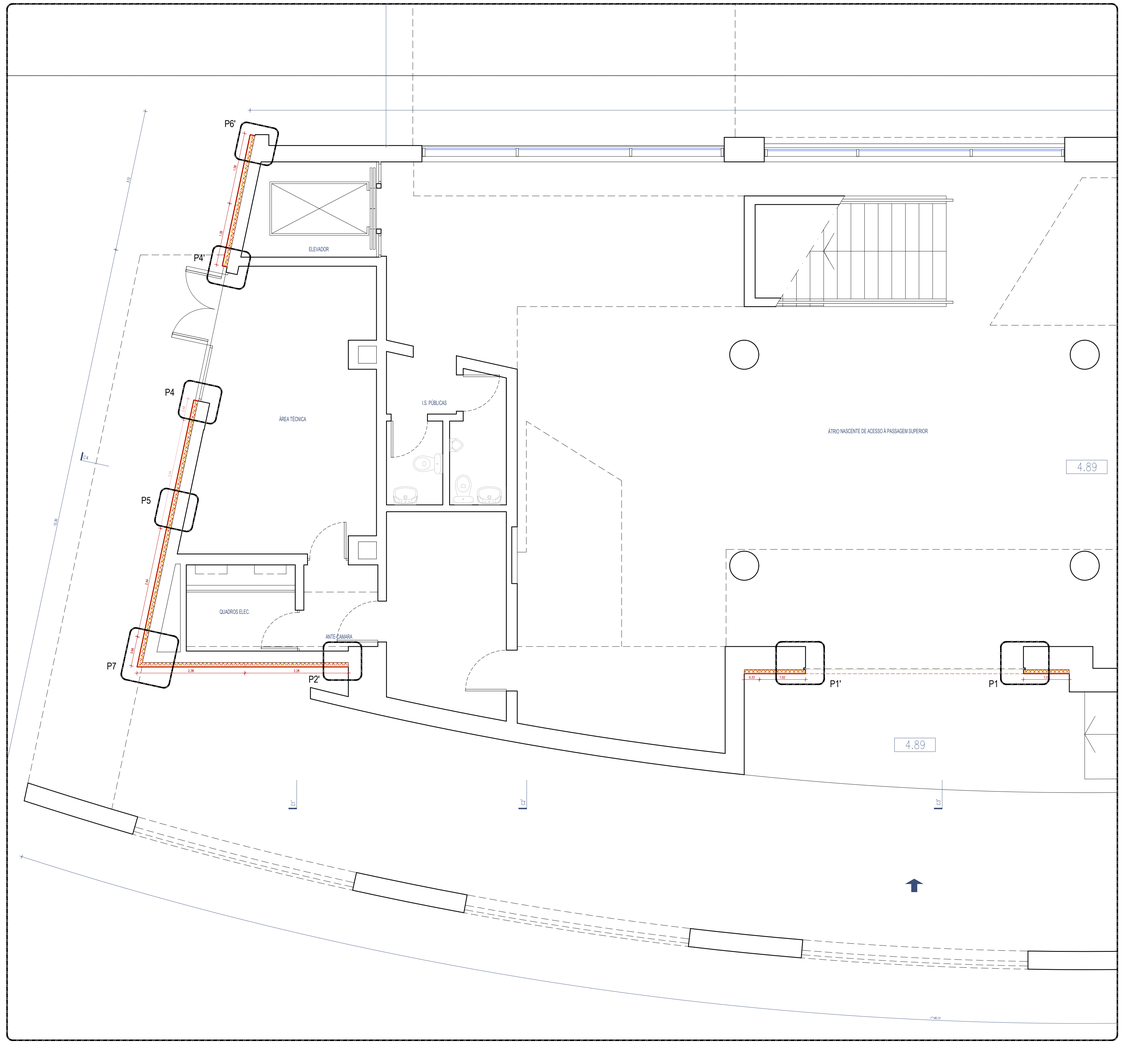

Planta núcleo C

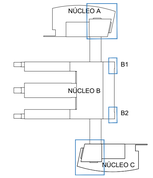

NOTA: As peças desenhadas da Situação Existente correspondem às Telas Finais de 2007, pelo que todas as cotas deverão ser verificadas em obra pelo empreiteiro.

Cofinanciado pela União Europeia

Rev.	Data	Descrição	Responsável
00	12.12.2024	Emissão inicial	Rui Cruz

Logótipos e informação complementar

IPF-23663/30/20/2024/01/1/PQ/ITT/PA 1/1

Código Projetista

Ficheiro: PF0223.PE.08.01.00.ARQ.203.00.DWG

Projetou: Rui Cruz | Desenhou: João Gaspar | Validou: Manuel Pera Fernandes

O Gestor do Projeto: Elisabete Pinto

O Responsável Unidade: EA-CCB - Nuno Bento

O Responsável Departamento: EA-EF - Fernando Vendas

O Diretor: DEA - Pedro Pais

Dígito: Direção de Engenharia e Ambiente

Empreendimento

Fase: Projecto de Execução

Projeto: PF0223 - Quadruplicação do Troço entre Castanheira do Ribatejo e Azambuja

Linha: Linha do Norte - PK 34+100 a PK 47+000

Local: Estação de Castanheira do Ribatejo - PK 34+102

Especialidade: VOE - EDIFICAÇÕES Arquitetura

Título do Desenho: Alterações - Edifício de Passageiros Fachadas a intervir - Plantas ao nível das plataformas

Código Desenho: PF0223.PE.08.01.00.ARQ.203.00

Nº Registo SAP

Data: 12.12.2024

Nº de Desen.: ARQ 203

Versão: 00

Escalas: 1:50

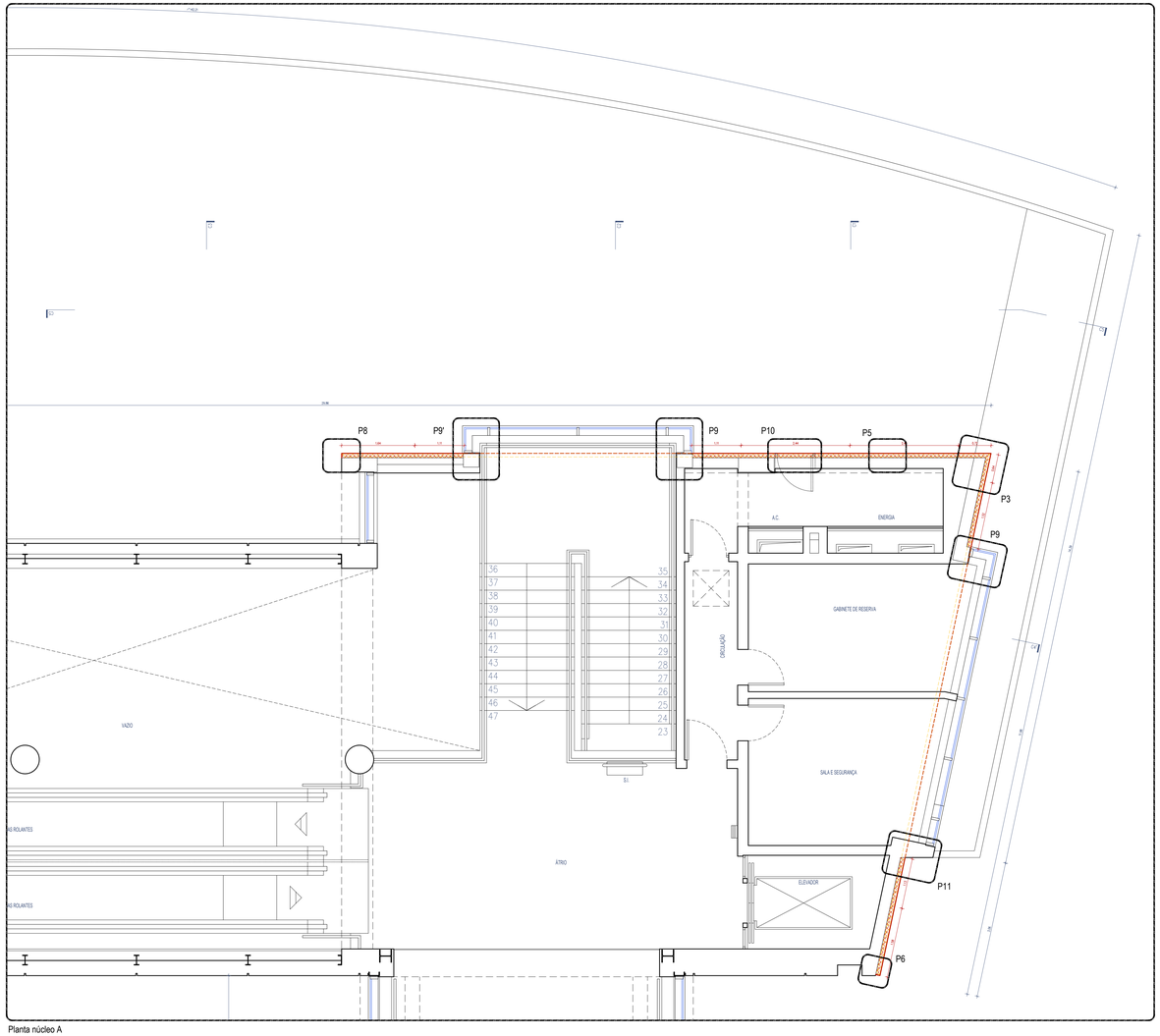
P8
P9'
P9
P10
P5
P3
P9
P11
P6
A.C.
ENERGIA
GABINETE DE RESERVA
CIRCULAÇÃO
SALA E SEGURANÇA
ELEVADOR
ÁTRIO
VAZO
36 37 38 39 40 41 42 43 44 45 46 47
35 34 33 32 31 30 29 28 27 26 25 24 23
S.1
C1
C2
C3
C4
C5
C6
C7
C8
C9
C10
C11
C12
C13
C14
C15
C16
C17
C18
C19
C20
C21
C22
C23
C24
C25
C26
C27
C28
C29
C30
C31
C32
C33
C34
C35
C36
C37
C38
C39
C40

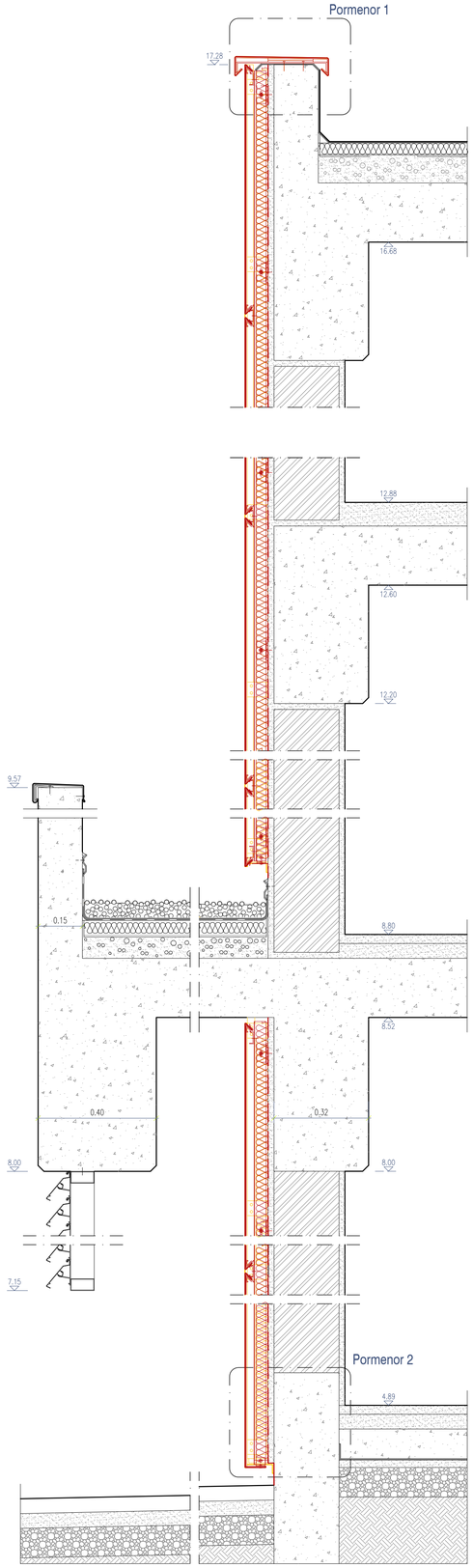

Corte Construtivo C1
Esc. 1:10

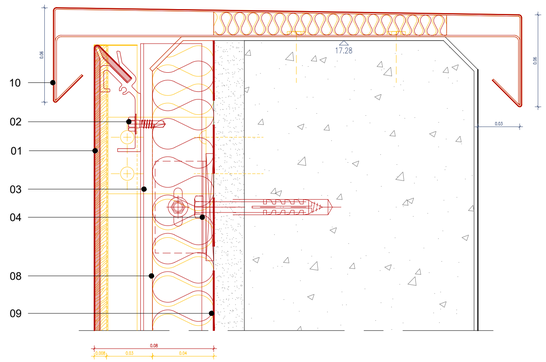

Pormenor 1
Esc. 1:2

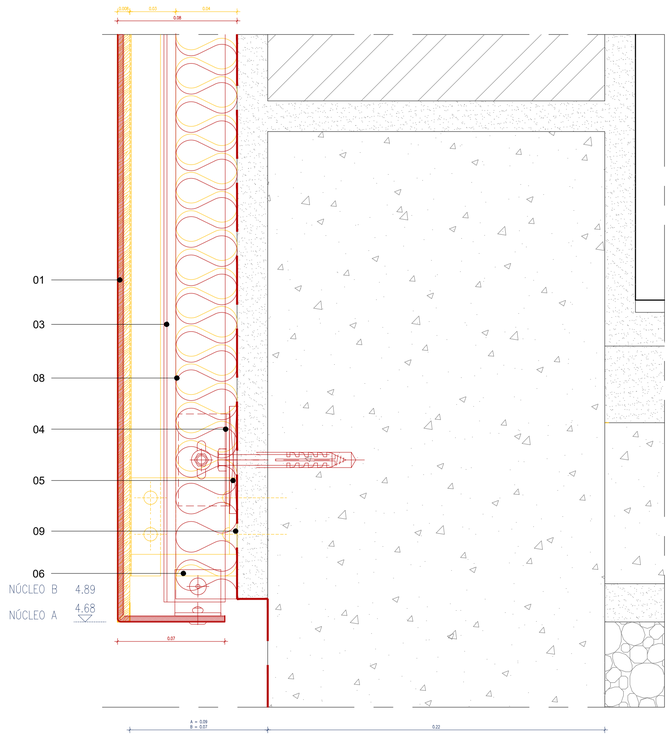

Pormenor 2
Esc. 1:2

Vistas de pormenor do revestimento exterior existente a remover e substituir







1. Revestimento de fachadas ventiladas em painéis compósitos de alumínio de cor azul metalizado, com 4mm de espessura, compostos por duas lâminas de alumínio 0,5mm com o interior preenchido a mineral com acabamento a termolacagem PVDF, tipo "Alucobond Plus ref. Galaxy Blue", sistema de fixação tipo "Easy Fix 135º/ 135º", com fixação por pontos, horizontal.
2. Grampo de fixação tipo "Easy Fix 135º/135º " para fixação pontual horizontal. Dimensionamento e posicionamento de acordo com instruções do fabricante.
3. Estrutura secundária vertical em perfis de alumínio. Dimensionamento de acordo com instruções do fabricante.
4. Perfis de alumínio para suporte da estrutura secundária de fixação dos painéis da fachada. Dimensionamento de acordo com instruções do fabricante.
5. Bolacha de isolamento térmico.
6. Cantoneira em alumínio para fixação mecânica e remate do painel inferior da fachada.
7. Cantoneira do sistema em alumínio, perfurada para ventilação, para fixação mecânica e remate do painel inferior da fachada. A aplicar em zonas de terraço não acessível e encontros com coberturas.
8. Isolamento térmico em lã mineral com 40mm em substituição do isolamento térmico existente.
9. Impermeabilização com emulsão betuminosa asfáltica.
10. Substituição de rufo em troços de fachada onde se prevê a substituição do revestimento exterior. Formato, material e acabamento do rufo idênticos aos existentes em zonas contíguas.
11. Cantoneira para remate com tecto exterior em alumínio com 60x40x2mm.
12. Remate pingadeira em chapa de alumínio quinada fixo a cantoneira em alumínio.

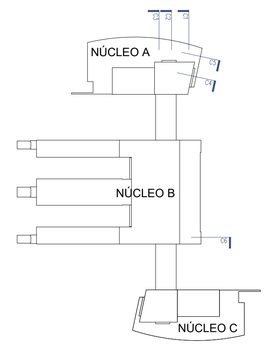

NOTA: As peças desenhadas da Situação Existente correspondem às Telas Finais de 2007, pelo que todas as cotas deverão ser verificadas em obra pelo empreiteiro.

Cofinanciado pela União Europeia

				Logótipos e informação complementar		O Gestor de Projeto: Elisabete Pino	Projeto: PF0223 - Quadruplicação do Troço entre Castanheira do Ribatejo e Azambuja	Código Desenho: PF0223.PE.08.01.00.ARQ.205.00
				TPF - CONSULTORES DE ENGENHARIA E ARQUITETURA, S.A. PROFICO CONSULTORES DE ENGENHARIA	Infraestruturas de Portugal	O Responsável Unidade: EA-CCB - Nuno Bento	Linha: Linha do Norte - PK 34+100 a PK 47+000	N.º Registo SAP
						O Responsável Departamento: EA-EF - Fernando Vendas	Local: Estação de Castanheira do Ribatejo - PK 34+102	Data: 12.12.2024
						O Diretor: DEA - Pedro Pais	Especialidade: V08 - EDIFICAÇÕES Arquitetura	N.º de Ordem: ARQ 205 / Versão: 00
				Código Projetista	Órgão: Direção de Engenharia e Ambiente			
00	12.12.2024	Emissão inicial	Rui Cruz	Ficheiro: PF0223.PE.08.01.00.ARQ.205.00.DWG	Empreendimento		Título do Desenho: Alterações - Edifício de Passageiros Fachadas a intervir - Cortes Construtivos (1/3)	Escalas: 1:5 e 1:10
Rev.	Data	Descrição	Responsável	Projetou: Rui Cruz / Desenhou: João Gaspar / Validou: Manuel Pera Fernandes	Fase: Projecto de Execução			

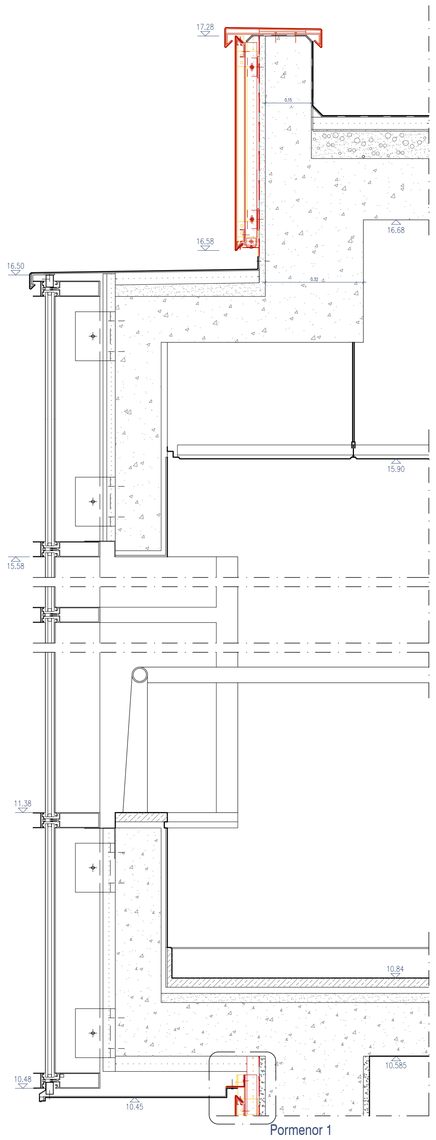

Corte Construtivo C2
Esc. 1:10

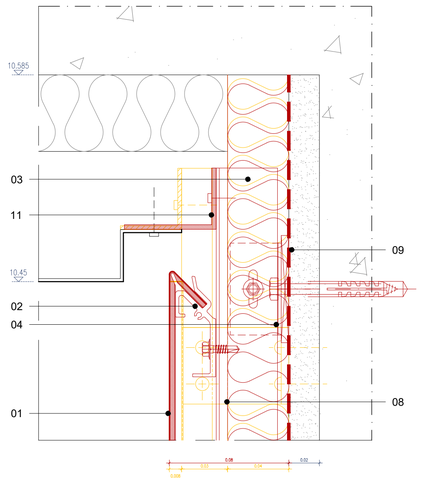

Pormenor 1
Esc.1:2

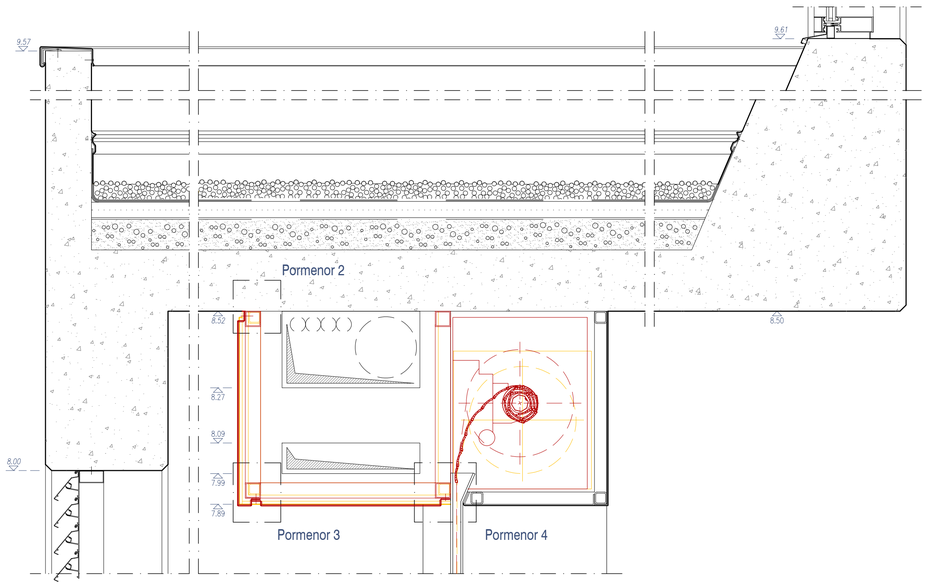

Corte Construtivo C3
Esc.1:10

Pormenor 2
Esc.1:2

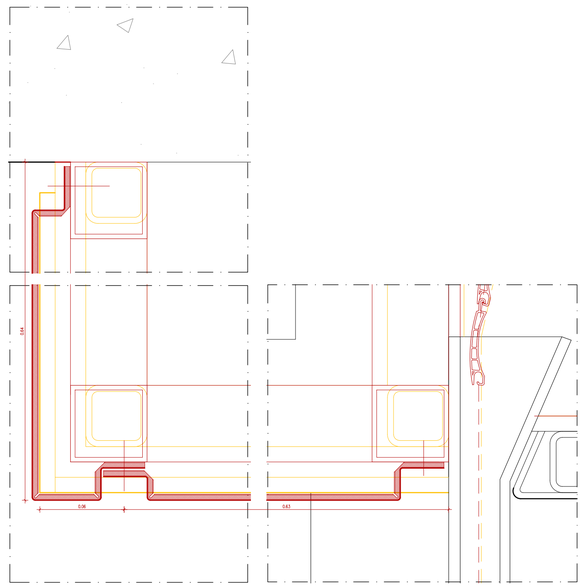

Pormenor 3
Esc.1:2

Pormenor 4
Esc.1:2

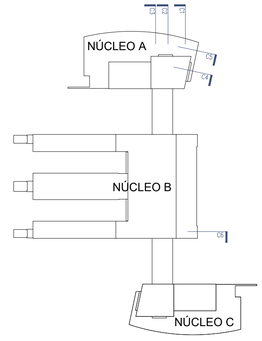

1. Revestimento de fachadas ventiladas em painéis compósitos de alumínio de cor azul metalizado, com 4mm de espessura, compostos por duas lâminas de alumínio 0.5mm com o interior preenchido a mineral com acabamento a termolacagem PVDF; tipo "Alucobond Plus ref. Galaxy Blue", sistema de fixação tipo "Easy Fix 135º/ 135º", com fixação por pontos, horizontal.
2. Grampo de fixação tipo "Easy Fix 135º/135º " para fixação pontual horizontal. Dimensionamento e posicionamento de acordo com instruções do fabricante.
3. Estrutura secundária vertical em perfis de alumínio. Dimensionamento de acordo com instruções do fabricante.
4. Perfis de alumínio para suporte da estrutura secundária de fixação dos painéis da fachada. Dimensionamento de acordo com instruções do fabricante.
5. Bolacha de isolamento térmico.
6. Cantoneira em alumínio para fixação mecânica e remate do painel inferior da fachada.
7. Cantoneira do sistema em alumínio, perfurada para ventilação, para fixação mecânica e remate do painel inferior da fachada. A aplicar em zonas de terraço não acessível e encontros com coberturas.
8. Isolamento térmico em lã mineral com 40mm em substituição do isolamento térmico existente.
9. Impermeabilização com emulsão betuminosa asfáltica.
10. Substituição de rufo em troços de fachada onde se prevê a substituição do revestimento exterior. Formato, material e acabamento do rufo idênticos aos existentes em zonas contíguas.
11. Cantoneira para remate com tecto exterior em alumínio com 60x40x2mm.
12. Remate pingadeira em chapa de alumínio quinada fixo a cantoneira em alumínio.

NOTA: As peças desenhadas da Situação Existente correspondem às Telas Finais de 2007, pelo que todas as cotas deverão ser verificadas em obra pelo empreiteiro.

Cofinanciado pela União Europeia

Rev.	Data	Descrição	Responsável
00	12.12.2024	Emissão inicial	Rui Cruz

Logótipos e informação complementar: TPF - CONSULTORES DE ENGENHARIA E ARQUITETURA, S.A.; PROFICO CONSTRUTORES DE ENGENHARIA

Infraestruturas de Portugal

O Gestor de Projeto	Elisabete Pino
O Responsável Unidade	EA-CCB - Nuno Bento
O Responsável Departamento	EA-EF - Fernando Vendas
O Diretor	DEA - Pedro Pais
Código Projetista	
Órgão	Direção de Engenharia e Ambiente
Ficheiro	PF0223.PE.08.01.00.ARQ.206.00.DWG
Empreendimento	
Projetou: Rui Cruz	Desenhou: João Gaspar
Validou: Manuel Pera Fernandes	Fase: Projecto de Execução

Projeto	PF0223 - Quadruplicação do Troço entre Castanheira do Ribatejo e Azambuja
Código Desenho	PF0223.PE.08.01.00.ARQ.206.00
Linha	Linha do Norte - PK 34+100 a PK 47+000
N.º Registo SAP	
Local	Estação de Castanheira do Ribatejo - PK 34+102
Data	12.12.2024
Especialidade	V08 - EDIFICAÇÕES Arquitetura
N.º de Ordem	ARQ 206
Versão	00
Título do Desenho	Alterações - Edifício de Passageiros Fachadas a intervir - Cortes Construtivos (2/3)
Escalas	1:5 e 1:10

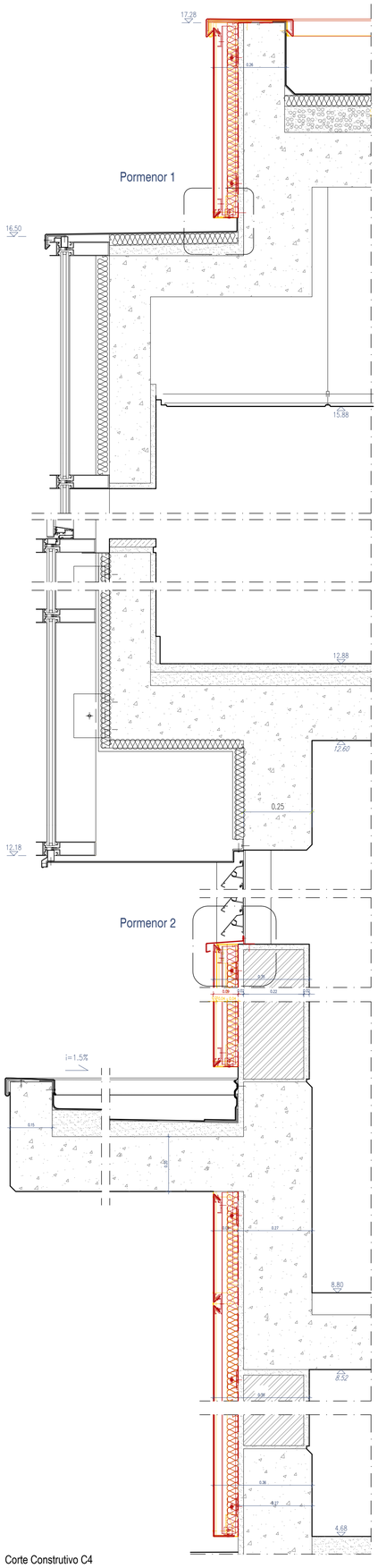

Corte Construtivo C4
Esc. 1:10

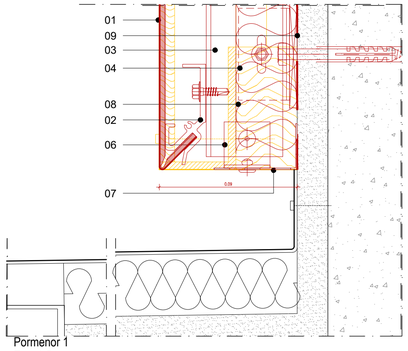

Pormenor 1
Esc. 1:2

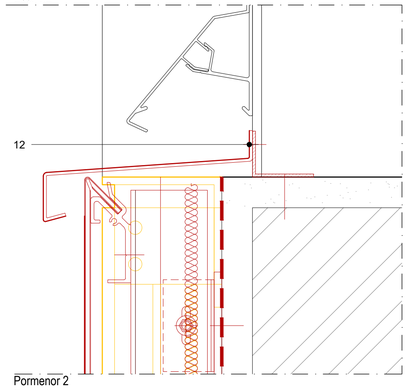

Pormenor 2
Esc. 1:2

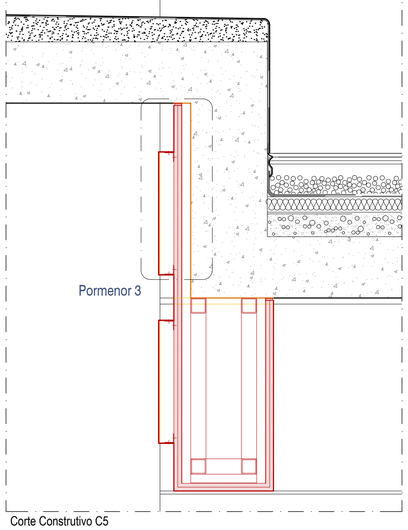

Corte Construtivo C5
Esc. 1:10

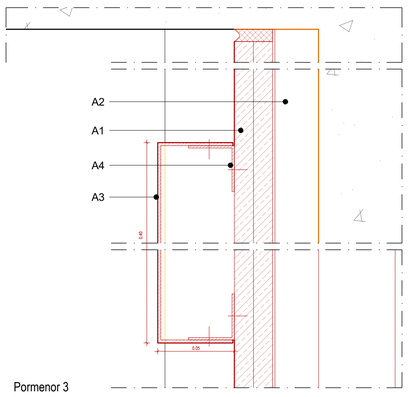

Pormenor 3
Esc. 1:2

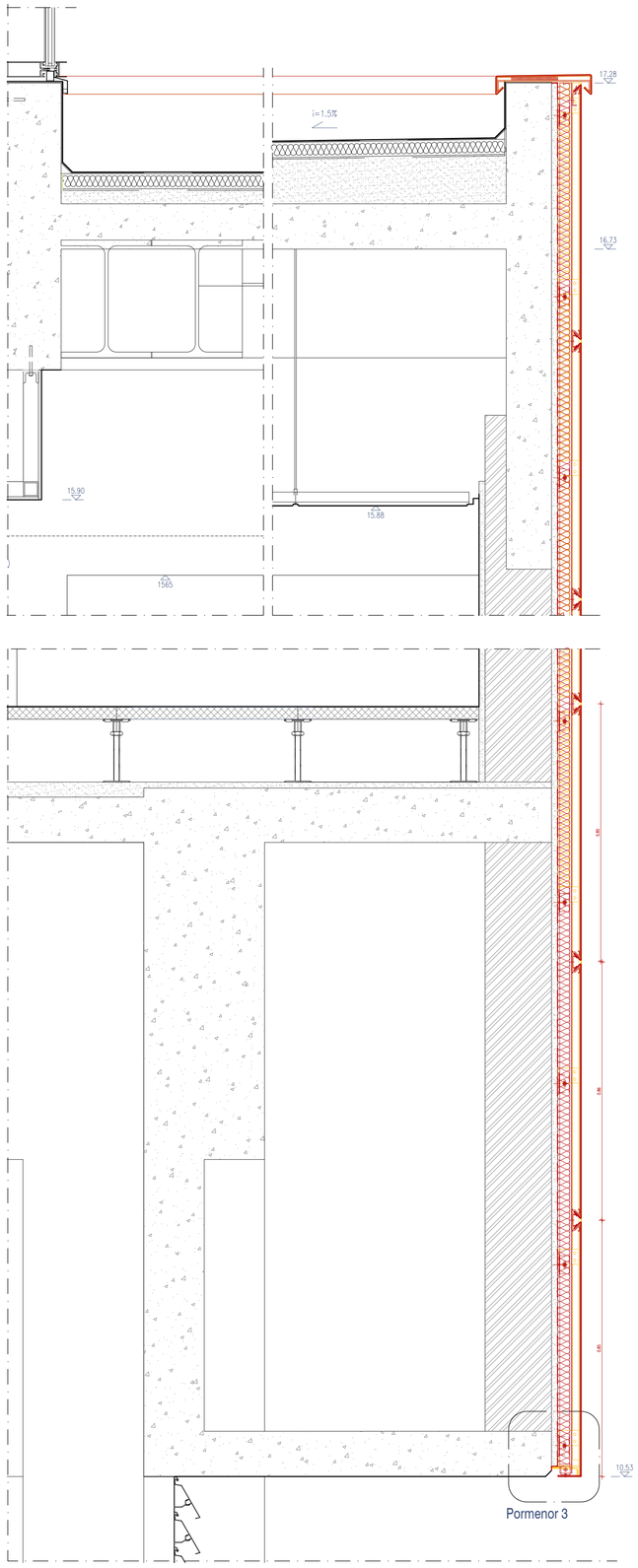

Corte Construtivo C6
Esc.1:10

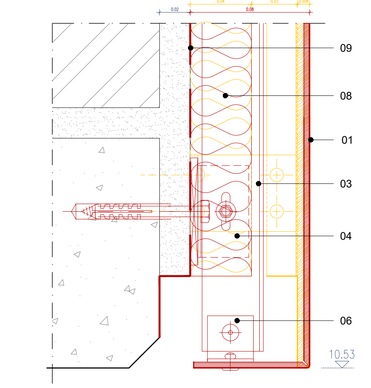

Pormenor 3
Esc. 1:2

1. Revestimento de fachadas ventiladas em painéis compósitos de alumínio de cor azul metalizado, com 4mm de espessura, compostos por duas lâminas de alumínio 0,5mm com o interior preenchido a mineral com acabamento a termolacagem PVDF, tipo "Alucobond Plus ref. Galaxy Blue", sistema de fixação tipo "Easy Fix 135º/ 135º", com fixação por pontos, horizontal.
2. Grampo de fixação tipo "Easy Fix 135º/135º " para fixação pontual horizontal. Dimensionamento e posicionamento de acordo com instruções do fabricante.
3. Estrutura secundária vertical em perfis de alumínio. Dimensionamento de acordo com instruções do fabricante.
4. Perfis de alumínio para suporte da estrutura secundária de fixação dos painéis da fachada. Dimensionamento de acordo com instruções do fabricante.
5. Bolacha de isolamento térmico.
6. Cantoneira em alumínio para fixação mecânica e remate do painel inferior da fachada.
7. Cantoneira do sistema em alumínio, perfurada para ventilação, para fixação mecânica e remate do painel inferior da fachada. A aplicar em zonas de terraço não acessível e encontros com coberturas.
8. Isolamento térmico em lã mineral com 40mm em substituição do isolamento térmico existente.
9. Impermeabilização com emulsão betuminosa asfáltica.
10. Substituição de rufo em troços de fachada onde se prevê a substituição do revestimento exterior. Formato, material e acabamento do rufo idênticos aos existentes em zonas contíguas.
11. Cantoneira para remate com tecto exterior em alumínio com 60x40x2mm.
12. Remate pingadeira em chapa de alumínio quinada fixo a cantoneira em alumínio.

A1. Recaída exterior em placas de gesso laminado reforçado com fibra de vidro com 12,5mm de espessura tipo "Glasroc X da PLACO", pintura com revestimento acrílico aquoso na cor branco mate.

A2. Estrutura perfilada em aço galvanizado para fixação de placas de gesso laminado.

A3. Toponímia de identificação da estação, com letras individualizadas em chapa de alumínio tipo "caixa" com 400mm de altura, lacadas à cor.

A4. Cantoneira de fixação em alumínio.

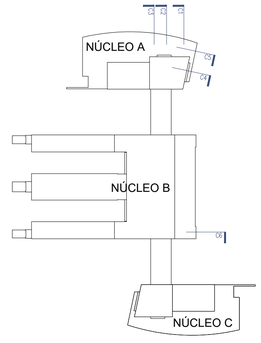

Corte Construtivo C6
Esc.1:10

NOTA: As peças desenhadas da Situação Existente correspondem às Telas Finais de 2007, pelo que todas as cotas deverão ser verificadas em obra pelo empreiteiro.

Cofinanciado pela União Europeia

Rev.	Data	Descrição	Responsável
00	12.12.2024	Emissão inicial	Rui Cruz

Logótipos e informação complementar: TPF - CONSULTORES DE ENGENHARIA E ARQUITETURA, S.A.; PROFICO CONSULTORES DE ENGENHARIA

Infraestruturas de Portugal

O Gestor de Projeto	Elisabete Pino
O Responsável Unidade	EA-/CCB - Nuno Bento
O Responsável Departamento	EA-EF - Fernando Vendas
O Diretor	DEA - Pedro Pais
Código Projetista	
Órgão	Direção de Engenharia e Ambiente
Ficheiro	PF0223.PE.08.01.00.ARQ.207.00.DWG
Empreendimento	
Projetou	Rui Cruz
Desenhou	João Gaspar
Validou	Manuel Pera Fernandes
Fase	Projecto de Execução

Projeto	PF0223 - Quadruplicação do Troço entre Castanheira do Ribatejo e Azambuja
Código Desenho	PF0223.PE.08.01.00.ARQ.207.00
Linha	Linha do Norte - PK 34+100 a PK 47+000
Nº Registo SAP	
Local	Estação de Castanheira do Ribatejo - PK 34+102
Data	12.12.2024
Especialidade	V08 - EDIFICAÇÕES Arquitetura
Nº de Ordem	ARQ 207
Versão	00
Título do Desenho	Alterações - Edifício de Passageiros Fachadas a intervir - Cortes Construtivos (3/3)
Escalas	1:5 e 1:10

Pormenor P1
Esc. 1:2

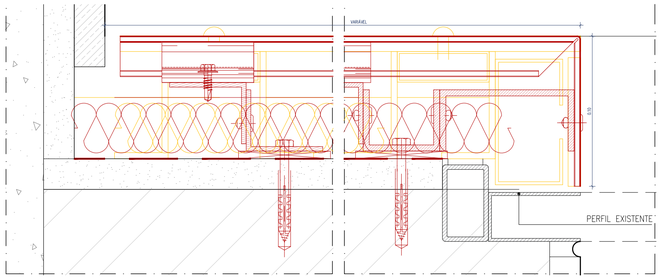

Pormenor P2
Esc. 1:2

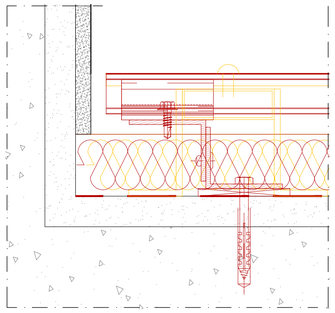

Pormenor P4
Esc. 1:2

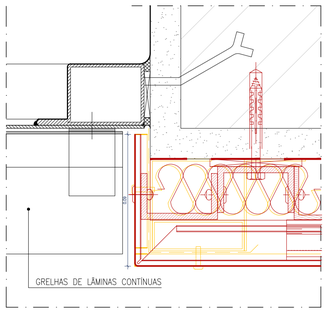

Pormenor P5
Esc. 1:2

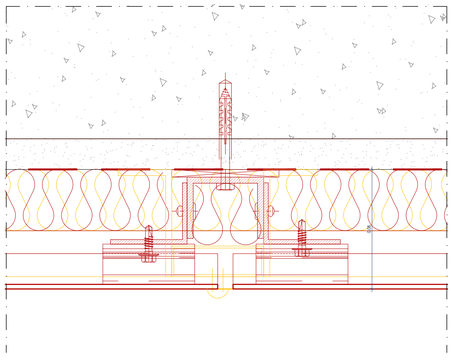

Pormenor P6
Esc. 1:2

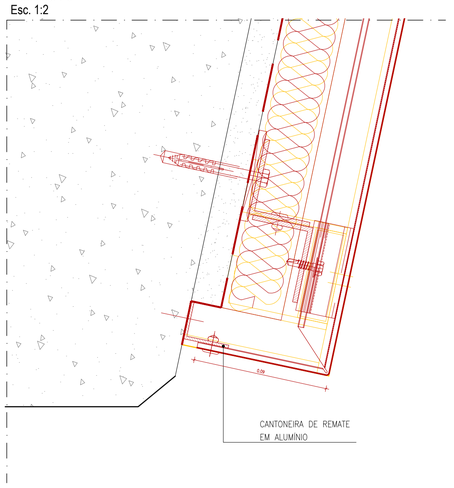

Pormenor P3
Esc. 1:2

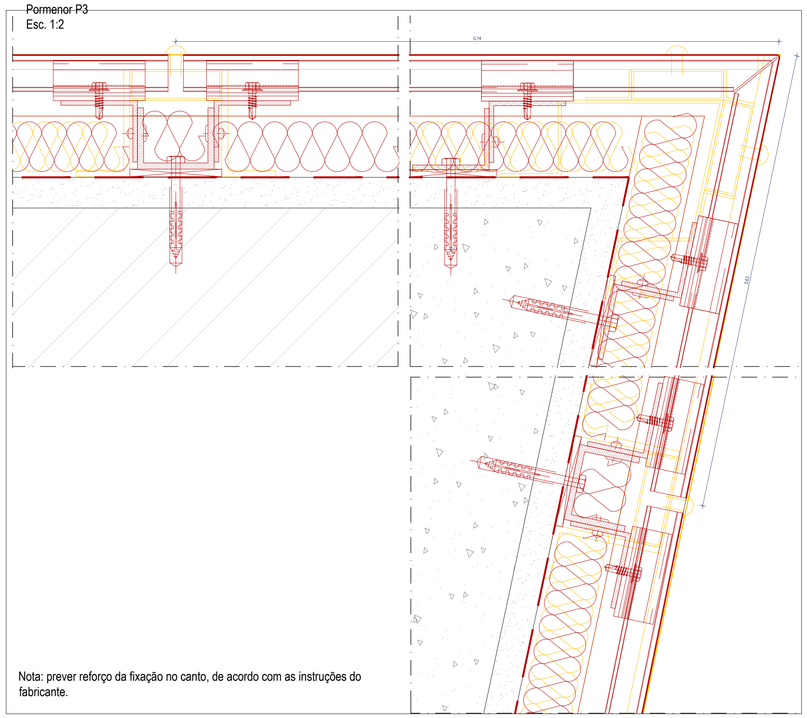

Nota: prever reforço da fixação no canto, de acordo com as instruções do fabricante.

Pormenor P7
Esc. 1:2

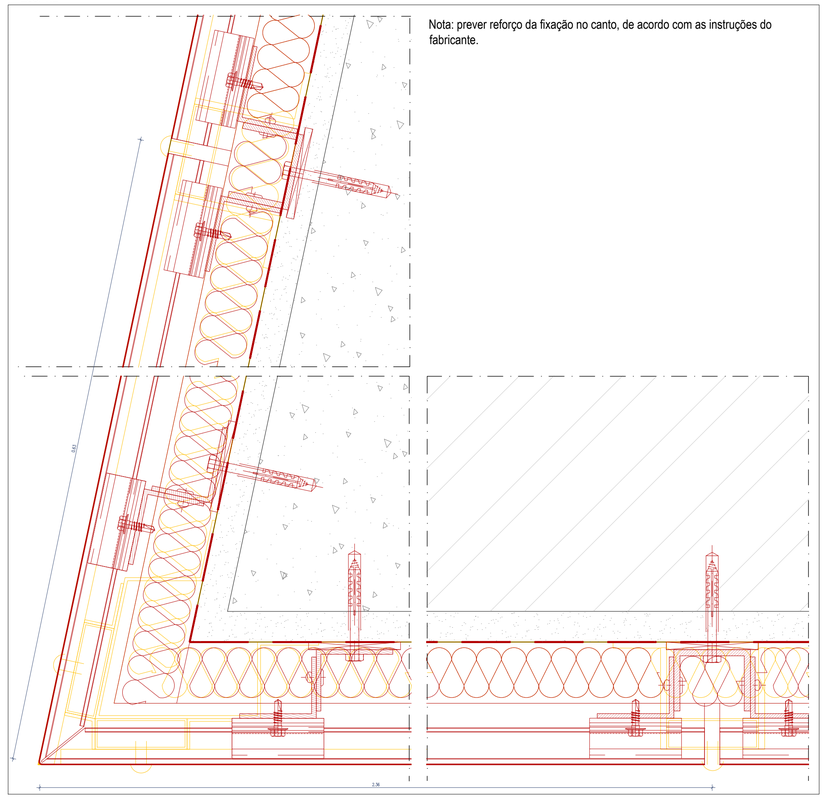

Nota: prever reforço da fixação no canto, de acordo com as instruções do fabricante.

Pormenor P8
Esc. 1:2

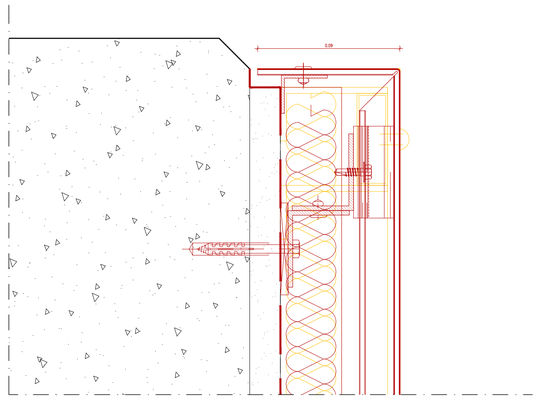

Pormenor P9
Esc. 1:2

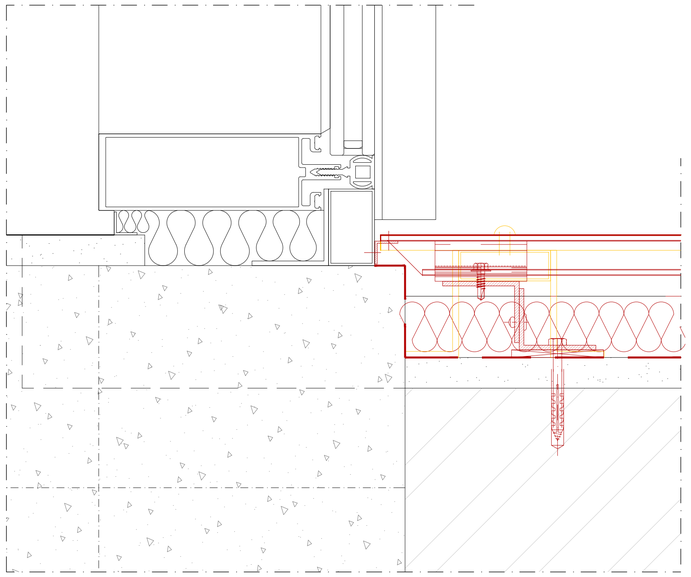

NOTA: As peças desenhadas da Situação Existente correspondem às Telas Finais de 2007, pelo que todas as cotas deverão ser verificadas em obra pelo empreiteiro.

Cofinanciado pela União Europeia

Rev.	Data	Descrição	Responsável
00	12.12.2024	Emissão inicial	Rui Cruz

Logótipos e informação complementar
TPF - CONSULTORES DE ENGENHARIA E ARQUITETURA, S.A.
PROFICO CONSULTORES DE ENGENHARIA

Infraestruturas de Portugal

O Gestor de Projeto	Elisabete Pino
O Responsável Unidade	EA-CCB - Nuno Bento
O Responsável Departamento	EA-EF - Fernando Vendas
O Diretor	DEA - Pedro Pais
Órgão	Direção de Engenharia e Ambiente
Empreendimento	
Fase	Projecto de Execução

Projeto	PF0223 - Quadruplicação do Troço entre Castanheira do Ribatejo e Azambuja
Linha	Linha do Norte - PK 34+100 a PK 47+000
Local	Estação de Castanheira do Ribatejo - PK 34+102
Especialidade	V08 - EDIFICAÇÕES Arquitetura
Título do Desenho	Alterações - Edifício de Passageiros Fachadas a intervir - Pormenores (1/2)
Código Desenho	PF0223.PE.08.01.00.ARQ.208.00
N.º Registo SAP	
Data	12.12.2024
N.º de Ordem	ARQ 208
Versão	00
Escalas	1:5 e 1:10

Código Projetista
Ficheiro: PF0223.PE.08.01.00.ARQ.208.00.DWG
Projetou: Rui Cruz | Desenhou: João Gaspar | Validou: Manuel Pera Fernandes

595 x 841

Pormenor P10 (Planta)
Esc. 1:2

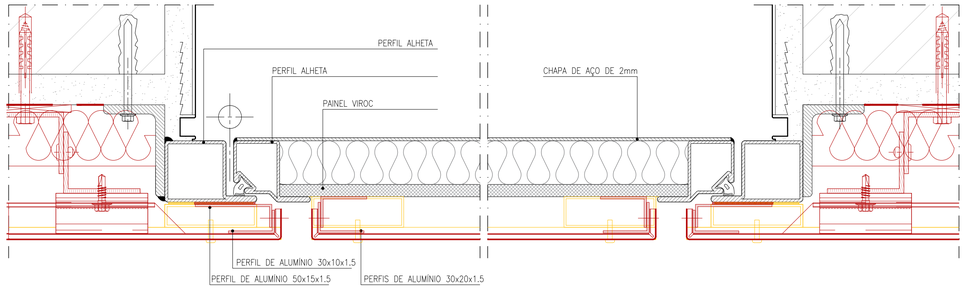

Pormenor P10 (Corte)
Esc. 1:2

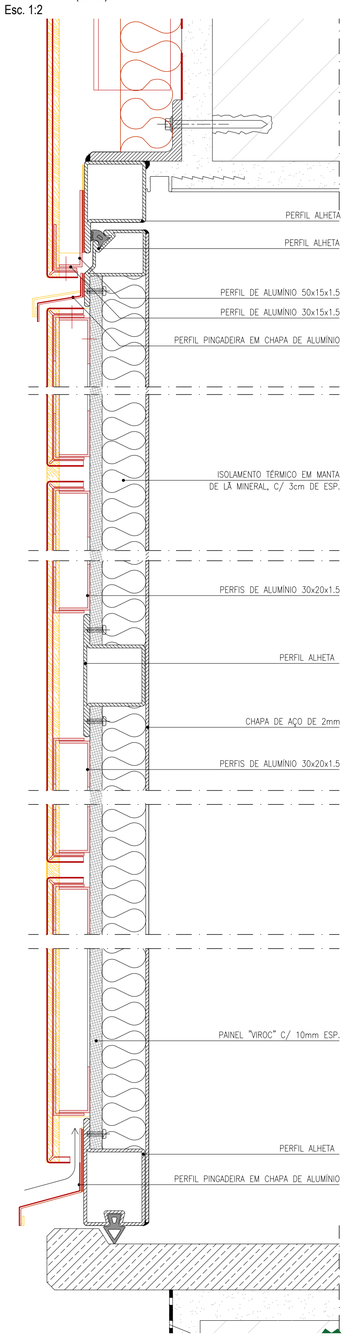

Pormenor P11
Esc. 1:2

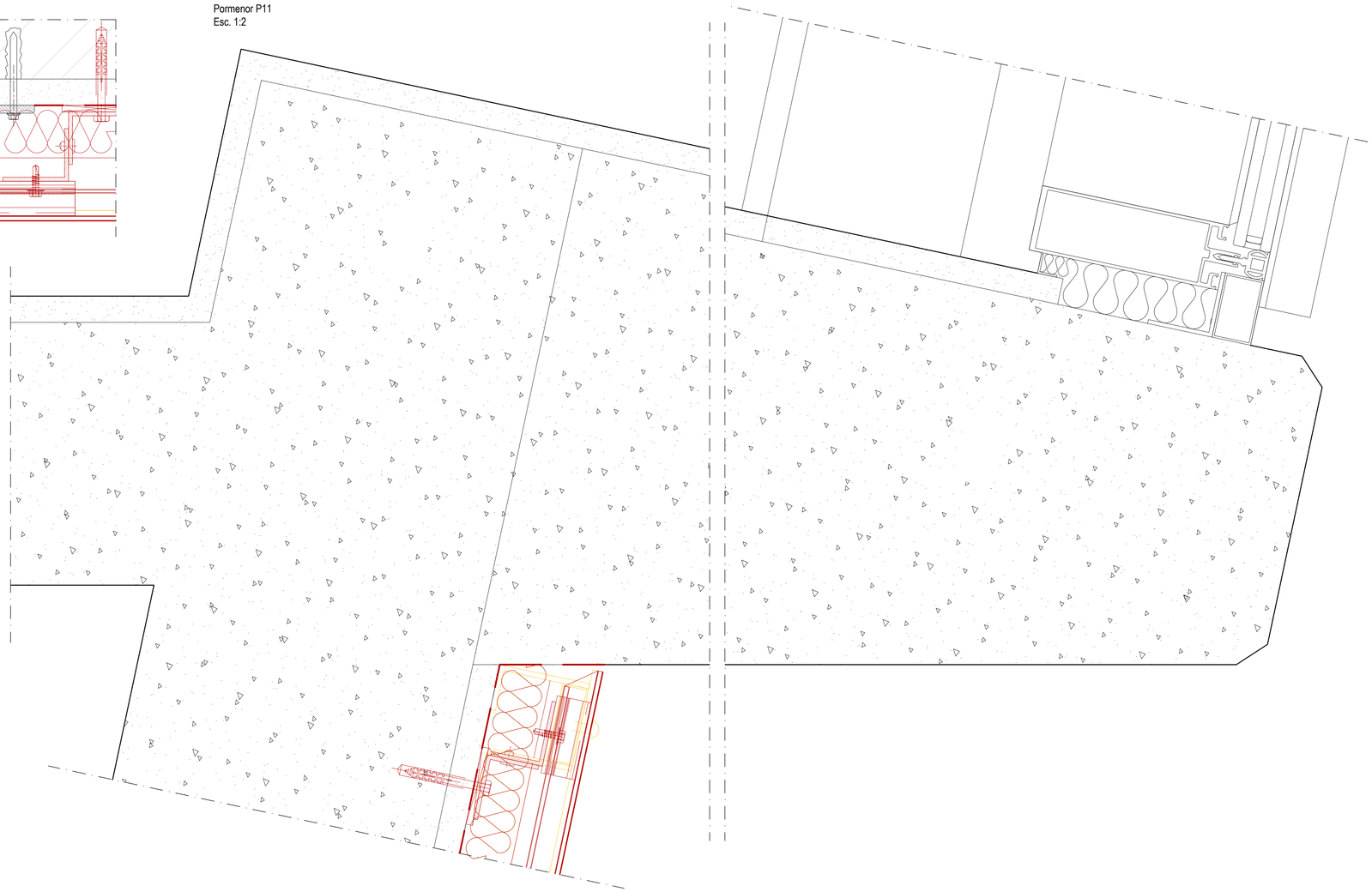

Pormenor P12
Esc. 1:2

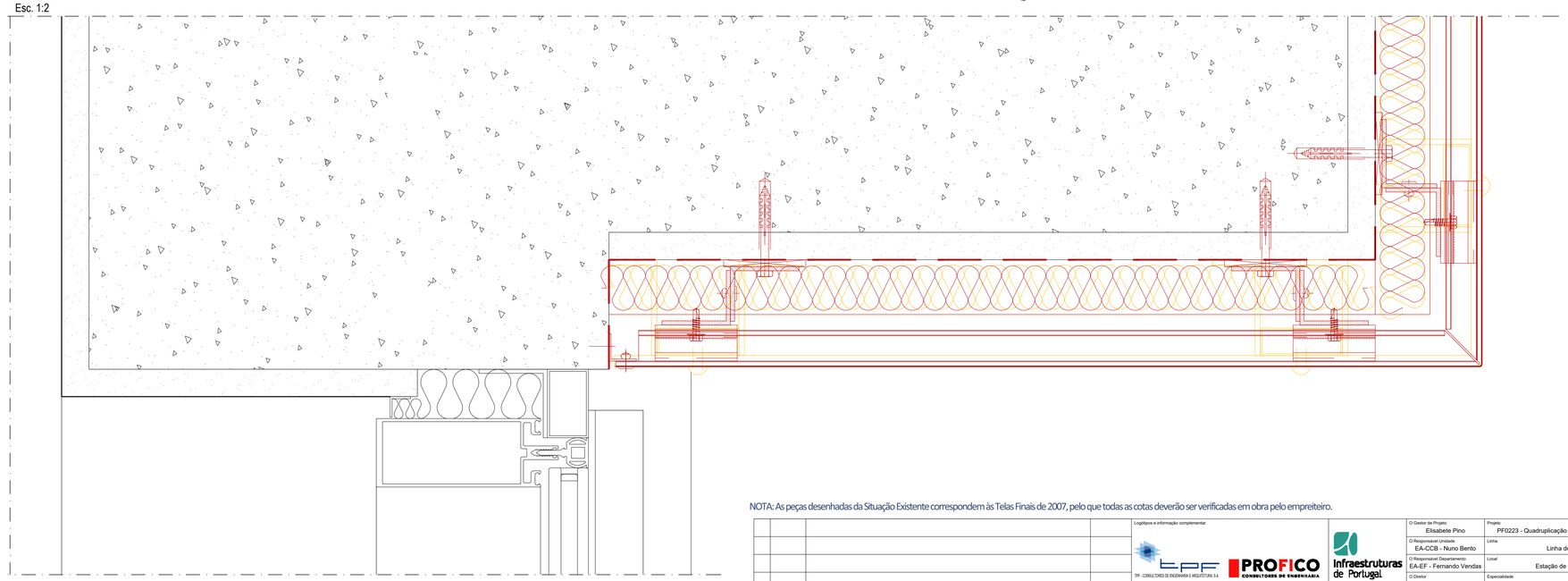

NOTA: As peças desenhadas da Situação Existente correspondem às Telas Finais de 2007, pelo que todas as cotas deverão ser verificadas em obra pelo empreiteiro.

Cofinanciado pela União Europeia

Rev.	Data	Descrição	Responsável
00	12.12.2024	Emissão inicial	Rui Cruz

Logótipos e informação complementar: TPF - CONSULTORES DE ENGENHARIA E ARQUITETURA, S.A. | PROFICO CONSULTORES DE ENGENHARIA

Infraestruturas de Portugal

Código Projetista: Direção de Engenharia e Ambiente

Ficheiro: PF0223.PE.08.01.00.ARQ.209.00.DWG

Projetou: Rui Cruz | Desenhou: João Gaspar | Validou: Manuel Pera Fernandes

Empreendimento: Fase: Projecto de Execução

O Gestor de Projeto: Elisabete Pino
O Responsável Unidade: EA-CCB - Nuno Bento
O Responsável Departamento: EA-EF - Fernando Vendas
O Diretor: DEA - Pedro Pais

Projeto: PF0223 - Quadruplicação do Troço entre Castanheira do Ribatejo e Azambuja
Linha: Linha do Norte - PK 34+100 a PK 47+000
Local: Estação de Castanheira do Ribatejo - PK 34+102
Especialidade: V08 - EDIFICAÇÕES Arquitetura

Título do Desenho: Alterações - Edifício de Passageiros Fachadas a intervir - Pormenores (2/2)

Código Desenho: PF0223.PE.08.01.00.ARQ.209.00
N.º Registo SAP:
Data: 12.12.2024
N.º de Ordem: ARQ 209
Versão: 00
Escalas: 1:5 e 1:10

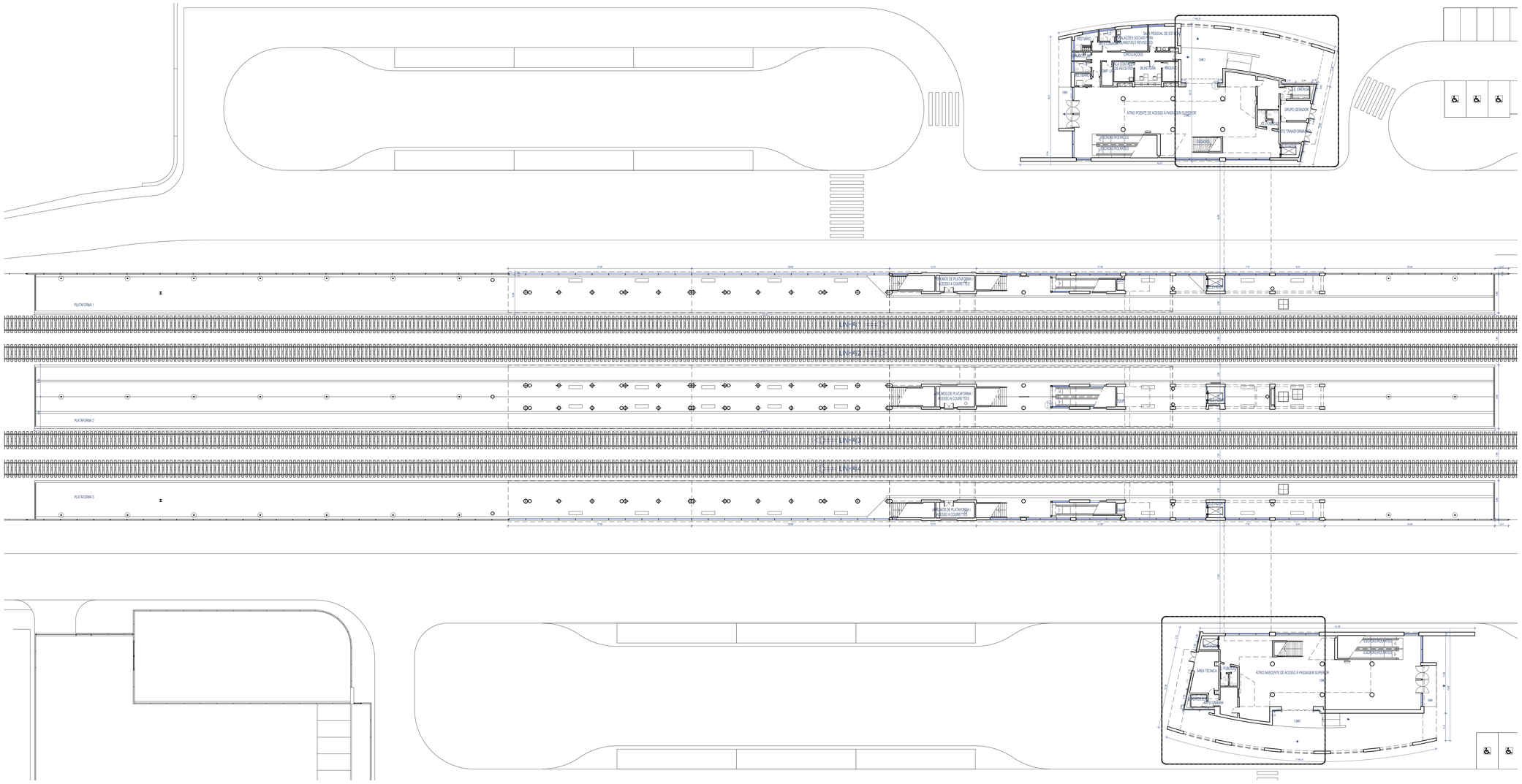

NOTA: As peças desenhadas da Situação Existente correspondem às Telas Finais de 2007, pelo que todas as cotas deverão ser verificadas em obra pelo empreiteiro.

Cofinanciado pela União Europeia

Rev.	Data	Descrição	Responsável
00	12.12.2024	Emissão inicial	Rui Cruz

Código Projetista: PF0223.PE.08.01.00.ARQ.300.00.DWG

Projetou: Rui Cruz | Desenhou: João Gaspar | Validou: Manuel Pera Fernandes

Legislação e informação complementar

DR - 23983/2013/2/2/2

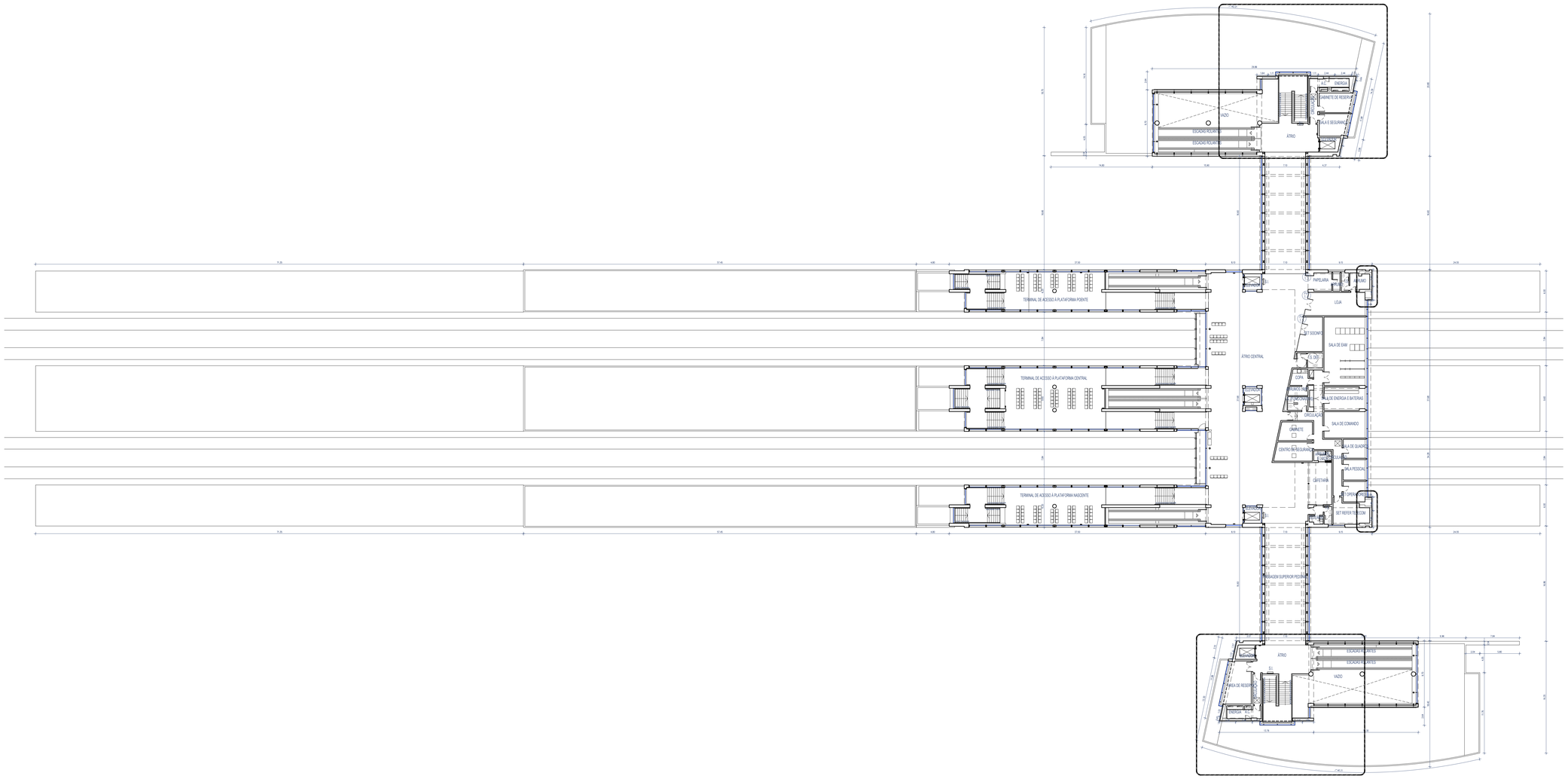
TERMINAL DE ACESSO À PLATAFORMA POENTE
TERMINAL DE ACESSO À PLATAFORMA CENTRAL
TERMINAL DE ACESSO À PLATAFORMA NASCENTE
ATRIO CENTRAL
PASSAGEM SUPERIOR PEDONAL
ATRIO
VAZIO
ESCADAS ROLANTES
ESCADA FIXA
ELEVADOR
CASA DE RESERVATÓRIO
ENERGIA
CASA DE RESERVATÓRIO
SALA E SEGURANÇA
PAPELARIA
LOJA
SALA DE EAR
COPA
SALA DE ENERGIA E BATERIAS
SALA DE COMANDO
SALA DE QUADROS
SALA PESSOAL
CAFETARIA
SET REFER.TELECOM
CENTRO DE REGULAÇÃO
CABINETE
CIRCULAÇÃO
WC
WC
WC

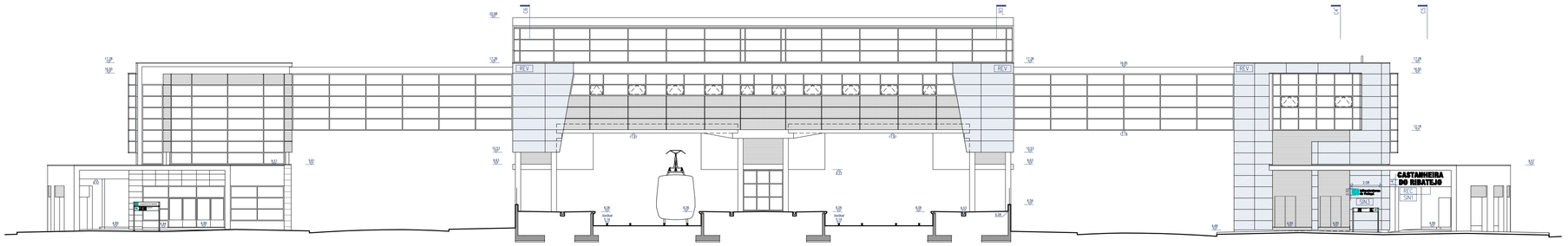

Alçado Norte

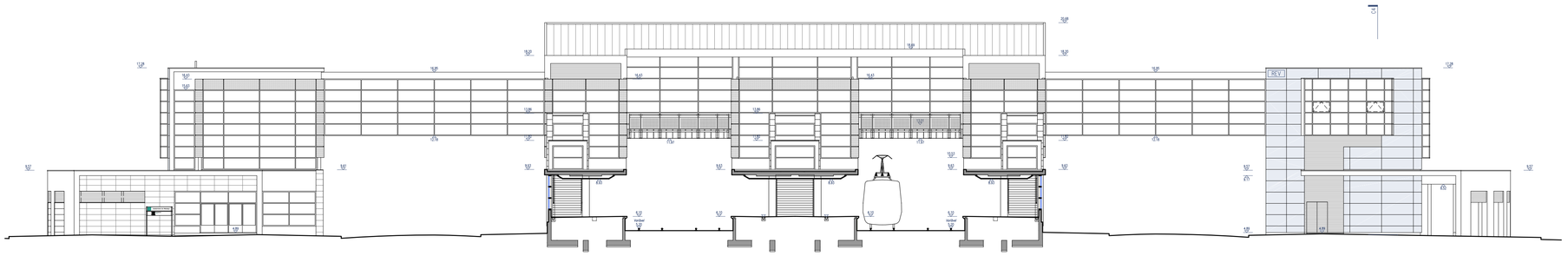

Alçado Sul

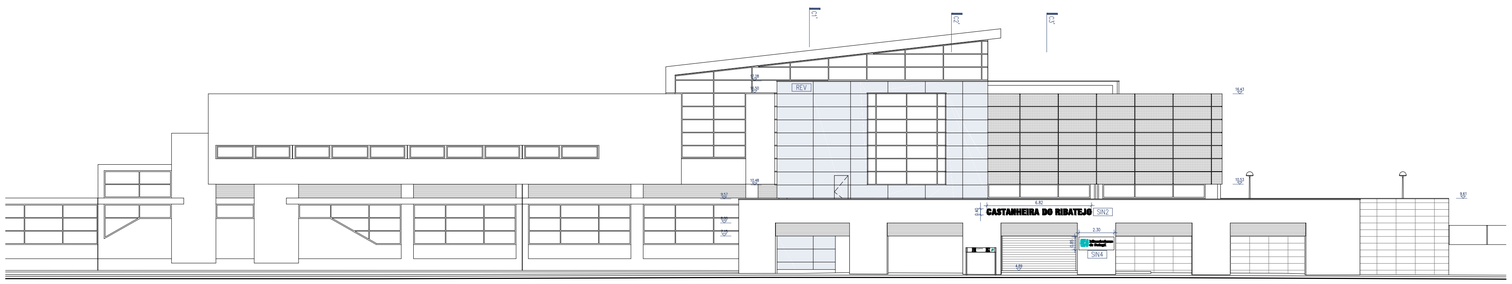

Alçado Nascente (Núcleo C)

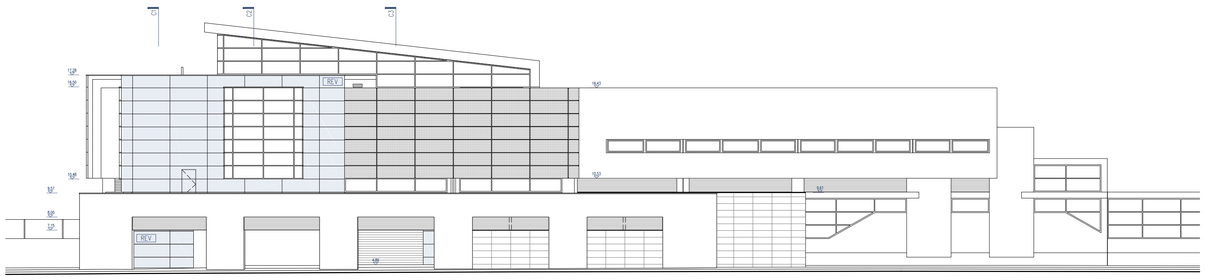

Alçado Poente (Núcleo A)

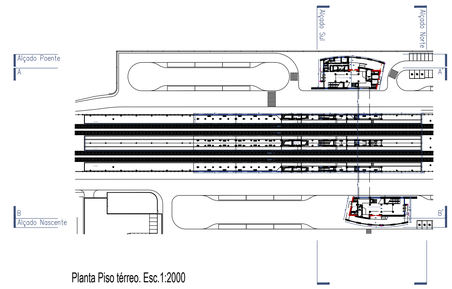

Planta Piso térreo. Esc.1:2000

REV - Revestimento de fachadas ventiladas em painéis compósitos de alumínio de cor azul metalizado, com 4mm de espessura, composto por duas lâminas de alumínio 0,5mm com o interior preenchido a mineral com acabamento a termolacagem PVDF, tipo "Alucobond Plus ref. Galaxy Blue", incluindo execução de novo isolamento térmico, estrutura de fixação em perfis de alumínio e rufos de platibanda;

REC - Recaída exterior em placas de gesso laminado reforçado com fibra de vidro com 12,5mm espessura tipo "Glasroc X da PLACO", incluindo estrutura perfilada em aço galvanizado, pintura com revestimento acrílico aquoso na cor branco mate;

SIN1 - Toponímia com letras individualizadas com 40cm de altura, numa linha
SIN2 - Toponímia com letras individualizadas com 40cm de altura, em duas linhas
SIN3 - Logomarca IP em vinil de recorte
SIN4 - Logomarca IP, aplicado em caixa caixa de alumínio lacado com 2300x850mm

(b) (c) (a)

Infraestruturas de Portugal

Referências de cores para vinil:
(a) BRANCO ORACAL – série 751 ref. 751-010 (White) 3M – série 100 ref. 100-10 (White)
(b) VERDE (Pantone® 7473C) ORACAL – série 751 ref.751-054 (Turquoise) 3M – série 100 ref. 100-718 (Jade Green)
(c) PRETO (Pantone®Process Black) ORACAL – série 751 ref. 751-070 (Black) 3M – série 100 ref. 100-22 (Black Matte)

VER Manual de Reconversão da Marca IP de Março 2020

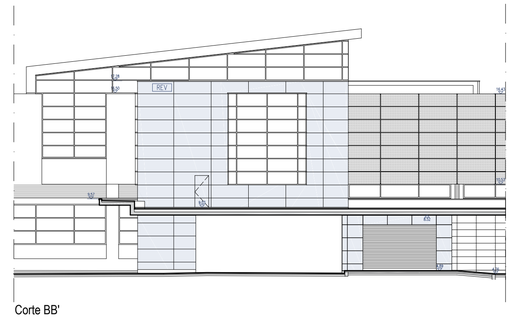

Corte BB'

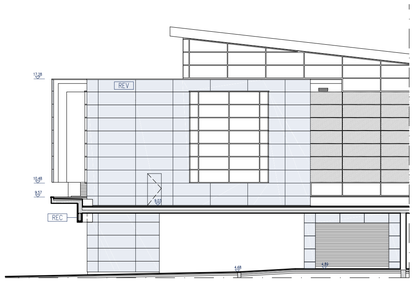

Corte AA'

NOTA: As peças desenhadas da Situação Existente correspondem às Telas Finais de 2007, pelo que todas as cotas deverão ser verificadas em obra pelo empreiteiro.

Cofinanciado pela União Europeia

Rev.	Data	Descrição	Responsável
00	12.12.2024	Emissão inicial	Rui Cruz

Logótipos e informação complementar: TPF - CONSULTORES DE ENGENHARIA E ARQUITETURA, S.A. | PROFICO CONSULTORES DE ENGENHARIA

Infraestruturas de Portugal

O Gestor de Projeto: Elisabete Pino	Projeto: PF0223 - Quadruplicação do Troço entre Castanheira do Ribatejo e Azambuja
O Responsável Unidade: EA-/CCB – Nuno Bento	Linha: Linha do Norte - PK 34+100 a PK 47+000
O Responsável Departamento: EA-/EF - Fernando Vendas	Local: Estação de Castanheira do Ribatejo - PK 34+102
O Diretor: DEA - Pedro Pais	Especialidade: V08 - EDIFICAÇÕES Arquitetura
Código Projetista	Órgão: Direção de Engenharia e Ambiente
Ficheiro: PF0223.PE.08.01.00.ARQ.302.00.DWG	Empreendimento
Projetou: Rui Cruz	Desenhou: João Gaspar
Validou: Manuel Pera Fernandes	Fase: Projecto de Execução

Código Desenho: PF0223.PE.08.01.00.ARQ.302.00	
N.º Registo SAP	
Data: 12.12.2024	
N.º de Ordem: ARQ 302	Versão: 00
Título do Desenho: Proposta - Edifício de Passageiros Alçados e Corte AA'	Escalas: 1:200

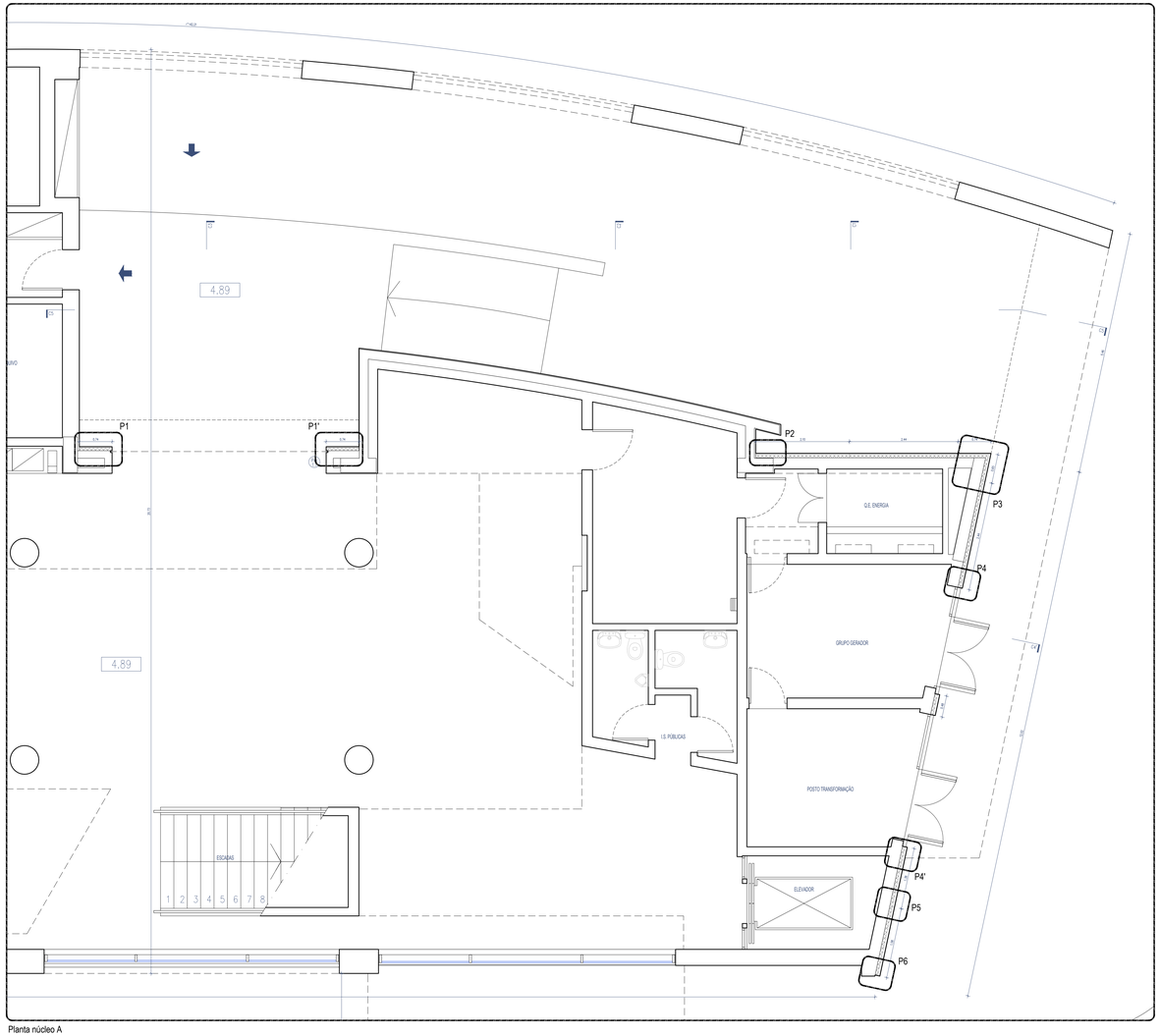

Planta núcleo A

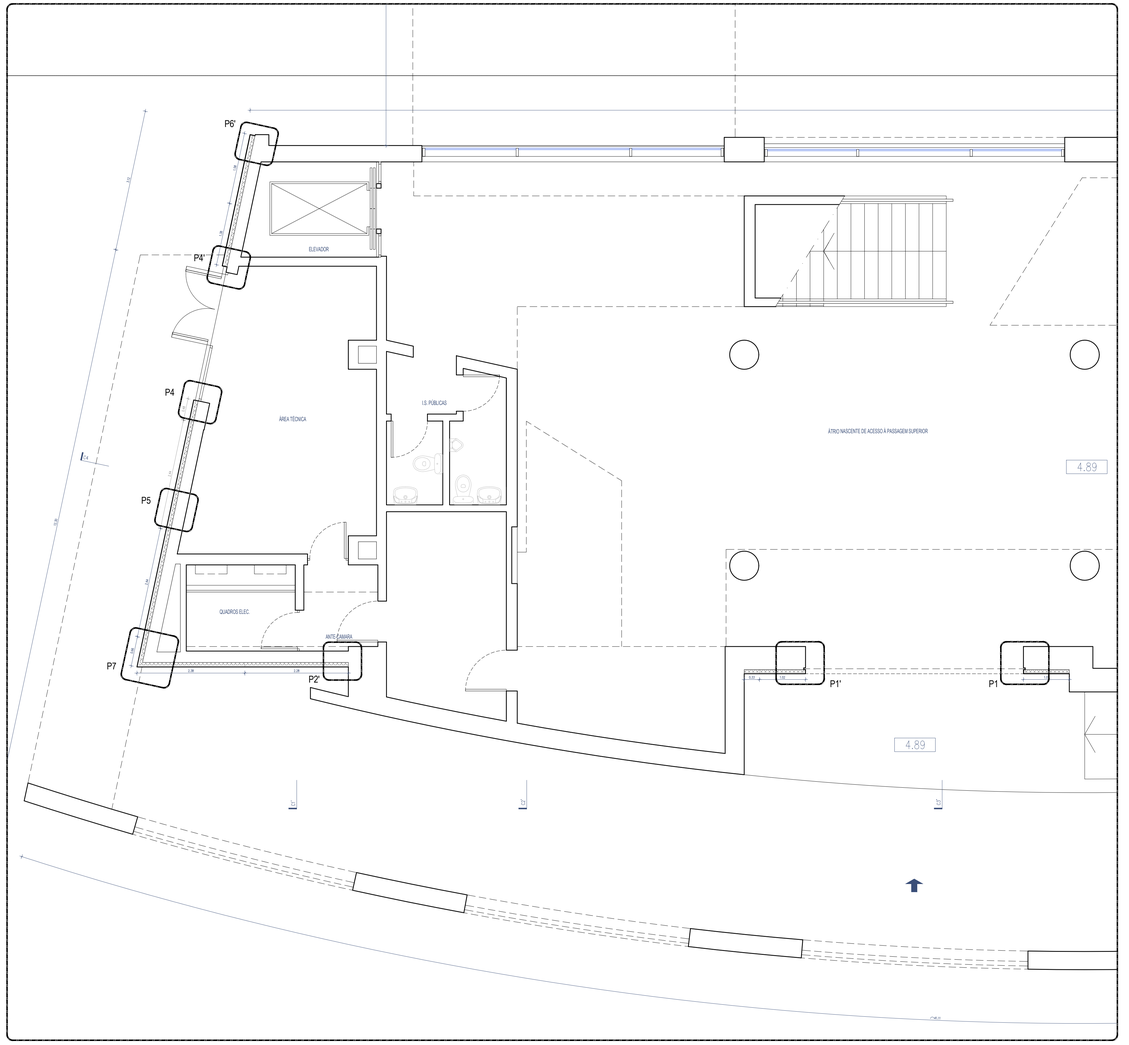

Planta núcleo C

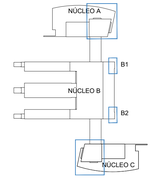

NOTA: As peças desenhadas da Situação Existente correspondem às Telas Finais de 2007, pelo que todas as cotas deverão ser verificadas em obra pelo empreiteiro.

Cofinanciado pela União Europeia

Rev.	Data	Descrição	Responsável
00	12.12.2024	Emissão Inicial	Rui Cruz

Logótipos e informação complementar

IPF-23663/30/20/2024/0012 IRGSTCRA 3.4

Código Projetista

Ficheiro: PF0223.PE.08.01.00.ARQ.303.00.DWG

Projetou: Rui Cruz | Desenhou: João Gaspar | Validou: Manuel Pera Fernandes

Infraestruturas de Portugal

O Gestor do Projeto: Elisabete Pino

O Responsável Linha/s: EA-CCB - Nuno Bento

O Responsável Departamento: EA-EF - Fernando Vendas

O Diretor: DEA - Pedro Pais

Órgão: Direção de Engenharia e Ambiente

Empreendimento

Fase: Projecto de Execução

Projeto: PF0223 - Quadruplicação do Troço entre Castanheira do Ribatejo e Azambuja

Linha: Linha do Norte - PK 34+100 a PK 47+000

Local: Estação de Castanheira do Ribatejo - PK 34+122

Especialidade: VOE - EDIFICAÇÕES Arquitetura

Título do Desenho: Proposta - Edifício de Passageiros Fachadas a intervir - Plantas ao nível das plataformas

Código Desenho: PF0223.PE.08.01.00.ARQ.303.00

Nº Registo SAP

Data: 12.12.2024

Nº de Desen.: ARQ 303

Versão: 00

Escalas: 1:50

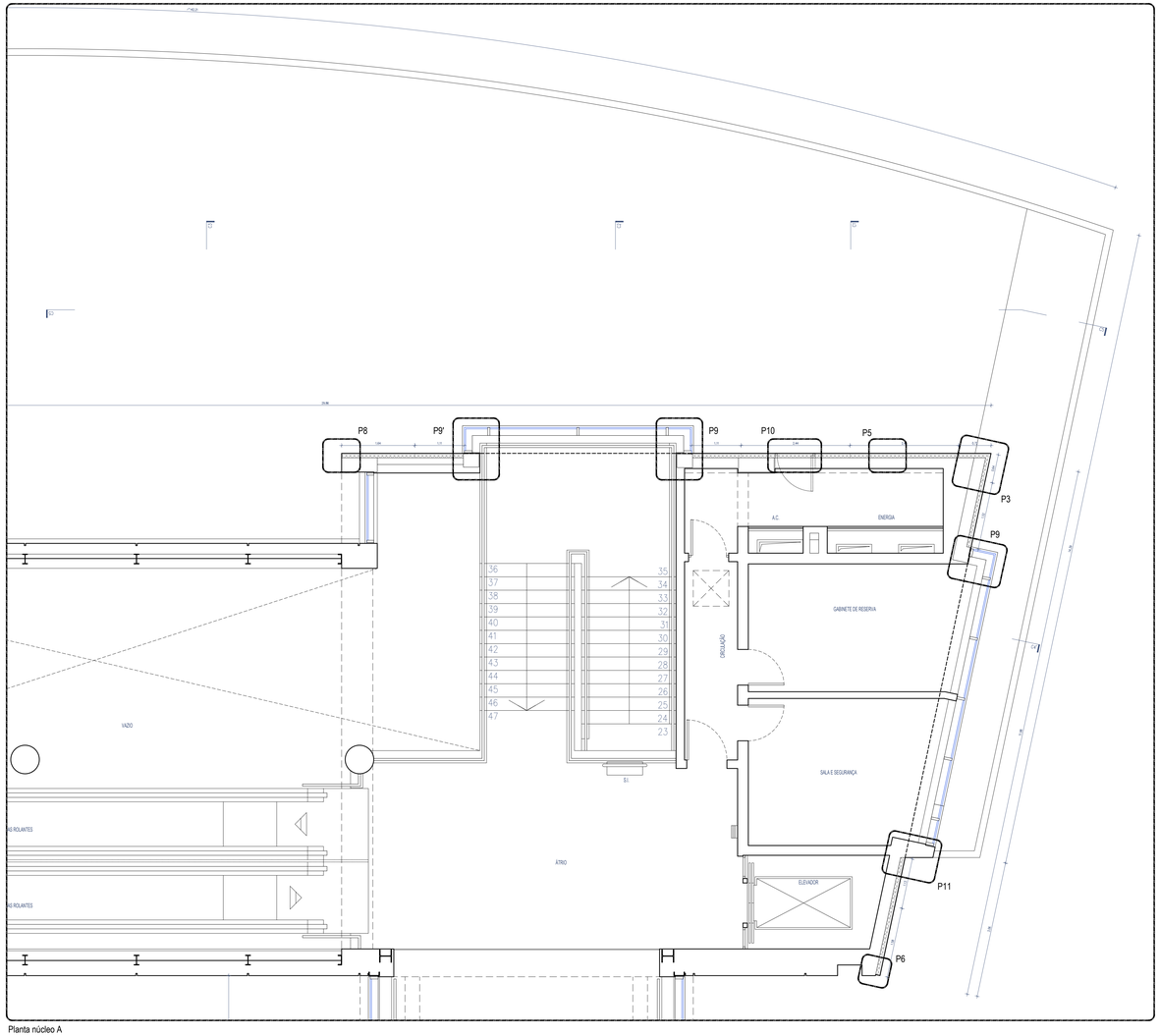

Planta núcleo A

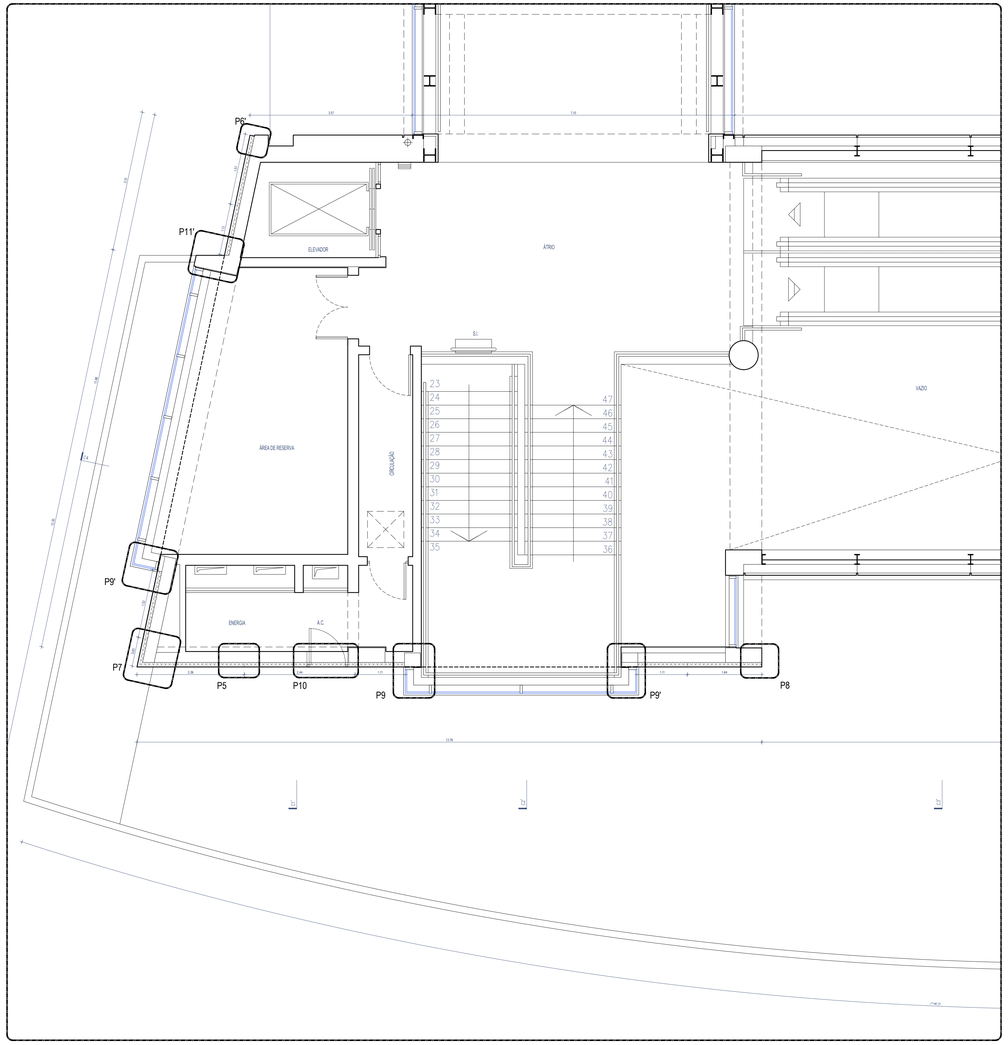

Planta núcleo C

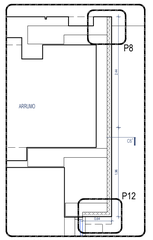

Núcleo B1

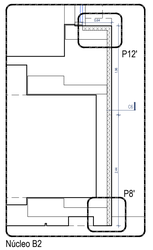

Núcleo B2

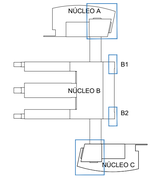

NOTA: As peças desenhadas da Situação Existente correspondem às Telas Finais de 2007, pelo que todas as cotas deverão ser verificadas em obra pelo empreiteiro.

Cofinanciado pela União Europeia

Rev.	Data	Descrição	Responsável
00	12.12.2024	Emissão inicial	Rui Cruz

Logótipos e informação complementar

DR - 236617263130.0025.00.0.1452273/Dia. 14

Código Projetista

Ficheiro: PF0223.PE.08.01.00.ARQ.304.00.DWG

Projetou: Rui Cruz | Desenhou: João Gaspar | Validou: Manuel Pera Fernandes

O Gestor do Projeto	Elisabete Pino
O Responsável Unidade	EA-CCB - Nuno Bento
O Responsável Departamento	EA-EF - Fernando Vendas
O Diretor	DIEA - Pedro Pais
Órgão	Direção de Engenharia e Ambiente
Empreendimento	
Fase	Projecto de Execução

Projeto	PF0223 - Quadruplicação do Troço entre Castanheira do Ribatejo e Azambuja
Linha	Linha do Norte - PK 34+100 a PK 47+000
Local	Estação de Castanheira do Ribatejo - PK 34+102
Especialidade	VOE - EDIFICAÇÕES Arquitetura
Título do Desenho	Proposta - Edifício de Passageiros Fachadas a intervir - Plantas ao nível da passagem superior pedonal

Código Documento	PF0223.PE.08.01.00.ARQ.304.00
N.º Registo SAP	
Data	12.12.2024
N.º de Desen.	ARQ 304
Versão	00
Escalas	1:50

504 + 841

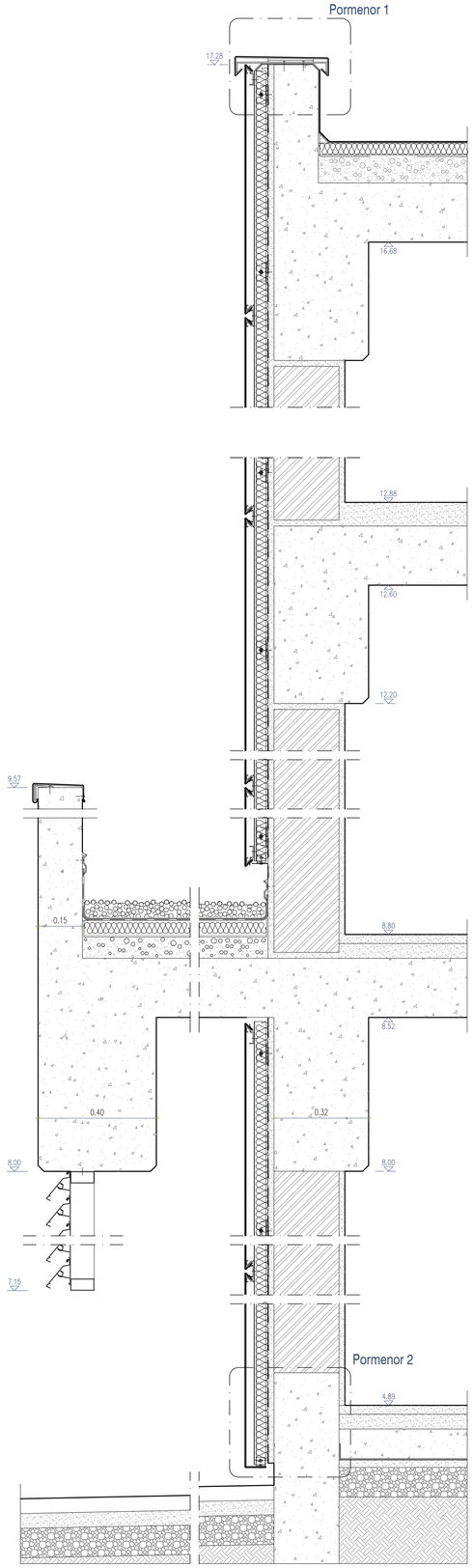

Corte Construtivo C1
Esc. 1:10

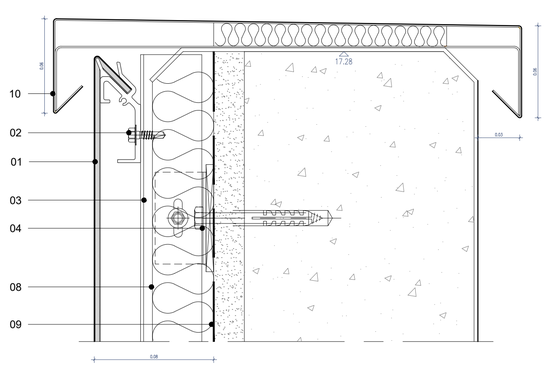

Pormenor 1
Esc. 1:2

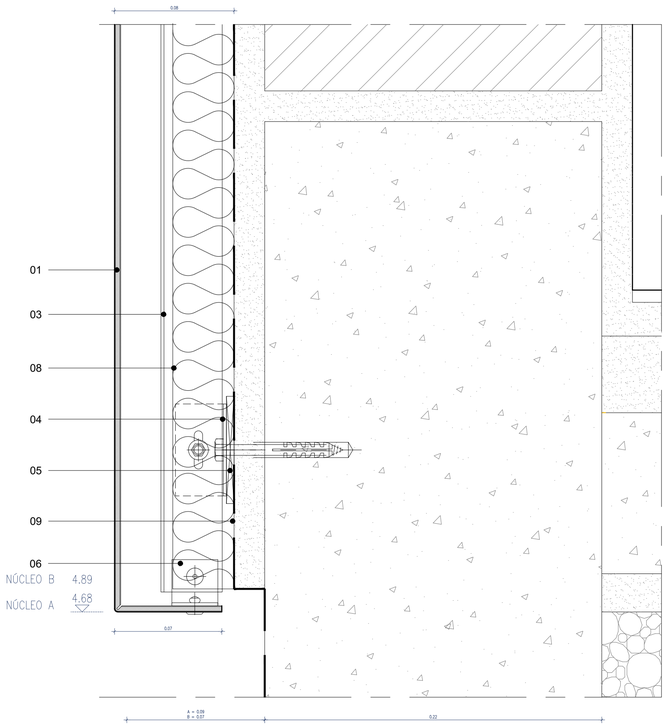

Pormenor 2
Esc. 1:2

Vistas de pormenor do revestimento exterior existente a remover e substituir







1. Revestimento de fachadas ventiladas em painéis compósitos de alumínio de cor azul metalizado, com 4mm de espessura, compostos por duas lâminas de alumínio 0,5mm com o interior preenchido a mineral com acabamento a termolacagem PVDF, tipo "Alucobond Plus ref. Galaxy Blue", sistema de fixação tipo "Easy Fix 135º/ 135º", com fixação por pontos, hofizontal.
2. Grampo de fixação tipo "Easy Fix 135º/135º " para fixação pontual horizontal. Dimensionamento e posicionamento de acordo com instruções do fabricante.
3. Estrutura secundária vertical em perfis de alumínio. Dimensionamento de acordo com instruções do fabricante.
4. Perfis de alumínio para suporte da estrutura secundária de fixação dos painéis da fachada. Dimensionamento de acordo com instruções do fabricante.
5. Bolacha de isolamento térmico.
6. Cantoneira em alumínio para fixação mecânica e remate do painel inferior da fachada.
7. Cantoneira do sistema em alumínio, perfurada para ventilação, para fixação mecânica e remate do painel inferior da fachada. A aplicar em zonas de terraço não acessível e encontros com coberturas.
8. Isolamento térmico em lã mineral com 40mm em substituição do isolamento térmico existente.
9. Impermeabilização com emulsão betuminosa asfáltica.
10. Substituição de rufo em troços de fachada onde se prevê a substituição do revestimento exterior. Formato, material e acabamento do rufo idênticos aos existentes em zonas contíguas.
11. Cantoneira para remate com tecto exterior em alumínio com 60x40x2mm.
12. Remate pingadeira em chapa de alumínio quinada fixo a cantoneira em alumínio.

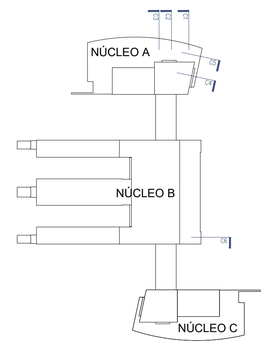

NOTA: As peças desenhadas da Situação Existente correspondem às Telas Finais de 2007, pelo que todas as cotas deverão ser verificadas em obra pelo empreiteiro.

Cofinanciado pela União Europeia

				Logótipos e informação complementar		O Gestor de Projeto: Elisabete Pino	Projeto: PF0223 - Quadruplicação do Troço entre Castanheira do Ribatejo e Azambuja	Código Desenho: PF0223.PE.08.01.00.ARQ.305.00
				TPF - CONSULTORES DE ENGENHARIA E ARQUITETURA, S.A. PROFICO CONSULTORES DE ENGENHARIA	Infraestruturas de Portugal	O Responsável Unidade: EA-CCB - Nuno Bento	Linha: Linha do Norte - PK 34+100 a PK 47+000	N.º Registo SAP
						O Responsável Departamento: EA-EF - Fernando Vendas	Local: Estação de Castanheira do Ribatejo - PK 34+102	Data: 12.12.2024
						O Diretor: DEA - Pedro Pais	Especialidade: V08 - EDIFICAÇÕES Arquitetura	N.º de Ordem: ARQ 305 / Versão: 00
				Código Projetista	Órgão: Direção de Engenharia e Ambiente			
00	12.12.2024	Emissão inicial	Rui Cruz	Ficheiro: PF0223.PE.08.01.00.ARQ.305.00.DWG	Empreendimento		Título do Desenho: Proposta - Edifício de Passageiros Fachadas a intervir - Cortes Construtivos (1/3)	Escalas: 1:5 e 1:10
Rev.	Data	Descrição	Responsável	Projetou: Rui Cruz / Desenhou: João Gaspar / Validou: Manuel Pera Fernandes	Fase: Projecto de Execução			

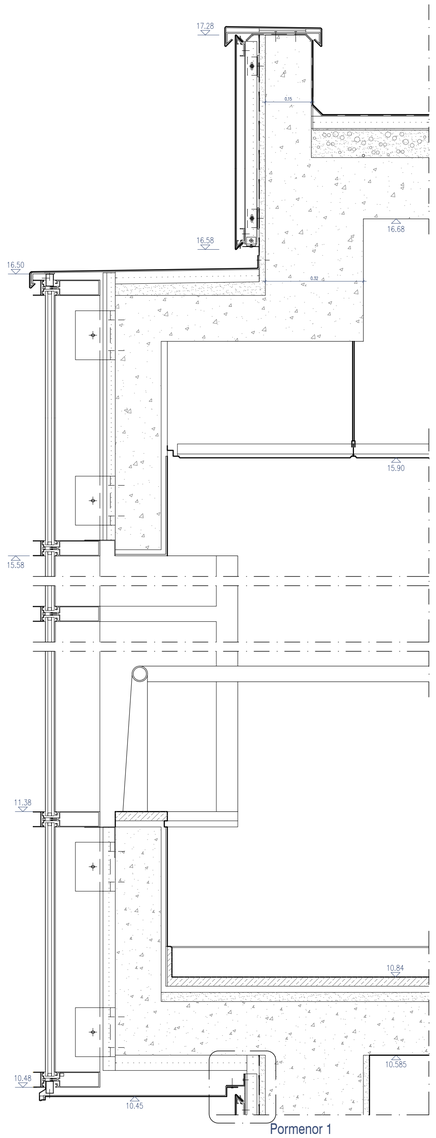

Corte Construtivo C2
Esc. 1:10

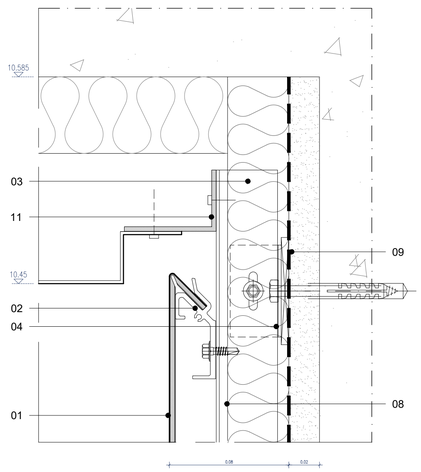

Pormenor 1
Esc.1:2

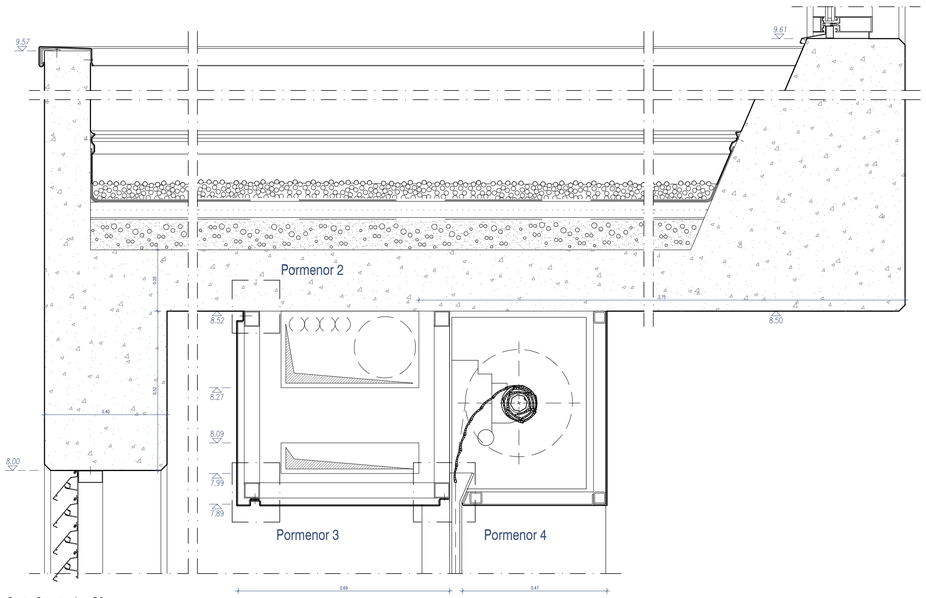

Corte Construtivo C3
Esc.1:10

Pormenor 2
Esc.1:2

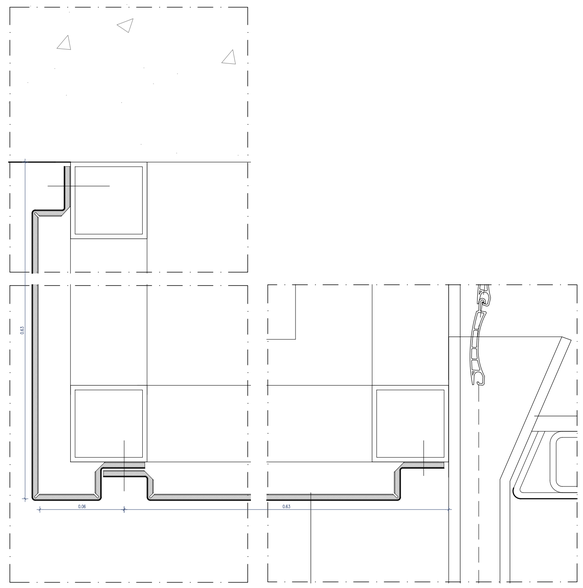

Pormenor 3
Esc.1:2

Pormenor 4
Esc.1:2

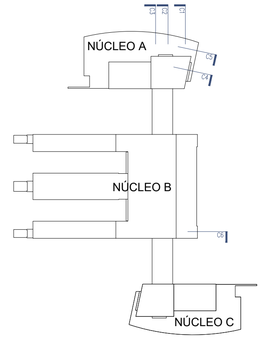

1. Revestimento de fachadas ventiladas em painéis compósitos de alumínio de cor azul metalizado, com 4mm de espessura, compostos por duas lâminas de alumínio 0.5mm com o interior preenchido a mineral com acabamento a termolacagem PVDF; tipo "Alucobond Plus ref. Galaxy Blue", sistema de fixação tipo "Easy Fix 135º/ 135º", com fixação por pontos, horizontal.
2. Grampo de fixação tipo "Easy Fix 135º/135º " para fixação pontual horizontal. Dimensionamento e posicionamento de acordo com instruções do fabricante.
3. Estrutura secundária vertical em perfis de alumínio. Dimensionamento de acordo com instruções do fabricante.
4. Perfis de alumínio para suporte da estrutura secundária de fixação dos painéis da fachada. Dimensionamento de acordo com instruções do fabricante.
5. Bolacha de isolamento térmico.
6. Cantoneira em alumínio para fixação mecânica e remate do painel inferior da fachada.
7. Cantoneira do sistema em alumínio, perfurada para ventilação, para fixação mecânica e remate do painel inferior da fachada. A aplicar em zonas de terraço não acessível e encontros com coberturas.
8. Isolamento térmico em lã mineral com 40mm em substituição do isolamento térmico existente.
9. Impermeabilização com emulsão betuminosa asfáltica.
10. Substituição de rufo em troços de fachada onde se prevê a substituição do revestimento exterior. Formato, material e acabamento do rufo idênticos aos existentes em zonas contíguas.
11. Cantoneira para remate com tecto exterior em alumínio com 60x40x2mm.
12. Remate pingadeira em chapa de alumínio quinada fixo a cantoneira em alumínio.

NOTA: As peças desenhadas da Situação Existente correspondem às Telas Finais de 2007, pelo que todas as cotas deverão ser verificadas em obra pelo empreiteiro.

Cofinanciado pela União Europeia

Rev.	Data	Descrição	Responsável
00	12.12.2024	Emissão inicial	Rui Cruz

Logótipos e informação complementar: TPF - CONSULTORES DE ENGENHARIA E ARQUITETURA, S.A. | PROFICO CONSTRUTORES DE ENGENHARIA

Infraestruturas de Portugal

O Gestor de Projeto	Elisabete Pino
O Responsável Unidade	EA-CCB - Nuno Bento
O Responsável Departamento	EA-EF - Fernando Vendas
O Diretor	DEA - Pedro Pais
Código Projetista	
Órgão	Direção de Engenharia e Ambiente
Ficheiro	PF0223.PE.08.01.00.ARQ.306.00.DWG
Empreendimento	
Projetou: Rui Cruz	Desenhou: João Gaspar
Validou: Manuel Pera Fernandes	Fase: Projecto de Execução

Projeto	PF0223 - Quadruplicação do Troço entre Castanheira do Ribatejo e Azambuja
Código Desenho	PF0223.PE.08.01.00.ARQ.306.00
Linha	Linha do Norte - PK 34+100 a PK 47+000
Nº Registo SAP	
Local	Estação de Castanheira do Ribatejo - PK 34+102
Data	12.12.2024
Especialidade	V08 - EDIFICAÇÕES Arquitetura
Nº de Ordem	ARQ 306
Versão	00
Título do Desenho	Proposta - Edifício de Passageiros Fachadas a intervir - Cortes Construtivos (2/3)
Escalas	1:5 e 1:10

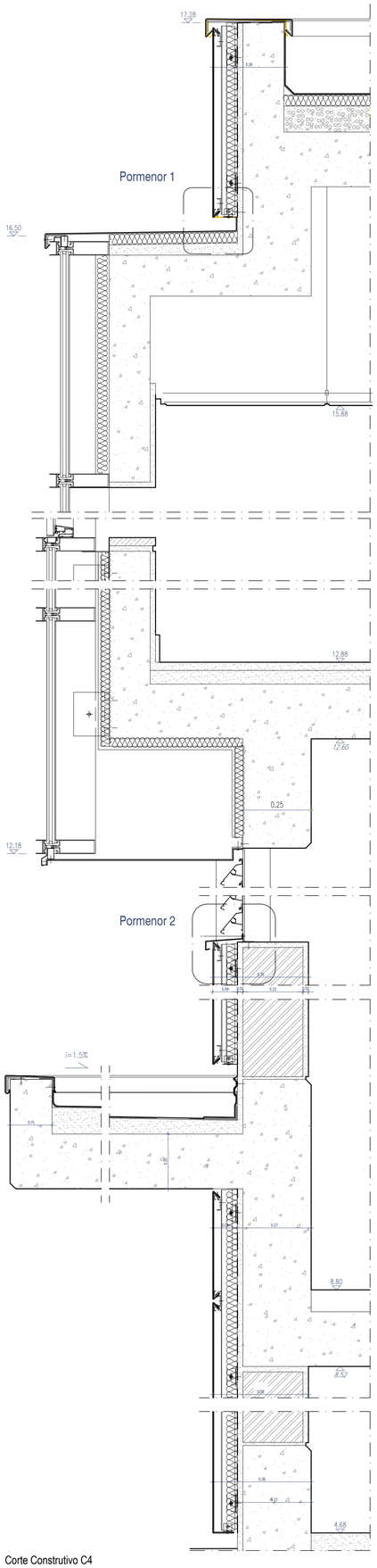

Corte Construtivo C4
Esc. 1:10

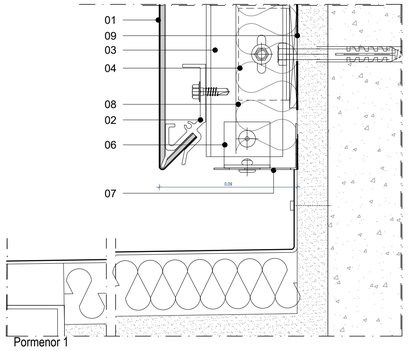

Pormenor 1
Esc. 1:2

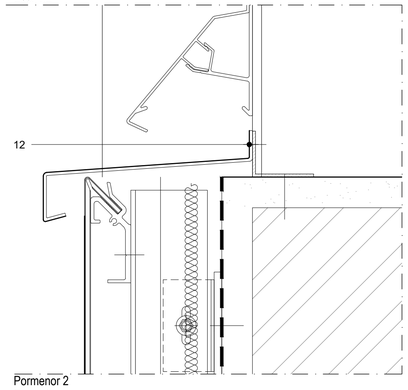

Pormenor 2
Esc. 1:2

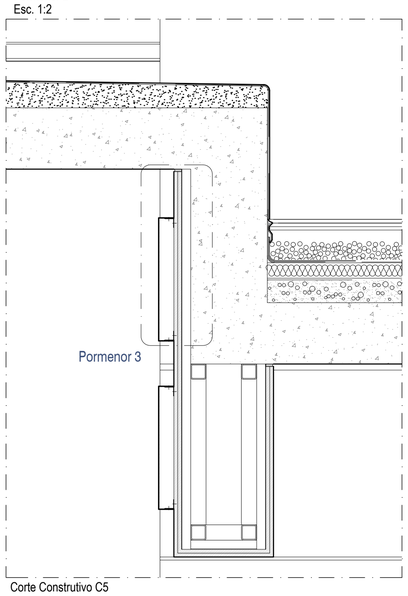

Corte Construtivo C5
Esc. 1:10

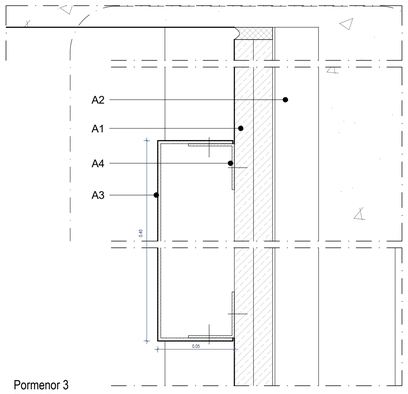

Pormenor 3
Esc. 1:2

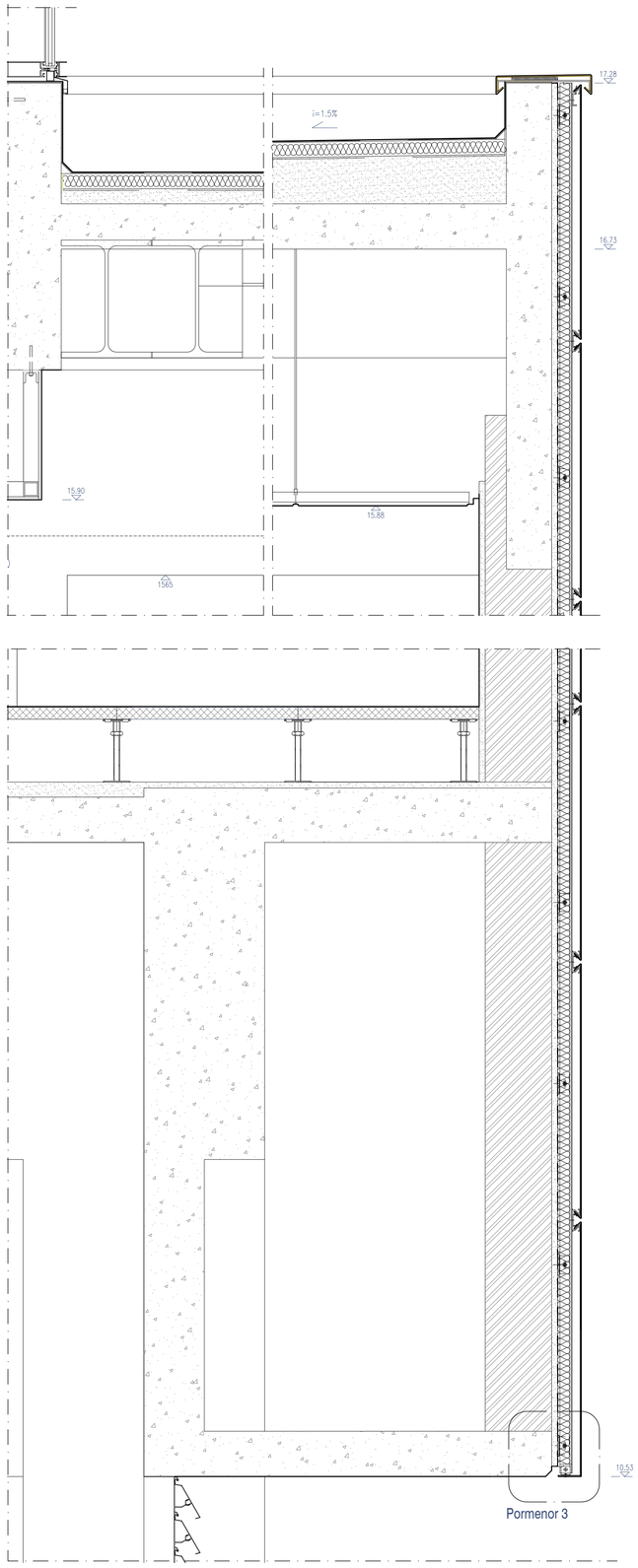

Corte Construtivo C6
Esc.1:10

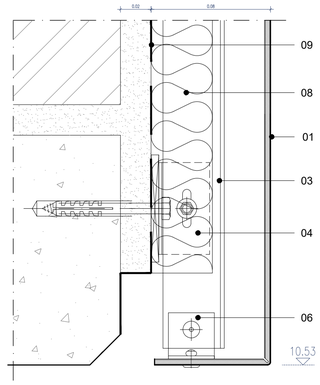

Pormenor 3
Esc. 1:2

1. Revestimento de fachadas ventiladas em painéis compósitos de alumínio de cor azul metalizado, com 4mm de espessura, compostos por duas lâminas de alumínio 0,5mm com o interior preenchido a mineral com acabamento a termolacagem PVDF, tipo "Alucobond Plus ref. Galaxy Blue", sistema de fixação tipo "Easy Fix 135º/ 135º", com fixação por pontos, horizontal.
2. Grampo de fixação tipo "Easy Fix 135º/135º " para fixação pontual horizontal. Dimensionamento e posicionamento de acordo com instruções do fabricante.
3. Estrutura secundária vertical em perfis de alumínio. Dimensionamento de acordo com instruções do fabricante.
4. Perfis de alumínio para suporte da estrutura secundária de fixação dos painéis da fachada. Dimensionamento de acordo com instruções do fabricante.
5. Bolacha de isolamento térmico.
6. Cantoneira em alumínio para fixação mecânica e remate do painel inferior da fachada.
7. Cantoneira do sistema em alumínio, perfurada para ventilação, para fixação mecânica e remate do painel inferior da fachada. A aplicar em zonas de terraço não acessível e encontros com coberturas.
8. Isolamento térmico em lã mineral com 40mm em substituição do isolamento térmico existente.
9. Impermeabilização com emulsão betuminosa asfáltica.
10. Substituição de rufo em troços de fachada onde se prevê a substituição do revestimento exterior. Formato, material e acabamento do rufo idênticos aos existentes em zonas contíguas.
11. Cantoneira para remate com tecto exterior em alumínio com 60x40x2mm.
12. Remate pingadeira em chapa de alumínio quinada fixo a cantoneira em alumínio.

A1. Recaída exterior em placas de gesso laminado reforçado com fibra de vidro com 12,5mm de espessura tipo "Glasroc X da PLACO", pintura com revestimento acrílico aquoso na cor branco mate.

A2. Estrutura perfilada em aço galvanizado para fixação de placas de gesso laminado.

A3. Toponímia de identificação da estação, com letras individualizadas em chapa de alumínio tipo "caixa" com 400mm de altura, lacadas à cor.

A4. Cantoneira de fixação em alumínio.

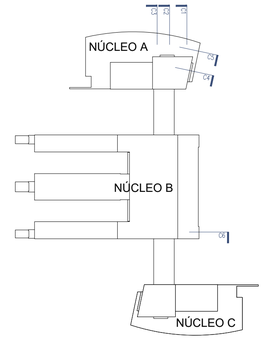

NOTA: As peças desenhadas da Situação Existente correspondem às Telas Finais de 2007, pelo que todas as cotas deverão ser verificadas em obra pelo empreiteiro.

Cofinanciado pela União Europeia

				Logótipos e informação complementar		O Gestor de Projeto: Elisabete Pino	Projeto: PF0223 - Quadruplicação do Troço entre Castanheira do Ribatejo e Azambuja	Código Desenho: PF0223.PE.08.01.00.ARQ.307.00
				TPF - CONSULTORES DE ENGENHARIA E ARQUITETURA, S.A. PROFICO CONSULTORES DE ENGENHARIA	Infraestruturas de Portugal	O Responsável Unidade: EA-/CCB - Nuno Bento	Linha: Linha do Norte - PK 34+100 a PK 47+000	N.º Registo SAP
						O Responsável Departamento: EA-EF - Fernando Vendas	Local: Estação de Castanheira do Ribatejo - PK 34+102	Data: 12.12.2024
						O Diretor: DEA - Pedro Pais	Especialidade: V08 - EDIFICAÇÕES Arquitetura	N.º de Ordem: ARQ 307 / Versão: 00
				Código Projetista	Órgão: Direção de Engenharia e Ambiente			
00	12.12.2024	Emissão inicial	Rui Cruz	Ficheiro: PF0223.PE.08.01.00.ARQ.307.00.DWG	Empreendimento		Título do Desenho: Proposta - Edifício de Passageiros Fachadas a intervir - Cortes Construtivos (3/3)	Escalas: 1:5 e 1:10
Rev.	Data	Descrição	Responsável	Projetou: Rui Cruz / Desenhou: João Gaspar / Validou: Manuel Pera Fernandes	Fase: Projecto de Execução			

Pormenor P1
Esc. 1:2

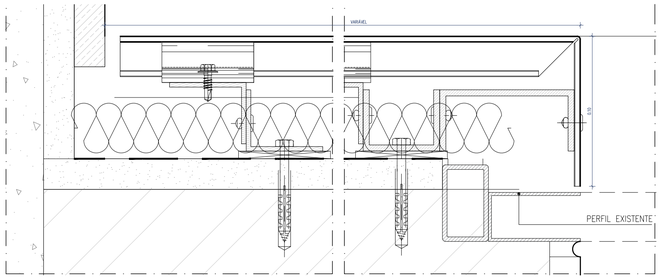

Pormenor P2
Esc. 1:2

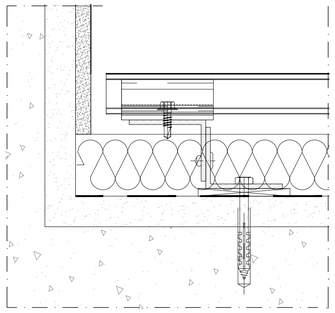

Pormenor P4
Esc. 1:2

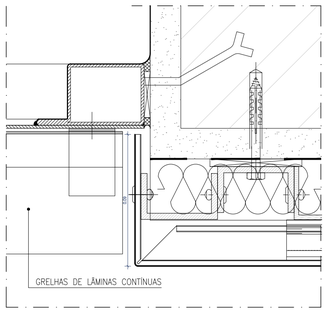

Pormenor P3
Esc. 1:2

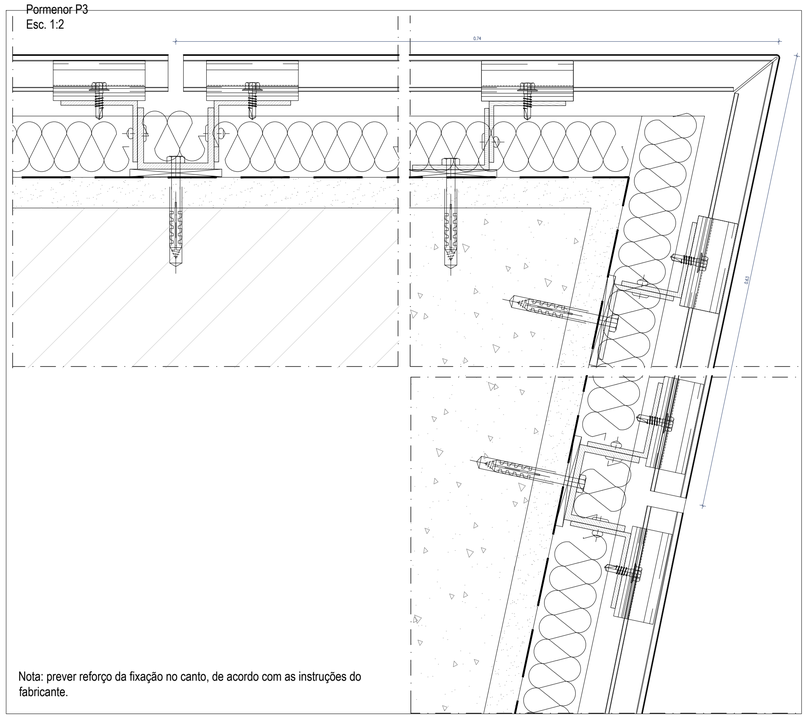

Nota: prever reforço da fixação no canto, de acordo com as instruções do fabricante.

Pormenor P8
Esc. 1:2

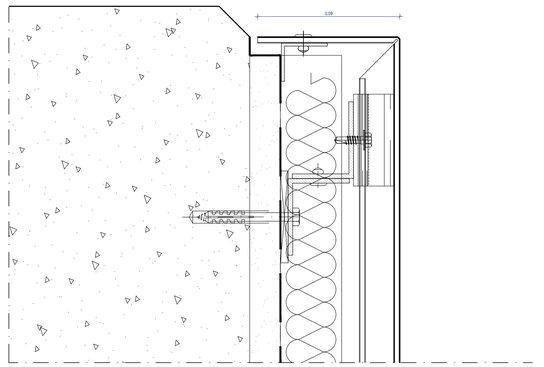

Pormenor P9
Esc. 1:2

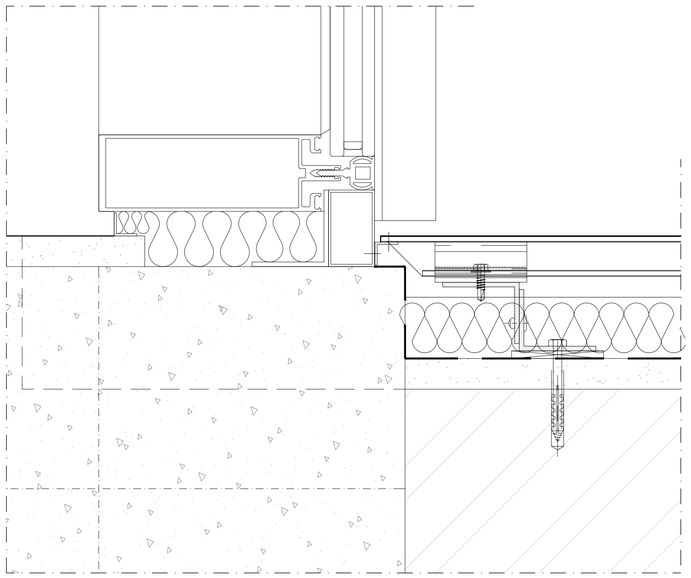

Pormenor P5
Esc. 1:2

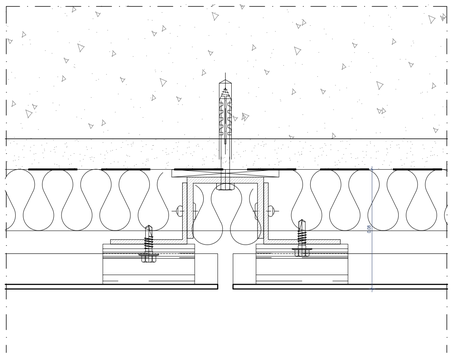

Pormenor P7
Esc. 1:2

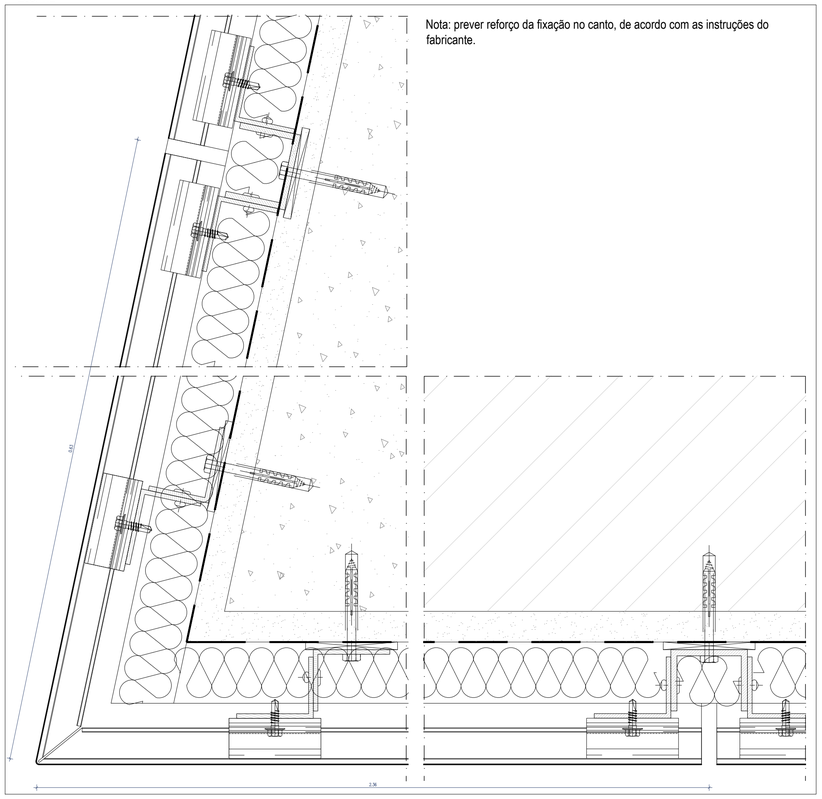

Nota: prever reforço da fixação no canto, de acordo com as instruções do fabricante.

Pormenor P6
Esc. 1:2

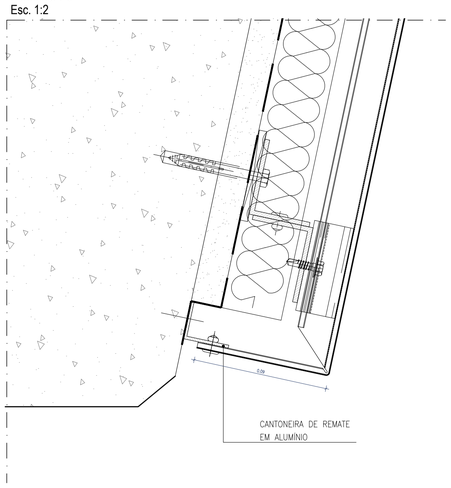

NOTA: As peças desenhadas da Situação Existente correspondem às Telas Finais de 2007, pelo que todas as cotas deverão ser verificadas em obra pelo empreiteiro.

Cofinanciado pela União Europeia

Rev.	Data	Descrição	Responsável
00	12.12.2024	Emissão inicial	Rui Cruz

Logótipos e informação complementar: TPF - CONSULTORES DE ENGENHARIA E ARQUITETURA, S.A. | PROFICO CONSULTORES DE ENGENHARIA

Infraestruturas de Portugal

O Gestor de Projeto	Elisabete Pino
O Responsável Unidade	EA-CCB - Nuno Bento
O Responsável Departamento	EA-EF - Fernando Vendas
O Diretor	DEA - Pedro Pais
Código Projetista	
Órgão	Direção de Engenharia e Ambiente
Empreendimento	
Fase	Projecto de Execução
Ficheiro	PF0223.PE.08.01.00.ARQ.308.00.DWG
Projetou	Rui Cruz
Desenhou	João Gaspar
Validou	Manuel Pera Fernandes

Projeto	PF0223 - Quadruplicação do Troço entre Castanheira do Ribatejo e Azambuja
Código Desenho	PF0223.PE.08.01.00.ARQ.308.00
Linha	Linha do Norte - PK 34+100 a PK 47+000
N.º Registo SIAP	
Local	Estação de Castanheira do Ribatejo - PK 34+102
Data	12.12.2024
Especialidade	V08 - EDIFICAÇÕES Arquitetura
N.º de Ordem	ARQ 308
Versão	00
Título do Desenho	Proposta - Edifício de Passageiros Fachadas a intervir - Pormenores (1/2)
Escalas	1:5 e 1:10

595 x 841

Pormenor P10 (Planta)
Esc. 1:2

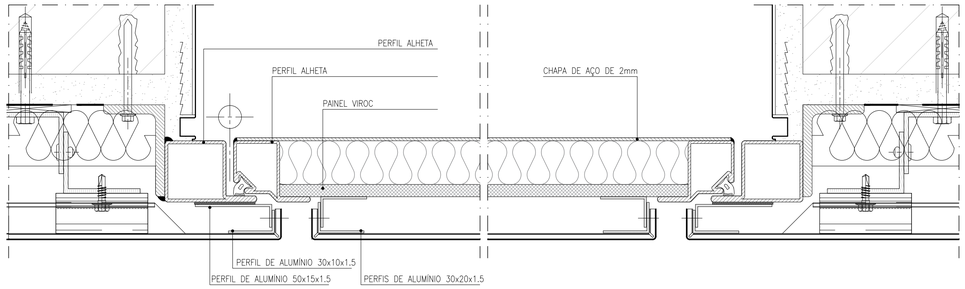

Pormenor P10 (Corte)
Esc. 1:2

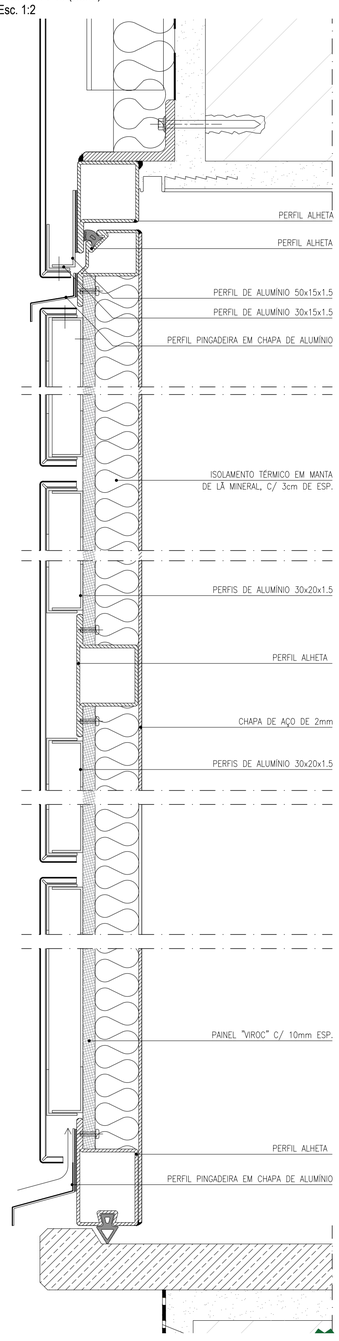

Pormenor P11
Esc. 1:2

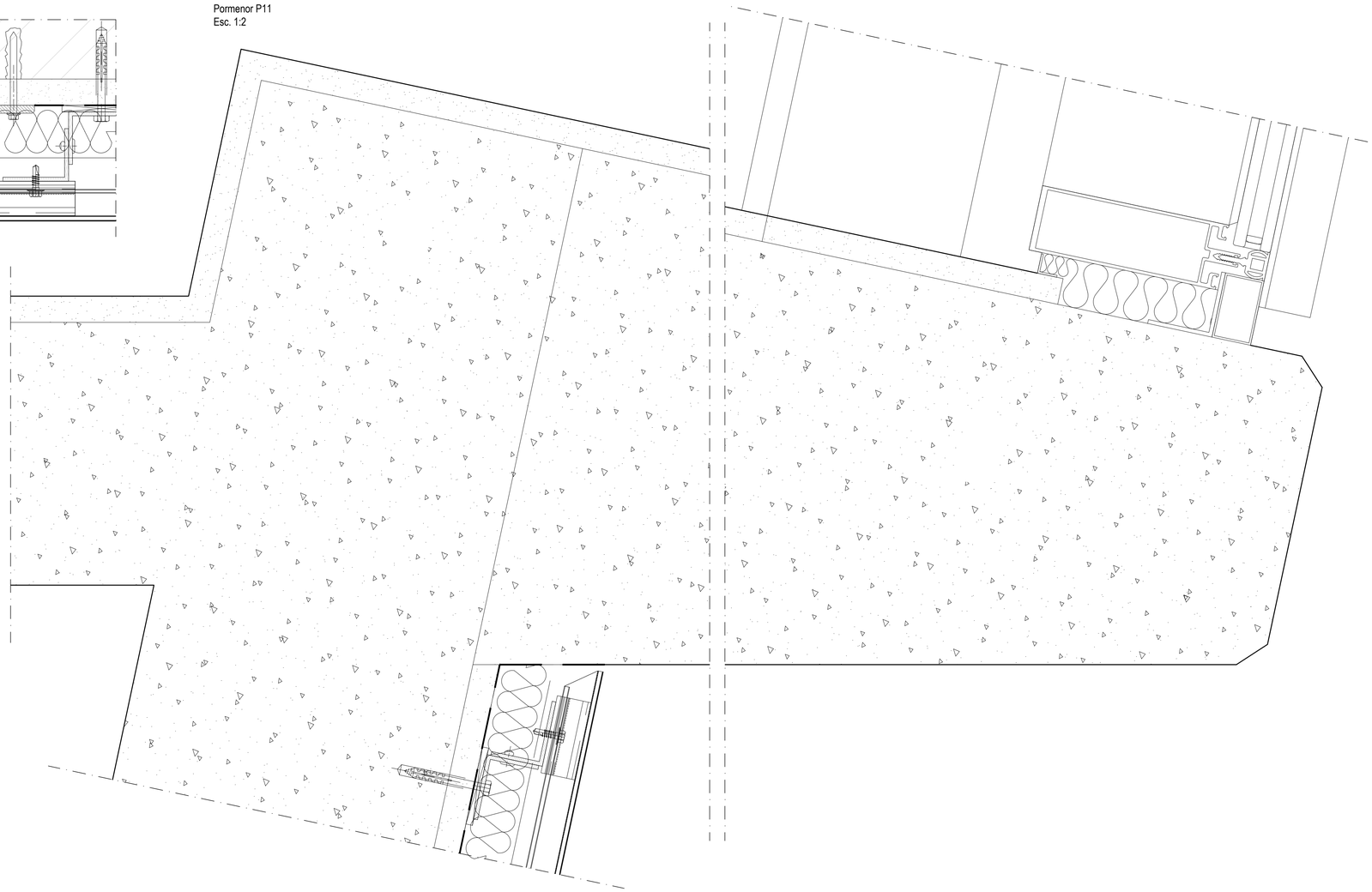

Pormenor P12
Esc. 1:2

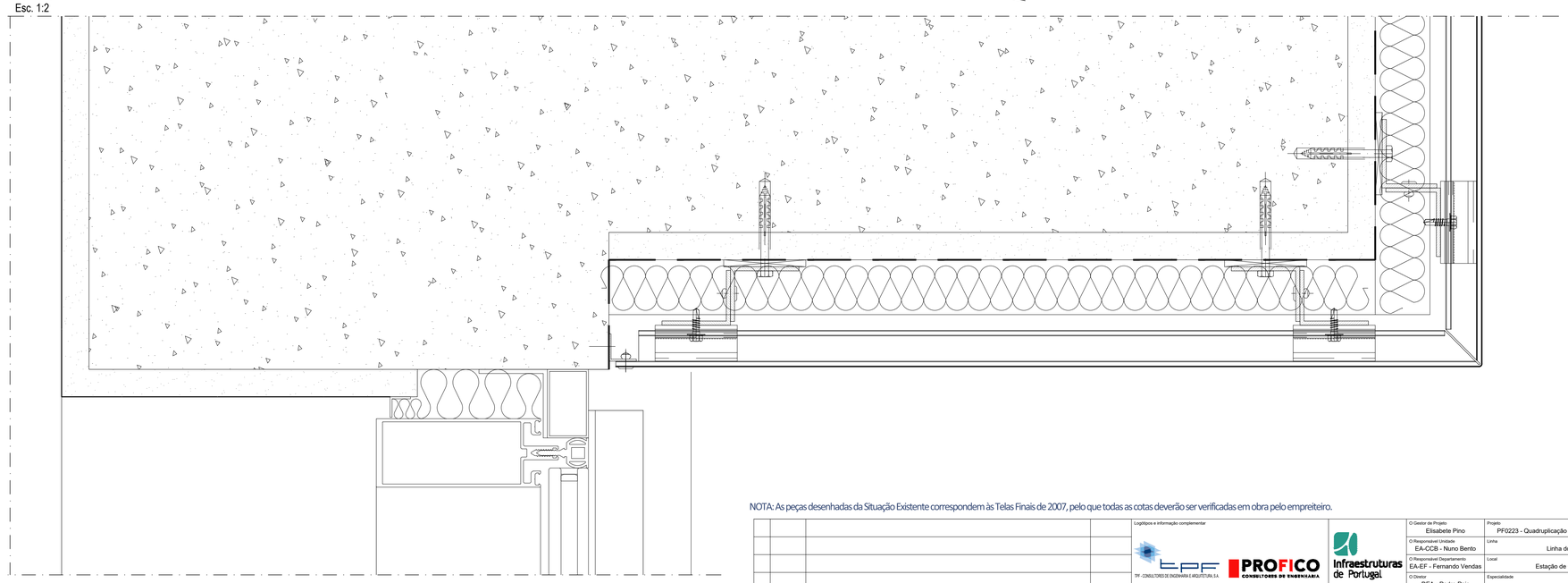

NOTA: As peças desenhadas da Situação Existente correspondem às Telas Finais de 2007, pelo que todas as cotas deverão ser verificadas em obra pelo empreiteiro.

Cofinanciado pela União Europeia

				Logótipos e informação complementar: TPF - CONSULTORES DE ENGENHARIA S.A. / PROFICO CONSULTORES DE ENGENHARIA	O Gestor de Projeto: Elisabete Pino	Projeto: PF0223 - Quadruplicação do Troço entre Castanheira do Ribatejo e Azambuja	Código Desenho: PF0223.PE.08.01.00.ARQ.309.00
					O Responsável Unidade: EA-/CCB - Nuno Bento	Linha: Linha do Norte - PK 34+100 a PK 47+000	N.º Registo SAP:
					O Responsável Departamento: EA-EF - Fernando Vendas	Local: Estação de Castanheira do Ribatejo - PK 34+102	Data: 12.12.2024
					O Diretor: DEA - Pedro Pais	Especialidade: V08 - EDIFICAÇÕES Arquitetura	N.º de Ordem: ARQ 309 / Versão: 00
				Código Projetista	Órgão: Direção de Engenharia e Ambiente		
00	12.12.2024	Emissão inicial	Rui Cruz	Ficheiro: PF0223.PE.08.01.00.ARQ.309.00.DWG	Empreendimento	Título do Desenho: Proposta - Edifício de Passageiros Fachadas a intervir - Pormenores (2/2)	Escalas: 1:5 e 1:10
Rev.	Data	Descrição	Responsável	Projetou: Rui Cruz / Desenhou: João Gaspar / Validou: Manuel Pera Fernandes	Fase: Projecto de Execução		

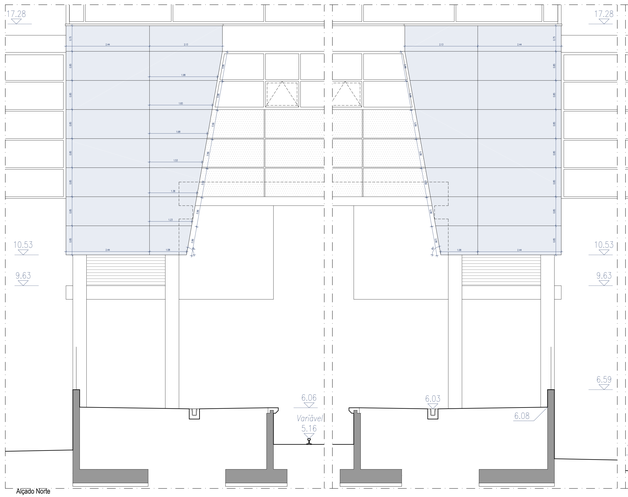

Alçado Norte

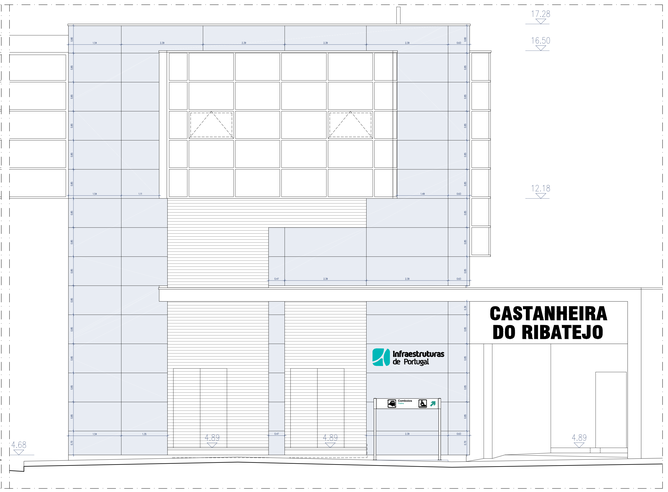

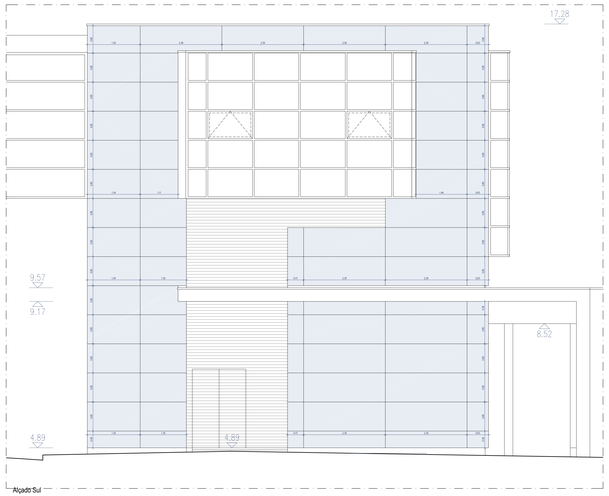

Alçado Sul



Corte AA' - Poente



Corte BB' - Nascente

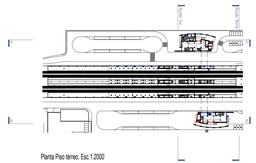

Planta Piso Vértice. Esc.1:2000

NOTA: As peças desenhadas da Situação Existente correspondem às Telas Finais de 2007, pelo que todas as cotas deverão ser verificadas em obra pelo empreiteiro.

Cofinanciado pela União Europeia

00	12.12.2024	Emissão inicial	Rui Cruz								
Rev.	Data	Descrição	Responsável								

Colaboração e Informação complementar

Infraestruturas de Portugal

PROFICO

O Dono de Projeto	Elisabete Pino	Projeto	PF0223 - Quadruplicação do Troço entre Castanheira do Ribatejo e Azambuja
Responsável Unidade	EA-CCB - Nuno Bento	Linha	Linha do Norte - PK 34+100 a PK 47+000
Responsável Unidade	EA-EF - Fernando Verdasca	Local	Estação de Castanheira do Ribatejo - PK 34+102
Autor	DEA - Pedro Pais	Especialidade	V08 - EDIFICAÇÕES Arquitetura
Visto	Direção de Engenharia e Ambiente		
Empreendimento		Visto da Direção	
Projetou	Rui Cruz		
Desenhou	João Gaspar	Desenhou	Manuel Pera Fernandes
Data	Projecto de Execução		

Código Interno do Projeto: PF0223.PE.06.01.00.ARQ.310.00.DWG

Projeto - Edifício de Passageiros
Fachadas e Interior - Elementos

Código Interno	PF0223.PE.06.01.00.ARQ.310.00
Nº Peças Desh	
Data	12.12.2024
Nº de Folhas	Folha
	ARQ 310 | 00
Escala	1:200

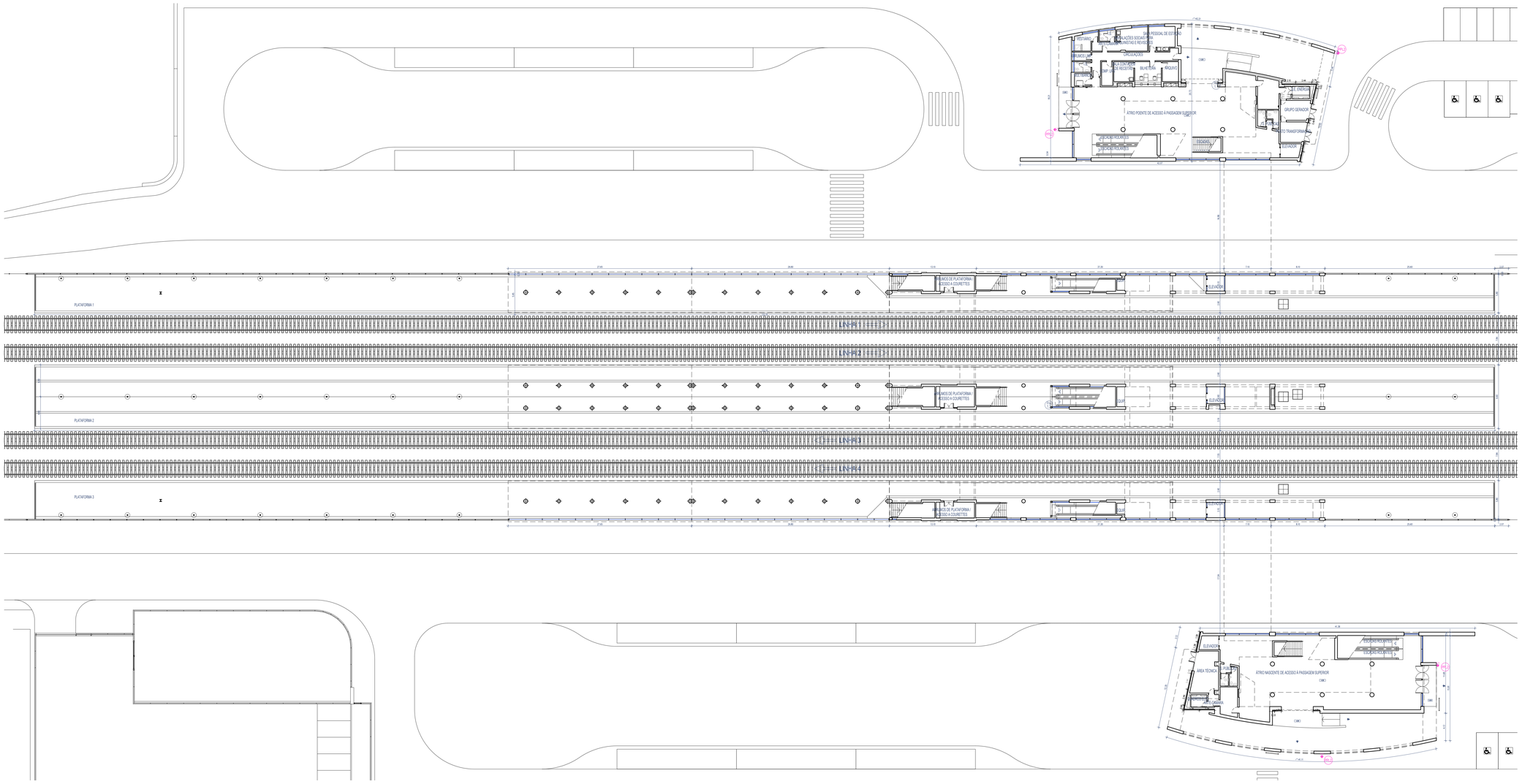

PLANTA À COTA DAS PLATAFORMAS

LEGENDA (PROPOSTA)

BNC1 - BANCO PARA EXTERIOR COM 2180X615X900MM, TIPO "LARUS, MODELO MATEO MIRADOURO", EM AÇO INOX
PPL1 - PAPELEIRA PARA EXTERIOR COM 900X400X400MM TIPO "AMOP REF. AR PURO+", FIXA SOBRE SAPATA DE BETÃO
PPL2 - PAPELEIRA METÁLICA DE 50L COM ø300x1170MM, COM TAMPA E CINZEIRO INTEGRADO, POSTE CRAVADO AO PAVIMENTO SOBRE SAPATA DE BETÃO COM 400x400x400MM, TIPO "LARUS, LINHA +"
VTR1 - VITRINA PARA EXTERIOR EM ALUMÍNIO E VIDRO COM 1140X950MM, TIPO "BRICANTEL CONFORT HORIZONTAL", COM CHAVE
EST1 - ESTACIONAMENTO DE BICICLETAS METÁLICO, TIPO "LARUS, LINHA TRIÂNGULO" COM 4 MÓDULOS (1180x650x860mm), FIXO SOBRE FUNDAÇÕES EM BETÃO COM 200X200X1300MM

Cofinanciado pela União Europeia

Rev.	Data	Descrição	Responsável
00	12.12.2024	Emissão inicial	Rui Cruz

Logótipos e informação complementar
BPF
PROFICO CONSULTORES DE ENGENHARIA, S.A.
RP - 226617/2013/CIN/ENG/0012 HIGIOTEN, S.A.

Infraestruturas de Portugal

O Gestor do Projeto:	Elisabete Pino
O Responsável Unidade:	EA-CCB - Nuno Bento
O Responsável Departamento:	EA-EF - Fernando Vendas
O Diretor:	DEA - Pedro Pais
Direção de Engenharia e Ambiente	

Código Projetista:
Ficheiro: PF0223.PE.08.01.00.ARQ.400.00.DWG
Projetou: Rui Cruz | Desenhou: Raquel Nunes | Validou: Manuel Pera Fernandes
Empreendimento:
Fase: Projecto de Execução

Projeto:	PF0223 - Quadruplicação do Troço entre Castanheira do Ribatejo e Azambuja
Linha:	Linha do Norte - PK 34+100 a PK 47+000
Local:	Estação de Castanheira do Ribatejo - PK 34+122
Especialidade:	V08 - EDIFICAÇÕES Arquitetura
Título do Desenho:	Plataformas de Passageiros Planta de Mobiliário

Código Desenho:	PF0223.PE.08.01.00.ARQ.400.00
Nº Registo SIAP:	
Data:	12.12.2024
Nº de Desen.:	ARQ 400
Versão:	00
Escalas:	1:250

594 x 841

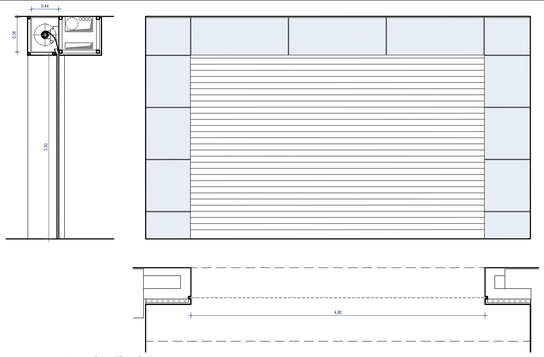

Pm 1.1 (gradão 1)

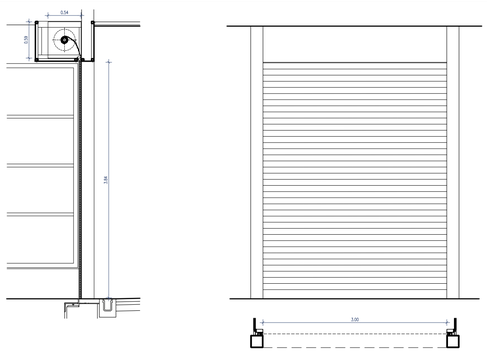

Pm 1.2 (gradão 6)

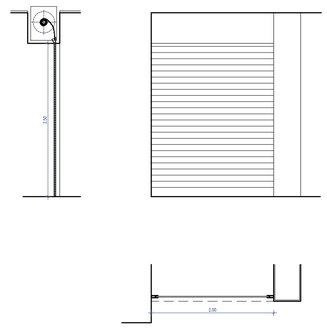

Pm 1.3 (gradão 12)

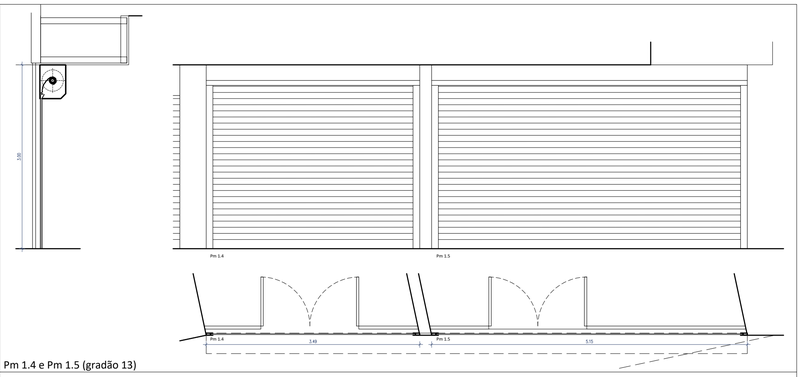

Pm 1.4 e Pm 1.5 (gradão 13)

DIMENSÕES (M) L x A	4.80 X 3.00 M	3.00 X 3.86 M	2.00 X 2.50 M	3.49 X 2.67 M (Pm 1.4) e 5.15 X 2.67 M (Pm 1.5)
QUANTIDADES	1UNI	1UNI	1UNI	1UNI
TIPO	PORTA METÁLICA DE ENROLAR EXTERIOR	PORTA METÁLICA DE ENROLAR EXTERIOR	PORTA METÁLICA DE ENROLAR INTERIOR	PORTA METÁLICA DE ENROLAR INTERIOR
ACABAMENTO	PINTURA NA COR CINZA CLARO, RAL 9006, NA FACE EXTERIOR E NA COR CINZA ESCURO, RAL 7012, NA FACE INTERIOR	PINTURA NA COR CINZA CLARO, RAL 9006, NA FACE EXTERIOR E NA COR CINZA ESCURO, RAL 7012, NA FACE INTERIOR	PINTURA NA COR CINZA CLARO, RAL 9006, NA FACE EXTERIOR E NA COR CINZA ESCURO, RAL 7012, NA FACE INTERIOR	PINTURA NA COR CINZA CLARO, RAL 9006, NA FACE EXTERIOR E NA COR CINZA ESCURO, RAL 7012, NA FACE INTERIOR
DESCRIÇÃO	PORTA METÁLICA DE ENROLAR INDUSTRIAL, EM ALUMÍNIO, TIPO "HORMANN" COM LÂMINAS DE PERFIL OPACO MODELO "HR 120 DD"; CLASSE 3 DE RESISTÊNCIA À CARGA DE VENTO SEGUNDO A EN13241. INCLUI REMOÇÃO INTEGRAL DO VÃO EXISTENTE BEM COMO A RECOLOCAÇÃO DA COBERTURA DE ROLO EXISTENTE, A REPINTAR EM COR A DEFINIR	PORTA METÁLICA DE ENROLAR INDUSTRIAL, EM ALUMÍNIO, TIPO "HORMANN" COM LÂMINAS DE PERFIL OPACO MODELO "HR 120 DD"; CLASSE 4 DE RESISTÊNCIA À CARGA DE VENTO SEGUNDO A EN13241. INCLUI REMOÇÃO INTEGRAL DO VÃO EXISTENTE BEM COMO A RECOLOCAÇÃO DA COBERTURA DE ROLO EXISTENTE, A REPINTAR EM COR A DEFINIR	PORTA METÁLICA DE ENROLAR INDUSTRIAL, EM ALUMÍNIO, TIPO "HORMANN" COM LÂMINAS DE PERFIL OPACO MODELO "HR 120 DD"; INCLUI REMOÇÃO INTEGRAL DO VÃO EXISTENTE BEM COMO A RECOLOCAÇÃO DA COBERTURA DE ROLO EXISTENTE, A REPINTAR EM COR A DEFINIR	PORTA METÁLICA DE ENROLAR INDUSTRIAL, EM ALUMÍNIO, TIPO "HORMANN" COM LÂMINAS DE PERFIL OPACO MODELO "HR 120 DD"; INCLUI REMOÇÃO INTEGRAL DO VÃO EXISTENTE BEM COMO A RECOLOCAÇÃO DA COBERTURA DE ROLO EXISTENTE, A REPINTAR EM COR A DEFINIR
FERRAGENS E ACESSÓRIOS	Automatismo Direct Drive Trifásico DD AWG SMA IP65 400D S3 com enconder de posição absoluta; Dispositivo de Retenção Anti-Queda Integrado; Quadro de Comando Control 445R por impulso; Mainswitch corte de corrente com cilindro; Display duplo de 7 segmentos com informação de manutenção; Guias laterais em alumínio; Perfis de deslize em poliamida anti-desgaste; Cadernal de manivela para abertura manual de emergência em falha de energia; Inversor de chave exterior com cilindro STAP50; Optosensores de segurança no perfil inferior em EPDM; Sistema anti-intrusão, anti- pull-out;	Automatismo Direct Drive Trifásico DD AWG SMA IP65 400D S3 com enconder de posição absoluta; Dispositivo de Retenção Anti-Queda Integrado; Quadro de Comando Control 445R por impulso; Mainswitch corte de corrente com cilindro; Display duplo de 7 segmentos com informação de manutenção; Guias laterais em alumínio; Perfis de deslize em poliamida anti-desgaste; Cadernal de manivela para abertura manual de emergência em falha de energia; Inversor de chave exterior com cilindro STAP50; Optosensores de segurança no perfil inferior em EPDM; Sistema anti-intrusão, anti- pull-out;	Automatismo Direct Drive Trifásico DD AWG SMA IP65 400D S3 com enconder de posição absoluta; Dispositivo de Retenção Anti-Queda Integrado; Quadro de Comando Control 445R por impulso; Mainswitch corte de corrente com cilindro; Display duplo de 7 segmentos com informação de manutenção; Guias laterais em alumínio; Perfis de deslize em poliamida anti-desgaste; Cadernal de manivela para abertura manual de emergência em falha de energia; Inversor de chave exterior com cilindro STAP50; Optosensores de segurança no perfil inferior em EPDM; Sistema anti-intrusão, anti- pull-out;	Automatismo Direct Drive Trifásico DD AWG SMA IP65 400D S3 com enconder de posição absoluta; Dispositivo de Retenção Anti-Queda Integrado; Quadro de Comando Control 445R por impulso; Mainswitch corte de corrente com cilindro; Display duplo de 7 segmentos com informação de manutenção; Guias laterais em alumínio; Perfis de deslize em poliamida anti-desgaste; Cadernal de manivela para abertura manual de emergência em falha de energia; Inversor de chave exterior com cilindro STAP50; Optosensores de segurança no perfil inferior em EPDM; Sistema anti-intrusão, anti- pull-out;

Cofinanciado pela União Europeia

Rev.	Data	Descrição	Responsável
00	12.12.2024	Emissão inicial	Rui Cruz

Logótipos e informação complementar

TPF - CONSULTORES DE ENGENHARIA E ARQUITETURA, S.A.

PROFICO CONSULTORES DE ENGENHARIA

Código Projetista

Ficheiro: PF0223.PE.08.01.00.ARQ.500.00.00.DWG

Projetou: Rui Cruz | Desenhou: João Gaspar | Validou: Manuel Pera Fernandes

Infraestruturas de Portugal

Órgão: Direção de Engenharia e Ambiente

Empreendimento

Fase: Projecto de Execução

O Gestor de Projeto: Elisabete Pino

O Responsável Unidade: EA/CCB - Nuno Bento

O Responsável Departamento: EA-EF - Fernando Vendas

O Diretor: DEA - Pedro Pais

Projeto: PF0223 - Quadruplicação do Troço entre Castanheira do Ribatejo e Azambuja

Linha: Linha do Norte - PK 34+100 a PK 47+000

Local: Estação de Castanheira do Ribatejo - PK 34+102

Especialidade: V08 - EDIFICAÇÕES Arquitetura

Título do Desenho: Mapa de Gradões

Escalas: 1:50

Código Desenho: PF0223.PE.08.01.00.ARQ.500.00

N.º Registo SAP:

Data: 12.12.2024

N.º de Ordem: ARQ 500

Versão: 00

595 x 841