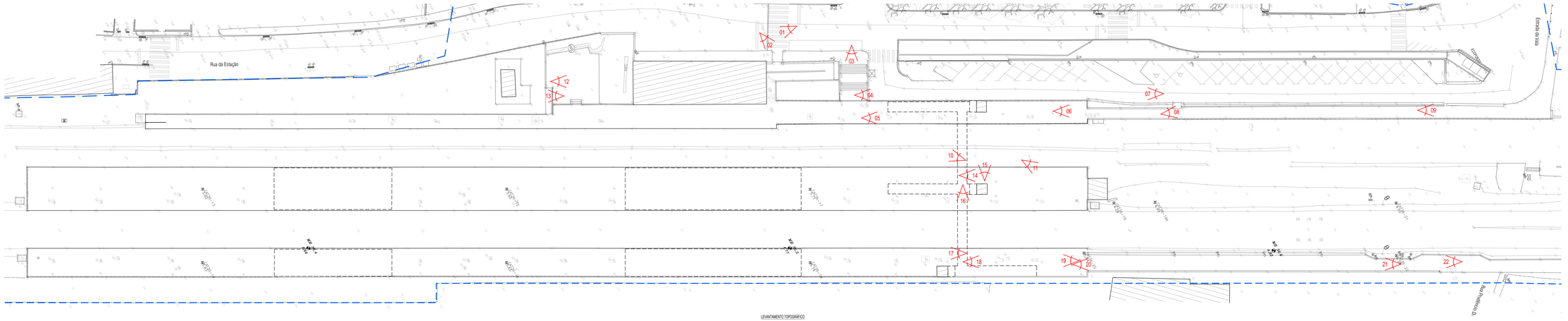

LEVANTAMENTO TOPOGRÁFICO

Vista 01

Vista 02

Vista 03

Vista 04

Vista 05

Vista 06

Vista 07

Vista 08

Vista 09

Vista 10

Vista 11

Vista 12

Vista 13

Vista 14

Vista 15

Vista 16

Vista 17

Vista 18

Vista 19

Vista 20

Vista 21

Vista 22

Cofinanciado pela União Europeia

Logótipos e informação complementar

00	12.12.2024	Emissão inicial			
Rev.	Data	Descrição	Responsável	Projetou	Rui Cruz
				Projetou	Rui Cruz
				Desenhou	João Gaspar
				Verificou	Manuel Pera Fernandes

Infraestruturas de Portugal

O Gestor de Projeto	Eduardo Pico
Gestor Local / Linha	EA-CCB - Nuno Bento
Gestor Local / Linha	EA-AEF - Fernando Verdasca
Gestor	DEA - Pedro Pais
Tipo	Direção de Engenharia e Ambiente
Especialidade	
Fase	Projecto de Execução

Projeto	PF0223 - Quadruplicação do Troço entre Castanheira do Ribatejo e Azambuja
Linha	Linha do Norte - PK 34+100 a PK 47+000
Local	Apeadeiro do Carregado - pk 38+456
Especialidade	VGI - EDIFICAÇÕES Arquitetura
Título do Desenho	Levantamento Topográfico e Fotográfico

Código Gestor de Projeto	PF0223.PE.08.02.00.ARQ.001.00
Nº Projeto GAF	
Data	12.12.2024
Nº de Folhas	Escala: 1:250
Código	ARQ 001
Revisão	00

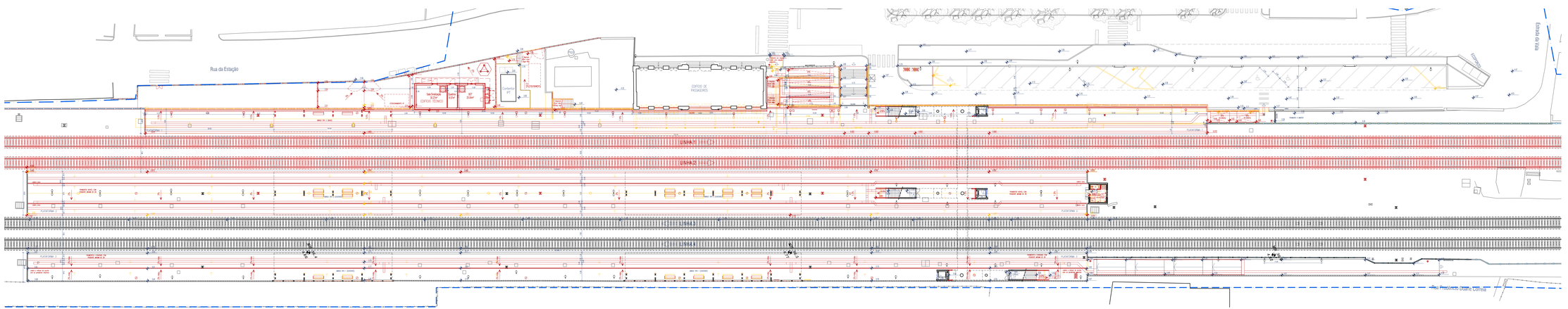

Planta à cota das plataformas

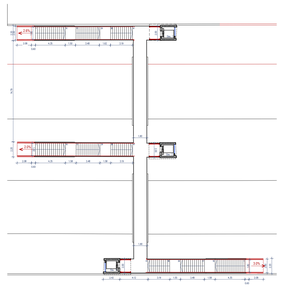

Planta à cota da Passagem Superior Pedonal

VER IMPLANTAÇÃO DAS BORDADURAS DAS PLATAFORMAS DE PASSAGEIROS NOVAS NO PROJETO DE SUPERESTRUTURA DE VIA (VOLUME 03) E IMPLANTAÇÃO DAS PLATAFORMAS EXISTENTES EM TOPOGRAFIA (VOL 05 - TOMO 0.2.2)

Cofinanciado pela União Europeia

00	12.12.2024	Emissão inicial									
Rev.	Data	Descrição									

Logótipos e informação complementar

Código Projetista

Projetista: PROFICO

Projetista: Rui Cruz

Desenhador: João Gaspar

Verificador: Manuel Pera Fernandes

Responsável

Rui Cruz

Ficheiro: PF0223-PE.06.02.00.ARQ.002.00.DWG

Infraestruturas de Portugal

O Gestor de Projeto: Eduardo Pino

Responsável Linha: EA-CCS - Nuno Bento

Responsável Área: EA-EP - Fernando Verdasca

Técnico: DEA - Pedro Pais

Fase: Projecto de Execução

Projeto: PF0223 - Quadruplicação do Troço entre Castanheira do Ribatejo e Azambuja

Linha: Linha do Norte - PK 34+100 a PK 47+000

Local: Apeadeiro do Carregado - pk 38+406

Especialidade: VIA - EDIFICAÇÕES Arquitetura

Título: Direção de Engenharia e Ambiente

Subdisciplina:

Título do Desenho: Plataformas de Passageiros Planta à cota das plataformas e PSP - Alterações

Código Documento: PF0223-PE.06.02.00.ARQ.002.00

Nº Projeto Gaef:

Data: 12.12.2024

Nº de Folhas: ARQ 002

Versão: 00

Escala: 1:250

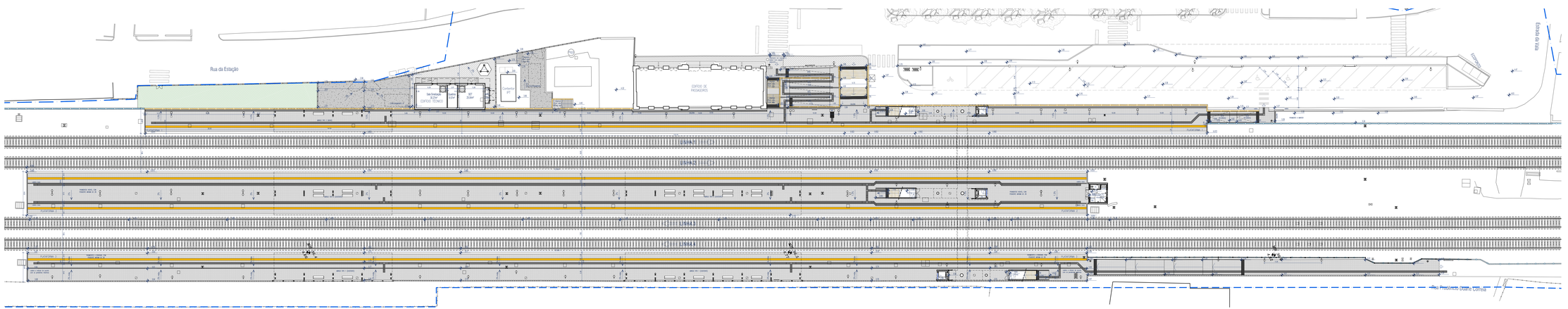
Rua da Estação
Estrada da Vala
Rua Professor Doutor Lopes Dias
Sala Emissão Títulos Transporte
Gabinete Chefe
SST
Cantoneiro
Arrecadação
Arrecadação
COFIDIS DE PASSAGEIROS
Arrecadação
Arrecadação
Arrecadação

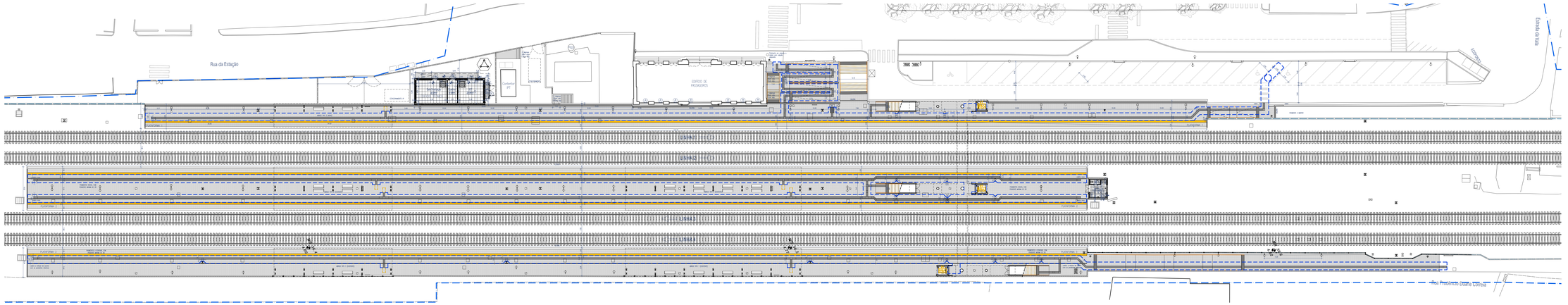
Rua da Estação
EDIFÍCIO DE PASSAGEIROS
Cafetaria
Estrada da Vala
Rua Presidente Osório Cotrim
PLATAFORMA 1
PLATAFORMA 2
PLATAFORMA 3
PLATAFORMA 4
PLATAFORMA 5
PLATAFORMA 6
PLATAFORMA 7
PLATAFORMA 8
PLATAFORMA 9
PLATAFORMA 10
PLATAFORMA 11
PLATAFORMA 12
PASSAGEM SUPERIOR PEDONAL
PASSAGEM INFERIOR PEDONAL
PASSAGEM INFERIOR PEDONAL
PASSAGEM INF

PLANIFICAÇÃO DAS PLACAS INFORMATIVAS COM INFORMAÇÃO EM BRAILLE E ALTO RELEVO.
ESC. 1:2

Placa B01
Dimensões: 22.85 x 5.15 cm
Fixação: a Corrimão

Placa B02
Dimensões: 15.00 x 5.15 cm
Fixação: a Corrimão

Placa B03
Dimensões: 17.72 x 5.15 cm
Fixação: a Corrimão

Placa B04
Dimensões: 17.96 x 5.15 cm
Fixação: a Corrimão

Placa B05
Dimensões: 24.46 x 5.15 cm
Fixação: a Corrimão

Placa B06
Dimensões: 24.46 x 5.15 cm
Fixação: a Corrimão



Placa B07
Dimensões: 24.46 x 5.15 cm
Fixação: a Corrimão



Placa B08
Dimensões: 24.46 x 5.15 cm
Fixação: a Corrimão



Placa B09
Dimensões: 28.20 x 5.15 cm
Fixação: a Corrimão



Placa B10
Dimensões: 28.20 x 5.15 cm
Fixação: a Corrimão



PORMENORES DA FIXAÇÃO DAS PLACAS AOS CORRIMÃOS. ESC. 1:2



CORRIMÃO-CORTE TRANSVERSAL

CORRIMÃO-ALÇADO

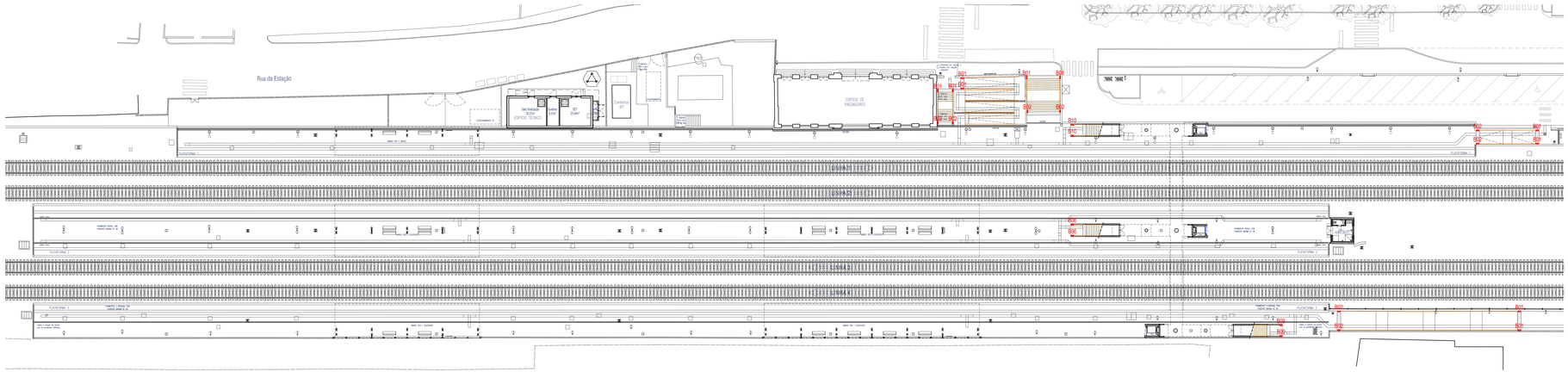
Rua da Estação
Sala Emissão CARTÕES TRANSP.
Sanitas
SIT
Cafetaria
COBERTURA
COBERTURA
COBERTURA

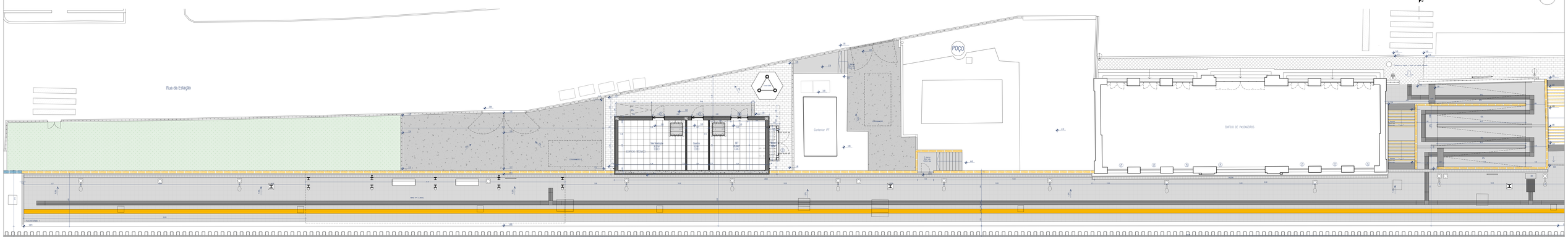
Rua da Estação
POÇO
EDIFÍCIO DE PASSAGEIROS
ESPAÇO COMERCIAL
Sala Polivalente
Quarto
WC
Contentor IPT
Reservatório
CONTRAMARCO 4
ARCO DE C.MAIO
PLATAFORMA 1
1.5% 1.5%
1.5% 1.5%
1.5% 1.5%

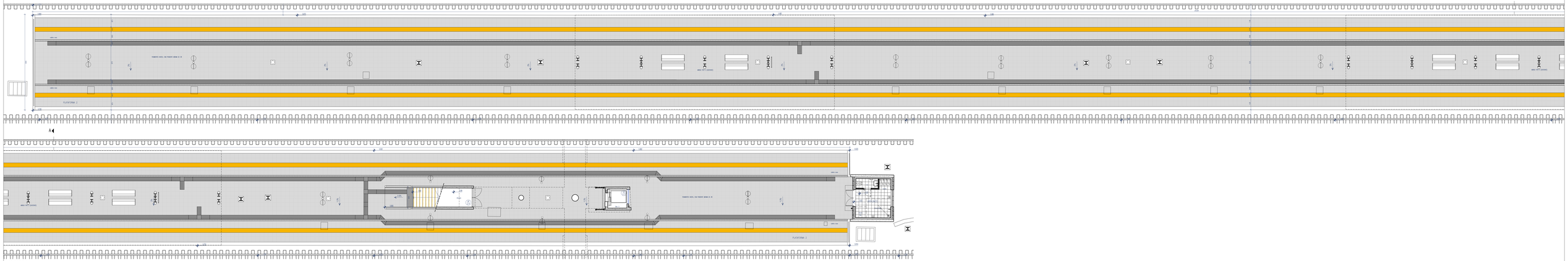

VER IMPLANTAÇÃO DAS BORDADURAS DAS PLATAFORMAS DE PASSAGEIROS NOVAS NO PROJETO DE SUPERESTRUTURA DE VIA (VOLUME 03) E IMPLANTAÇÃO DAS PLATAFORMAS EXISTENTES EM TOPOGRAFIA (VOL. 05 - TOMO 0.2.2)

Cofinanciado pela União Europeia

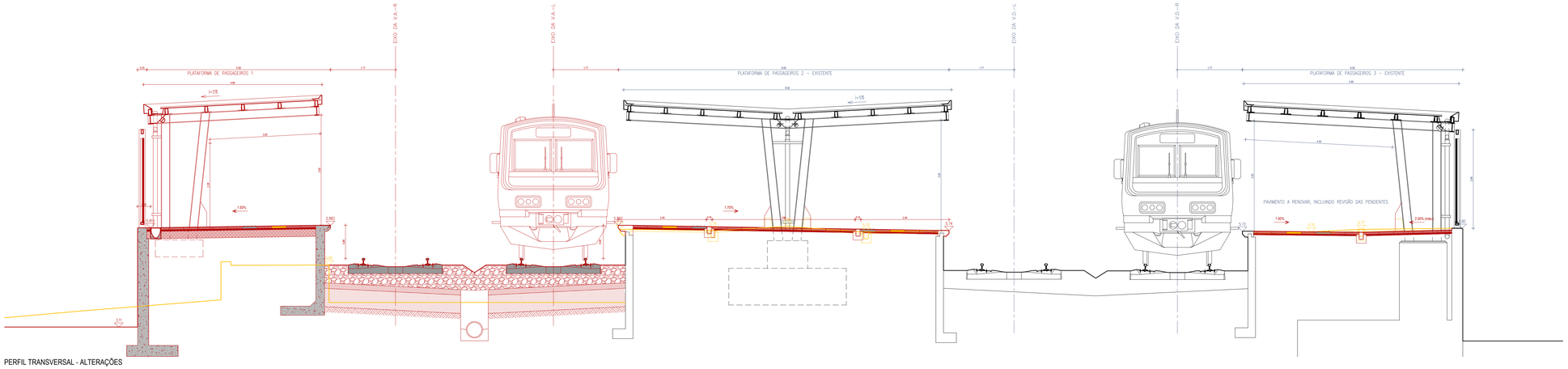

PERFIL TRANSVERSAL - ALTERAÇÕES

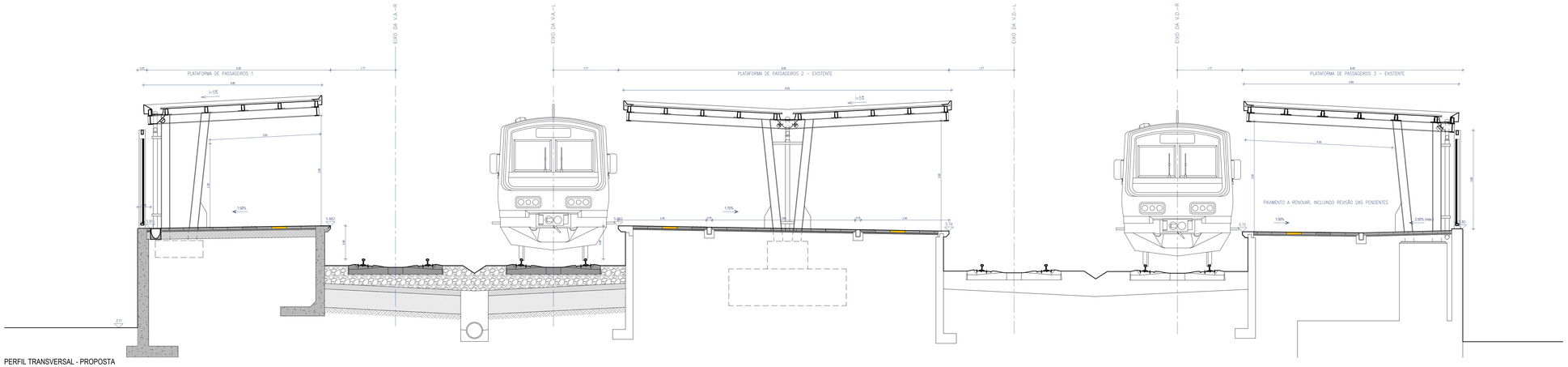

PERFIL TRANSVERSAL - PROPOSTA

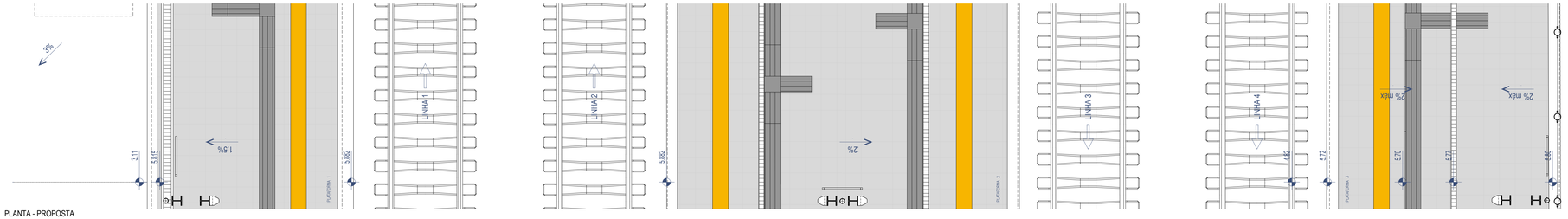

PLANTA - PROPOSTA

Cofinanciado pela União Europeia

Rev.	Data	Descrição	Responsável
00	12.12.2024	Emissão inicial	Rui Cruz

Logótipos e informação complementar

IPF - 226617263130 (NIF/IVA) | REGISTRAL 54

Código Projetista

Ficheiro: PF0223.PE.08.02.00.ARQ.008.00.DWG

Projetou: Rui Cruz | Desenhou: João Gaspar | Validou: Manuel Pera Fernandes

Infraestruturas de Portugal

O Gestor do Projeto: Elisabete Pino

O Responsável Linha(s): EA-CCB - Nuno Bento

O Responsável Departamento: EA-EF - Fernando Vendas

O Diretor: DIEA - Pedro Pais

Dígito: Direção de Engenharia e Ambiente

Empreendimento:

Fase: Projeto de Execução

Projeto: PF0223 - Quadruplicação do Troço entre Castanheira do Ribatejo e Azambuja

Linha: Linha do Norte - PK 34+100 a PK 47+000

Local: Apeadeiro do Carregado - pk 36+456

Especialidade: V08 - EDIFICAÇÕES Arquitetura

Título do Desenho: Plataformas de Passageiros Perfil Transversal - Alterações e Proposta

Código Desenho: PF0223.PE.08.02.00.ARQ.008.00

Nº Registo SAP:

Data: 12.12.2024

Nº de Desen.: ARQ 008

Versão: 00

Escalas: 1:50

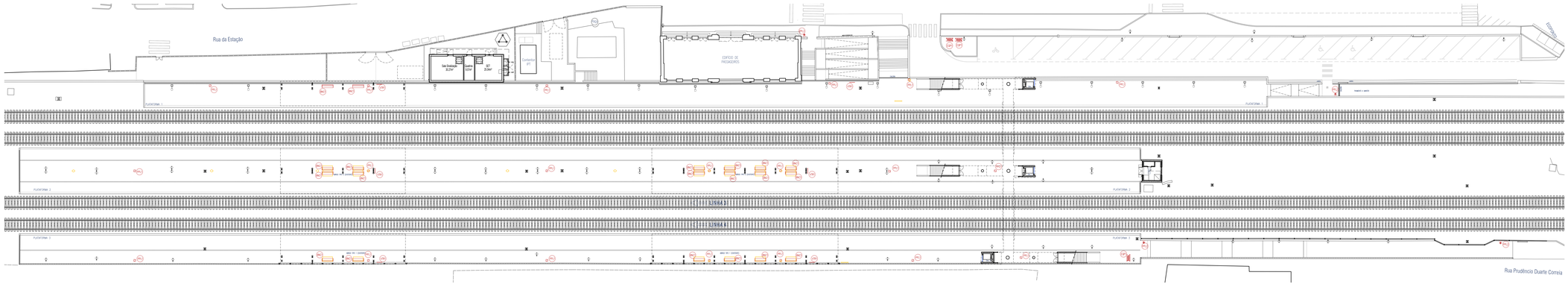

Planta à cota da plataforma - Alterações

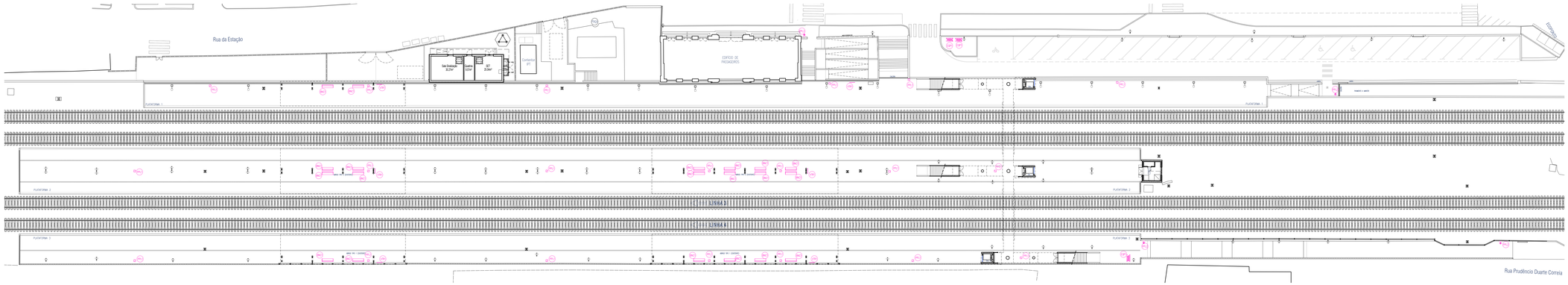

Planta à cota da plataforma - Proposta

LEGENDA (PROPOSTA)

BNC1 - BANCO PARA EXTERIOR COM 2180X615X900MM, TIPO "LARUS, MODELO MATEO MIRADOURO", EM AÇO INOX.
PPL1 - PAPELEIRA PARA EXTERIOR COM 800X400X400MM TIPO "AMOP REF. AR PURO-", FIXA SOBRE SAPATA DE BETÃO
PPL2 - PAPELEIRA METÁLICA DE 50, COM ø300x1170MM, COM TAMPA E CINZEIRO INTEGRADO, POSTE ENRAIADO AO PAVIMENTO SOBRE SAPATA DE BETÃO COM 400x400x400MM, TIPO "LARUS, LINHA +"
VTR1 - VITRINA PARA EXTERIOR EM ALUMÍNIO E VIDRO COM 1143X990MM, TIPO "BRICANTEL CONFORT HORIZONTAL", COM CHAVE
ES71 - ESTACIONAMENTO DE BICICLETAS METÁLICO, TIPO "LARUS, LINHA TRIÂNGULO" COM 4 MÓDULOS (1183x800x860mm), FIXO SOBRE FUNDAÇÕES EM BETÃO COM 200X200X1300MM

LEGENDA (DEMOLIÇÕES)

BANCO EXISTENTE
PAPELEIRA EXISTENTE
VITRINE EXISTENTE

Cofinanciado pela União Europeia

Rev.	Data	Descrição	Responsável
00	12.12.2024	Emissão inicial	Rui Cruz

Logótipos e informação complementar

Código Projetista: PFG223.PE.08.02.00.ARQ.009.00.ORIG

Função	Nome	Assinatura
Projetista	Rui Cruz	
Verificador	Raquel Nunes	
Validou	Manuel Pera Fernandes	

Fase: Projecto de Execução

O Gestor de Projeto: Elisabete Pino
Responsável Linha: EA-CCB - Nuno Bento
Responsável Empreitada: EAQF - Fernando Vendas
Fiscal: DEA - Pedro Reis

Título: Direção de Engenharia e Ambiente
Especialidade:

Título do Desenho: Plataformas de Passageiros Planta de Mobiliário

Projeto: PFG223 - Quadruplicação do Troço entre Castanheira do Ribatejo e Azambuja
Linha: Linha do Norte - PK 341+100 a PK 47+000
Local: Apeadeiro do Carregado - PK 39+458
Especialidade: VG8 - EDIFICAÇÕES Arquitetura
Nº do Volume: ARQ 009
Código Documento: PFG223.PE.08.02.00.ARQ.009.00
Nº Projeto GAF:
Data: 12.12.2024
Versão: 00
Escala: 1:250

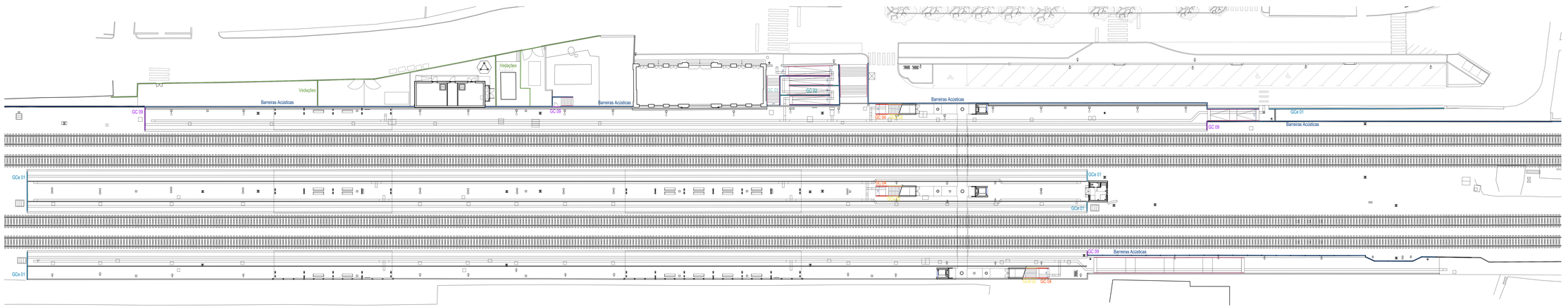

Planta à cota das plataformas

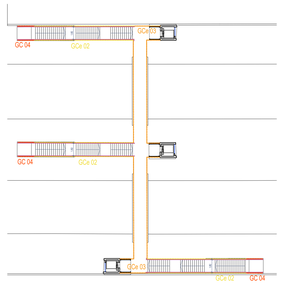

Planta à cota da Passagem Superior Pedonal

LEGENDA

- Vedação (proposta)
- Corrimão Duplo Metálico
- Guarda-Corpos GCa 01 (existente sobre mureta)
- Guarda-Corpos GCa 02 (existente sobre escadas metálicas)
- Guarda-Corpos GCa 03 (existente em passagem superior pedonal)
- Guarda-Corpos GC 02 (sobre rampas em betão)
- Guarda-Corpos GC 03 (sobre escadas em betão)
- Guarda-Corpos GC 04 (sobre mureta em betão em extensão de escadas existentes)
- Guarda-Corpos GC 09 (bordo de plataforma)
- Barreiras Acústicas (ver projecto de especialidade)

Cofinanciado pela União Europeia

Rev.	Data	Descrição	Responsável
00	12.12.2024	Emissão inicial	Rui Cruz

Logótipos e informação complementar

Código Projetista: PROFICO

Projetista: PP2223 PE.06.02.00.ARQ.010.00.DWG

Projetista: Rui Cruz | Desenhador: João Gaspar | Verificou: Manuel Pera Fernandes

Infraestruturas de Portugal

O Gestor de Projeto: Estudante Pico

Gestor Local / Linha: EA-CCS - Nuno Bento

Gestor Contrato: EA-EF - Fernando Verdasca

Gestor: DEA - Pedro Pais

Projeto: PP2223 - Quadruplicação do Troço entre Castanheira do Ribatejo e Azambuja

Linha: Linha do Norte - PK 341+100 a PK 47+000

Local: Apeadeiro do Carregado - pk 361+630

Especialidade: VGI - EDIFICAÇÕES Arquitetura

Tipo: Direção de Engenharia e Ambiente

Fase de Projeto: Projecto de Execução

Título do Desenho: Plataformas de Passageiros Vedações e Guarda-Corpos - Planta

Código Gestor (PE.SS.00.ARQ.010.00)

Nº Projeto GAF

Data: 12.12.2024

Nº de Folhas: | Versão: ARQ-010 | 00

Escala: 1:250

GUARDA-CORPOS GCe 01

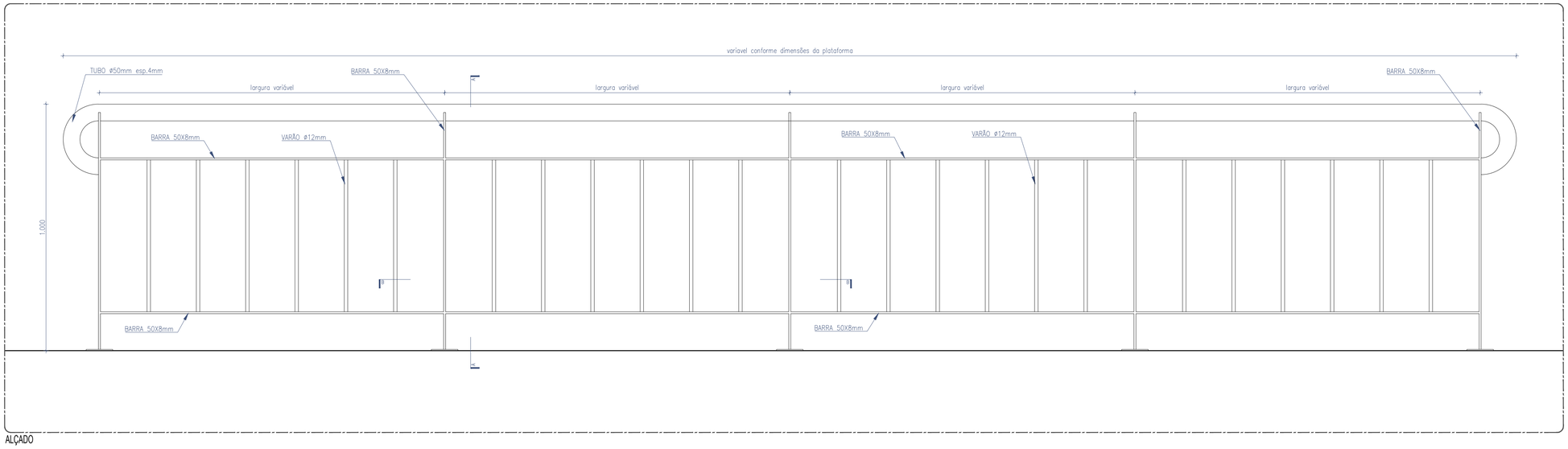

ALÇADO

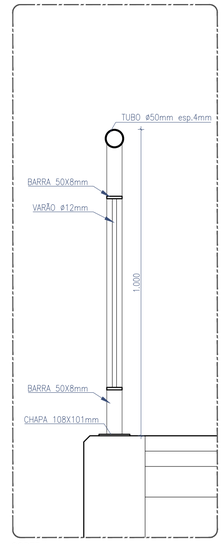

CORTE A

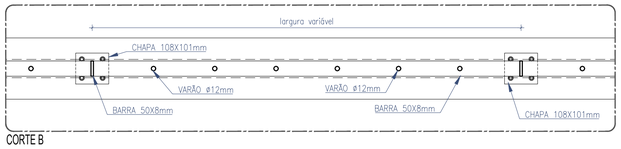

CORTE B

GUARDA-CORPOS EXISTENTES A REABILITAR

REPINTURA DE GUARDA-CORPOS EXTERIORES EXISTENTES EM AÇO, COM REVESTIMENTO EM POLIURETANO ACETINADO, ESPESSURA SECA MÍNIMA DE 200 MICRONS, APLICADO DE ACORDO COM AS INDICAÇÕES DO FABRICANTE TENDO EM CONTA AS CONDIÇÕES REAIS DO SUPORTE, INCLUINDO NOMEADAMENTE:

- PREPARAÇÃO DE SUPERFÍCIE DE ACORDO COM AS INDICAÇÕES DO FABRICANTE, INCLUINDO LIMPEZA MANUAL/MECÂNICA AO GRAU DE SUPERFÍCIE ST3; DESENGORDURAMENTO CUIDADO DE TODA A SUPERFÍCIE;
- 1 DEMÃO "EM RETOQUE" DE PRIMÁRIO EPOXI TOLERANTE DE SUPERFÍCIE COM ALTO TEOR EM SÓLIDOS, TIPO "CIN 7N-150 C-POX MASTIC ST150" NA COR ALUMÍNIO, NAS ZONAS ONDE SE VERIFIQUE A EXISTÊNCIA DE OXIDAÇÃO;
- 1 DEMÃO DE PRIMÁRIO EPOXI TOLERANTE DE SUPERFÍCIE COM ALTO TEOR EM SÓLIDOS, TIPO "CIN 7N-150 C-POX MASTIC ST150", NA COR BRANCO;
- 2 DEMÃOS DE ACABAMENTO COM POLIURETANO ACETINADO TIPO "CIN 7F-330 C-FLOOR PU330 SAT" NA COR BRANCO, RAL 9010.

Cofinanciado pela União Europeia

Rev.	Data	Descrição	Responsável
00	12.12.2024	Emissão inicial	Rui Cruz

Logótipos e informação complementar: TPF - CONSULTORES DE ENGENHARIA E ARQUITETURA, S.A. | PROFICO CONSULTORES DE ENGENHARIA

Código Projetista

Ficheiro: PF0223.PE.08.02.00.ARQ.011.00.DWG

Projetou: Rui Cruz | Desenhou: João Gaspar | Validou: Manuel Pera Fernandes

Infraestruturas de Portugal

Órgão: Direção de Engenharia e Ambiente

Empreendimento

Fase: Projeto de Execução

O Gestor de Projeto: Elisabete Pino

O Responsável Unidade: EA-/CCB - Nuno Bento

O Responsável Departamento: EA-EF - Fernando Vendas

O Diretor: DEA - Pedro Pais

Projeto: PF0223 - Quadruplicação do Troço entre Castanheira do Ribatejo e Azambuja

Linha: Linha do Norte - PK 34+100 a PK 47+000

Local: Apeadeiro do Carregado - pk 36+456

Especialidade: V08 - EDIFICAÇÕES Arquitetura

Título do Desenho: Plataformas de Passageiros Vedações e Guarda-Corpos - Pormenores GCe 01

Código Desenho: PF0223.PE.08.02.00.ARQ.011.00

N.º Registo SAP

Data: 12.12.2024

N.º de Ordem: ARQ 011

Versão: 00

Escalas: 1:10

GUARDA-CORPOS GCe 02

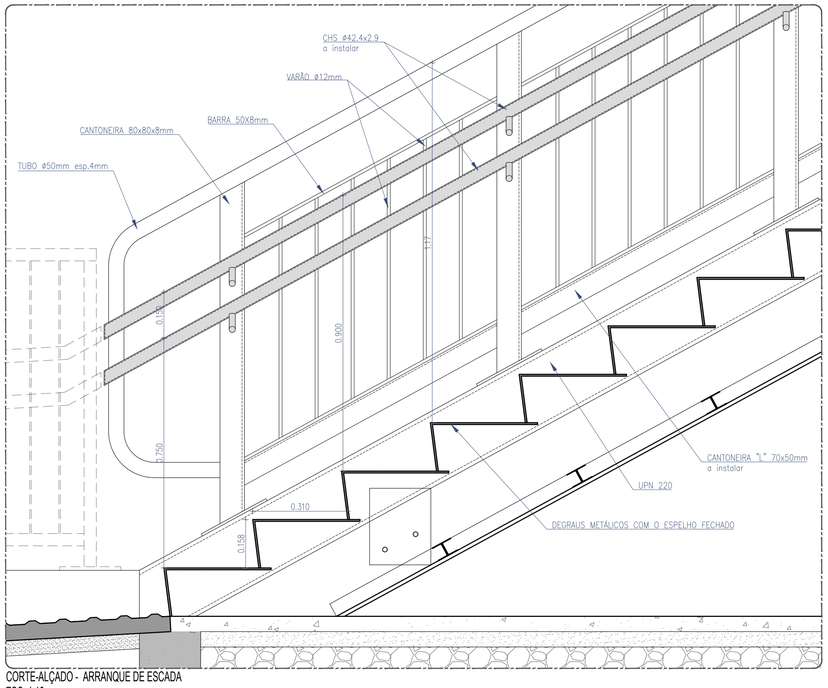

CORTE-ALÇADO - ARRANQUE DE ESCADA
ESC. 1:10

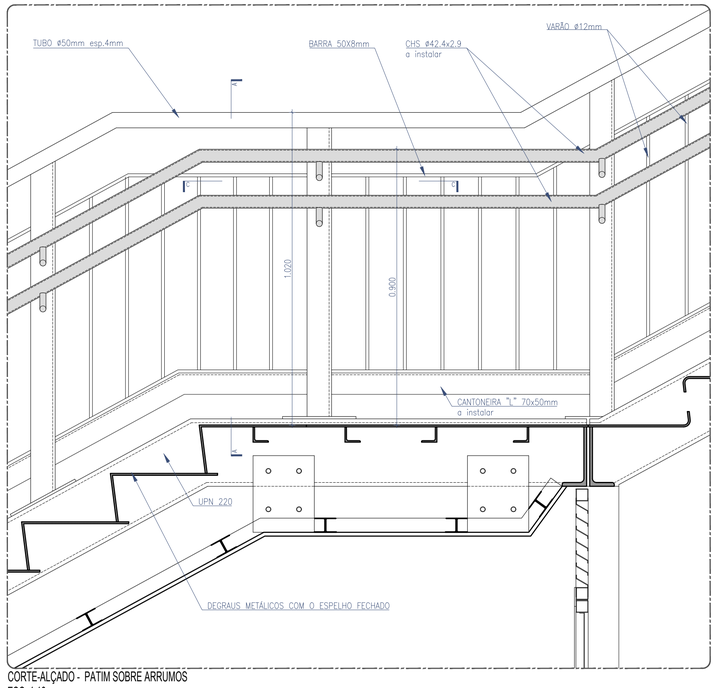

CORTE-ALÇADO - PATIM SOBRE ARRUMOS
ESC. 1:10

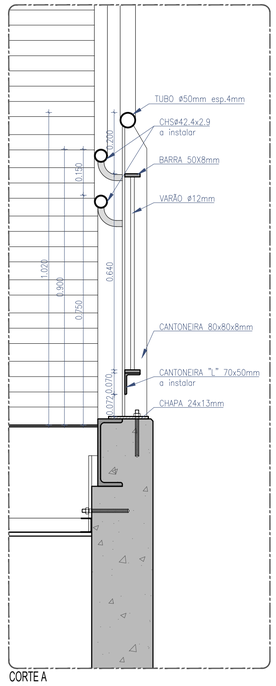

CORTE A
ESC. 1:10

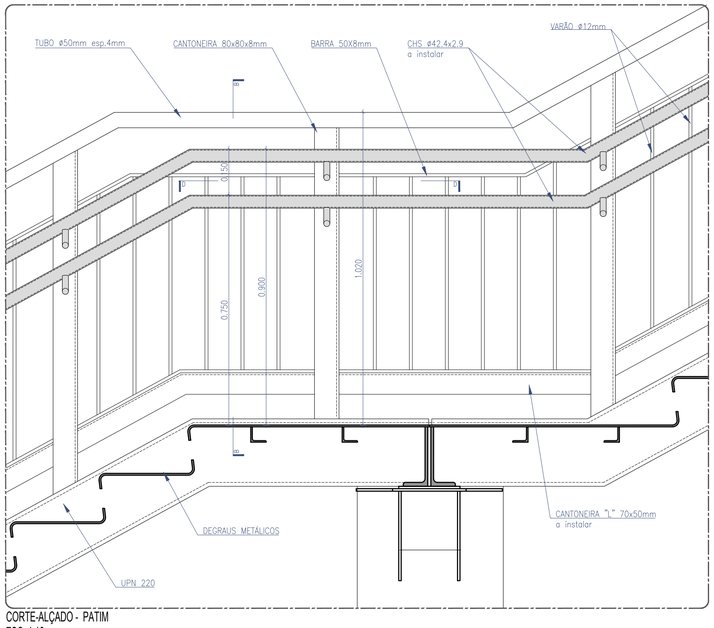

CORTE-ALÇADO - PATIM
ESC. 1:10

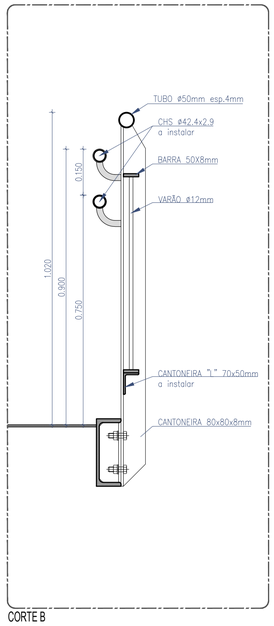

CORTE B
ESC. 1:10

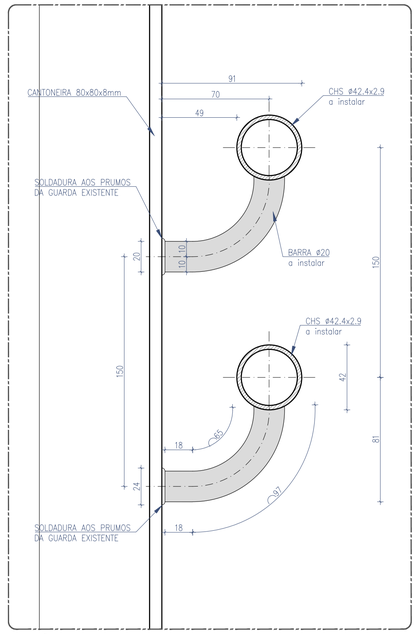

CORRIMÃO DUPLO A INSTALAR - CORTE
ESC. 1:2

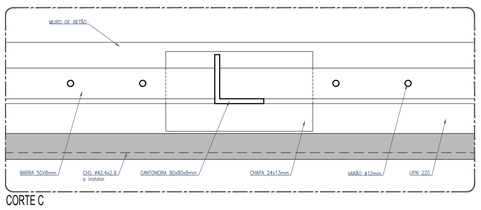

CORTE C
ESC. 1:10

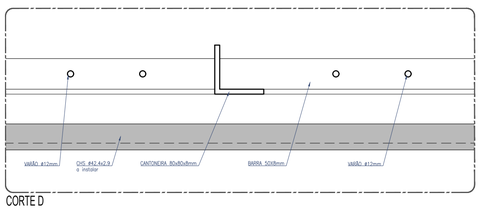

CORTE D
ESC. 1:10

GUARDA-CORPOS EXISTENTES A REABILITAR

REPINTURA DE GUARDA-CORPOS EXTERIORES EXISTENTES EM AÇO, COM REVESTIMENTO EM POLIURETANO ACETINADO, ESPESSURA SECA MÍNIMA DE 200 MICRONS, APLICADO DE ACORDO COM AS INDICAÇÕES DO FABRICANTE TENDO EM CONTA AS CONDIÇÕES REAIS DO SUPORTE, INCLUINDO NOMEADAMENTE:
- PREPARAÇÃO DE SUPERFÍCIE DE ACORDO COM AS INDICAÇÕES DO FABRICANTE, INCLUINDO LIMPEZA MANUAL/MECÂNICA AO GRAU DE SUPERFÍCIE ST3; DESENGORDURAMENTO CUIDADO DE TODA A SUPERFÍCIE;
- 1 DEMÃO "EM RETOQUE" DE PRIMÁRIO EPOXI TOLERANTE DE SUPERFÍCIE COM ALTO TEOR EM SÓLIDOS, TIPO "CIN 7N-150 C-POX MASTIC ST150" NA COR ALUMÍNIO, NAS ZONAS ONDE SE VERIFIQUE A EXISTÊNCIA DE OXIDAÇÃO;
- 1 DEMÃO DE PRIMÁRIO EPOXI TOLERANTE DE SUPERFÍCIE COM ALTO TEOR EM SÓLIDOS, TIPO "CIN 7N-150 C-POX MASTIC ST150", NA COR BRANCO;
- 2 DEMÃOS DE ACABAMENTO COM POLIURETANO ACETINADO TIPO "CIN 7F-330 C-FLOOR PU330 SAT" NA COR BRANCO, RAL 9010.

CORRIMÕES DUPLOS
DE ACORDO COM GR.IT.CCA.012 - GUARDAS EM ESTACOES FERROVIARIAS

PROTEÇÃO ANTI-CORROSIVA DE TODOS OS ELEMENTOS METÁLICOS:

Pintura de guardas exteriores em aço com as dimensões apresentadas nas peças desenhadas, com revestimento em poliuretano acetinado, espessura seca mínima de 200 microns, com as cores indicadas nas peças desenhadas, a aplicar em todas as faces e elementos que constituem a guarda de acordo com as indicações do fabricante tendo em conta as condições reais do suporte, incluindo nomeadamente os seguintes trabalhos:

- Preparação prévia dos suportes de acordo com as indicações do fabricante, incluindo decapagem ligeira com abrasivo fino, de acordo com a norma SSPC-SP16; desengorduramento cuidado de toda a superficie;
- 1 demão de primário epóxi poliamida com fosfato de zinco tipo "CIN 7K-160 C-POX PRIMER ZP160 FD";
- 2 demãos de acabamento com poliuretano acetinado tipo "CIN 7F-330 C-FLOOR PU330 SAT" nas cores indicadas nas peças desenhadas, diluído com 5% a 10% de diluente tipo "CIN C-Thane (25-242)";
- Inclui ainda todos os restantes trabalhos, acessórios e equipamentos necessários para um acabamento de qualidade e de acordo com as indicações do fabricante.

ESTRUTURA METÁLICA (NP EN 10025, NP EN 1090)

CLASSE DE EXECUÇÃO EXC2
PERFIS S355 J0
CHAPAS S275 J2
PORCAS E PARAFUSOS ..... CLASSE 8.8

- TODAS AS LIGAÇÕES ENTRE PERFIS SÃO EFECTUADAS POR SOLDADURA, DEVENDO OS RESPECTIVOS CORDÕES DE SOLDADURA OBEDECER AO REAE.

Cofinanciado pela União Europeia

Rev.	Data	Descrição	Responsável
00	12.12.2024	Emissão inicial	Rui Cruz

Logótipos e informação complementar: TPF - CONSULTORES DE ENGENHARIA E ARQUITETURA, S.A. | PROFICO CONSULTORES DE ENGENHARIA

Infraestruturas de Portugal

O Gestor de Projeto	Elisabete Pino
O Responsável Unidade	EA-CCB - Nuno Bento
O Responsável Departamento	EA-EF - Fernando Vendas
O Diretor	DEA - Pedro Pais
Código Projetista	
Órgão	Direção de Engenharia e Ambiente
Empreendimento	
Fase	Projeto de Execução
Ficheiro	PF0223.PE.08.02.00.ARQ.012.00.DWG
Projetou	Rui Cruz
Desenhou	João Gaspar
Validou	Manuel Pera Fernandes

Projeto	PF0223 - Quadruplicação do Troço entre Castanheira do Ribatejo e Azambuja
Código Desenho	PF0223.PE.08.02.00.ARQ.012.00
Linha	Linha do Norte - PK 34+100 a PK 47+000
N.º Registo SIAP	
Local	Apeadeiro do Carregado - pk 36+456
Data	12.12.2024
Especialidade	V08 - EDIFICAÇÕES Arquitetura
N.º de Ordem	ARQ 012
Versão	00
Título do Desenho	Plataformas de Passageiros Vedações e Guarda-Corpos - Pormenores GCe 02
Escalas	1:10, 1:5 e 1:2

GUARDA-CORPOS GCe 03

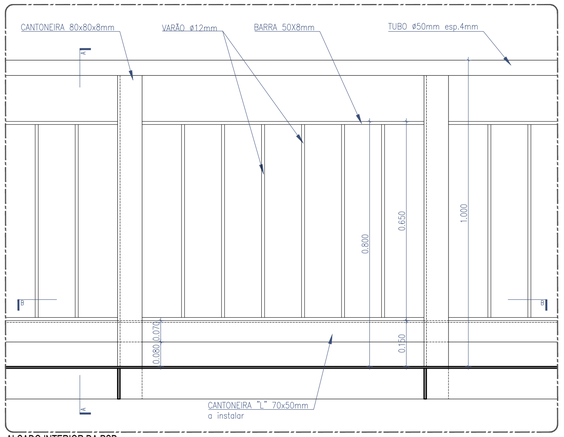

ALÇADO INTERIOR DA PSP

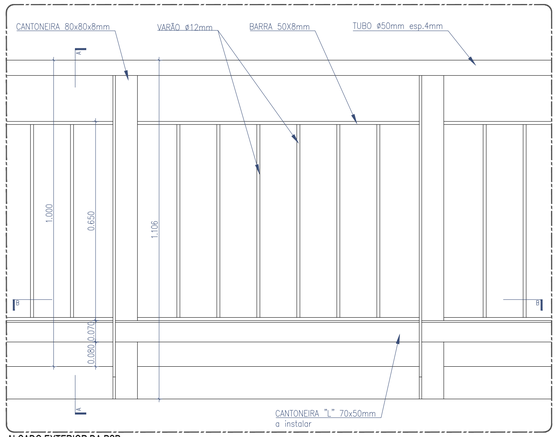

ALÇADO EXTERIOR DA PSP

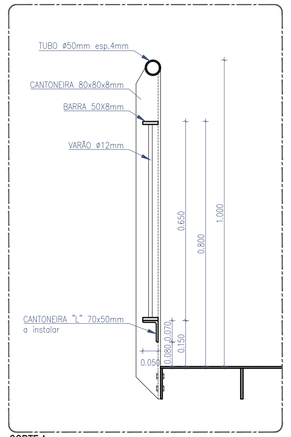

CORTE A

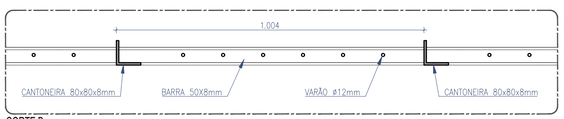

CORTE B

GUARDA-CORPOS EXISTENTES A REABILITAR

REPINTURA DE GUARDA-CORPOS EXTERIORES EXISTENTES EM AÇO, COM REVESTIMENTO EM POLIURETANO ACETINADO, ESPESSURA SECA MÍNIMA DE 200 MICRONS, APLICADO DE ACORDO COM AS INDICAÇÕES DO FABRICANTE TENDO EM CONTA AS CONDIÇÕES REAIS DO SUPORTE, INCLUINDO NOMEADAMENTE:

- PREPARAÇÃO DE SUPERFÍCIE DE ACORDO COM AS INDICAÇÕES DO FABRICANTE, INCLUINDO LIMPEZA MANUAL/MECÂNICA AO GRAU DE SUPERFÍCIE ST3; DESENGORDURAMENTO CUIDADO DE TODA A SUPERFÍCIE;
- 1 DEMÃO "EM RETOQUE" DE PRIMÁRIO EPOXI TOLERANTE DE SUPERFÍCIE COM ALTO TEOR EM SÓLIDOS, TIPO "CIN 7N-150 C-POX MASTIC ST150" NA COR ALUMÍNIO, NAS ZONAS ONDE SE VERIFIQUE A EXISTÊNCIA DE OXIDAÇÃO;
- 1 DEMÃO DE PRIMÁRIO EPOXI TOLERANTE DE SUPERFÍCIE COM ALTO TEOR EM SÓLIDOS, TIPO "CIN 7N-150 C-POX MASTIC ST150", NA COR BRANCO;
- 2 DEMÃOS DE ACABAMENTO COM POLIURETANO ACETINADO TIPO "CIN 7F-330 C-FLOOR PU330 SAT" NA COR BRANCO, RAL 9010.

Cofinanciado pela União Europeia

Rev.	Data	Descrição	Responsável
00	12.12.2024	Emissão inicial	Rui Cruz

Logótipos e informação complementar: TPF - CONSULTORES DE ENGENHARIA E ARQUITETURA, S.A. | PROFICO CONSULTORES DE ENGENHARIA

Código Projetista

Ficheiro: PF0223.PE.08.02.00.ARQ.013.00.DWG

Projetou: Rui Cruz | Desenhou: João Gaspar | Validou: Manuel Pera Fernandes

Infraestruturas de Portugal

Órgão: Direção de Engenharia e Ambiente

Empreendimento

Fase: Projeto de Execução

O Gestor de Projeto: Elisabete Pino

O Responsável Unidade: EA-CCB - Nuno Bento

O Responsável Departamento: EA-EF - Fernando Vendas

O Diretor: DEA - Pedro Pais

Projeto: PF0223 - Quadruplicação do Troço entre Castanheira do Ribatejo e Azambuja

Linha: Linha do Norte - PK 34+100 a PK 47+000

Local: Apeadeiro do Carregado - pk 36+456

Especialidade: V08 - EDIFICAÇÕES Arquitetura

Título do Desenho: Plataformas de Passageiros Vedações e Guarda-Corpos - Pormenores GCe 03

Código Desenho: PF0223.PE.08.02.00.ARQ.013.00

N.º Registo SAP

Data: 12.12.2024

N.º de Ordem: ARQ 013

Versão: 00

Escalas: 1:10

GUARDA-CORPOS GC 02

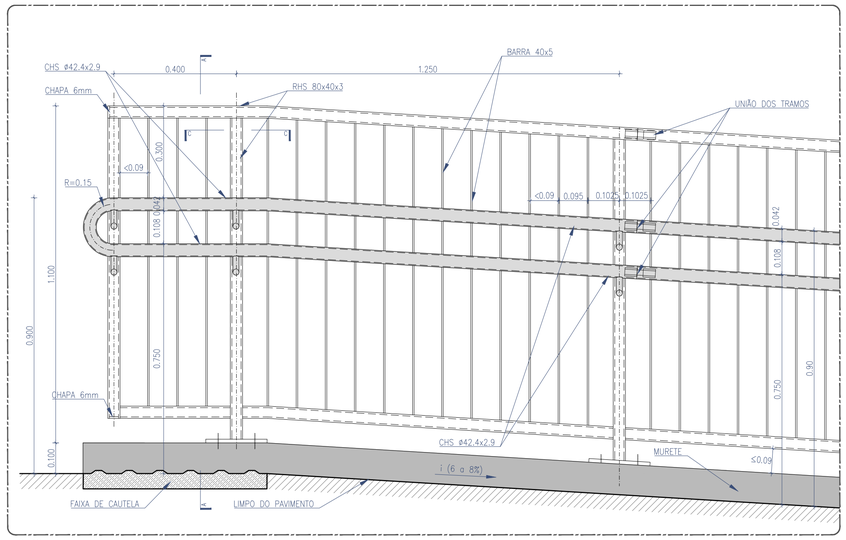

ALÇADO 1
ESC. 1:10

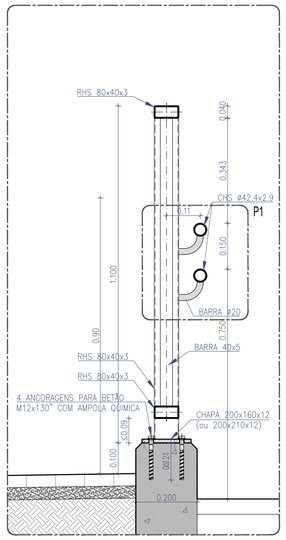

CORTE A
ESC. 1:10

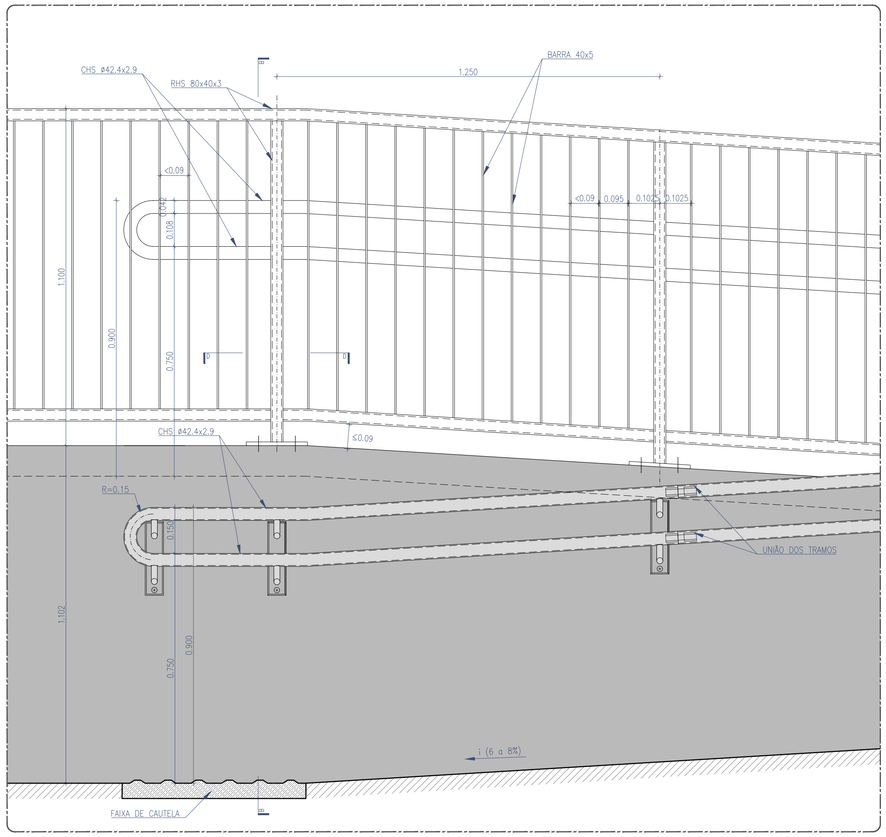

ALÇADO 2
ESC. 1:10

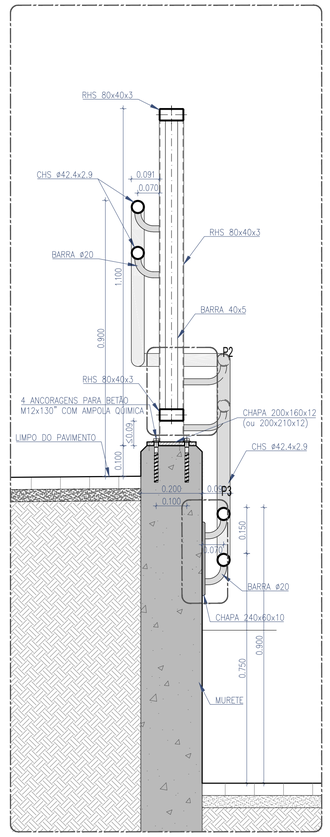

CORTE B
ESC. 1:10

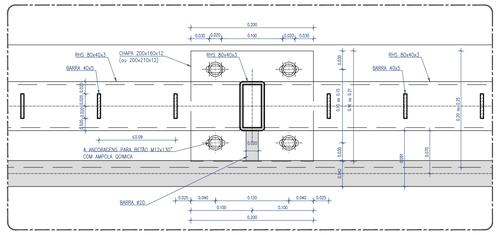
0.200
0.030
0.030
0.100
0.030
0.030
RHS 80x40x3
CHAPA 200x160x12
(ou 200x210x12)
BARRA 40x5
RHS 80x40x3
RHS 80x40x3
BARRA 40x5
0.030
0.100
0.100
0.100

GUARDA-CORPOS GC 03

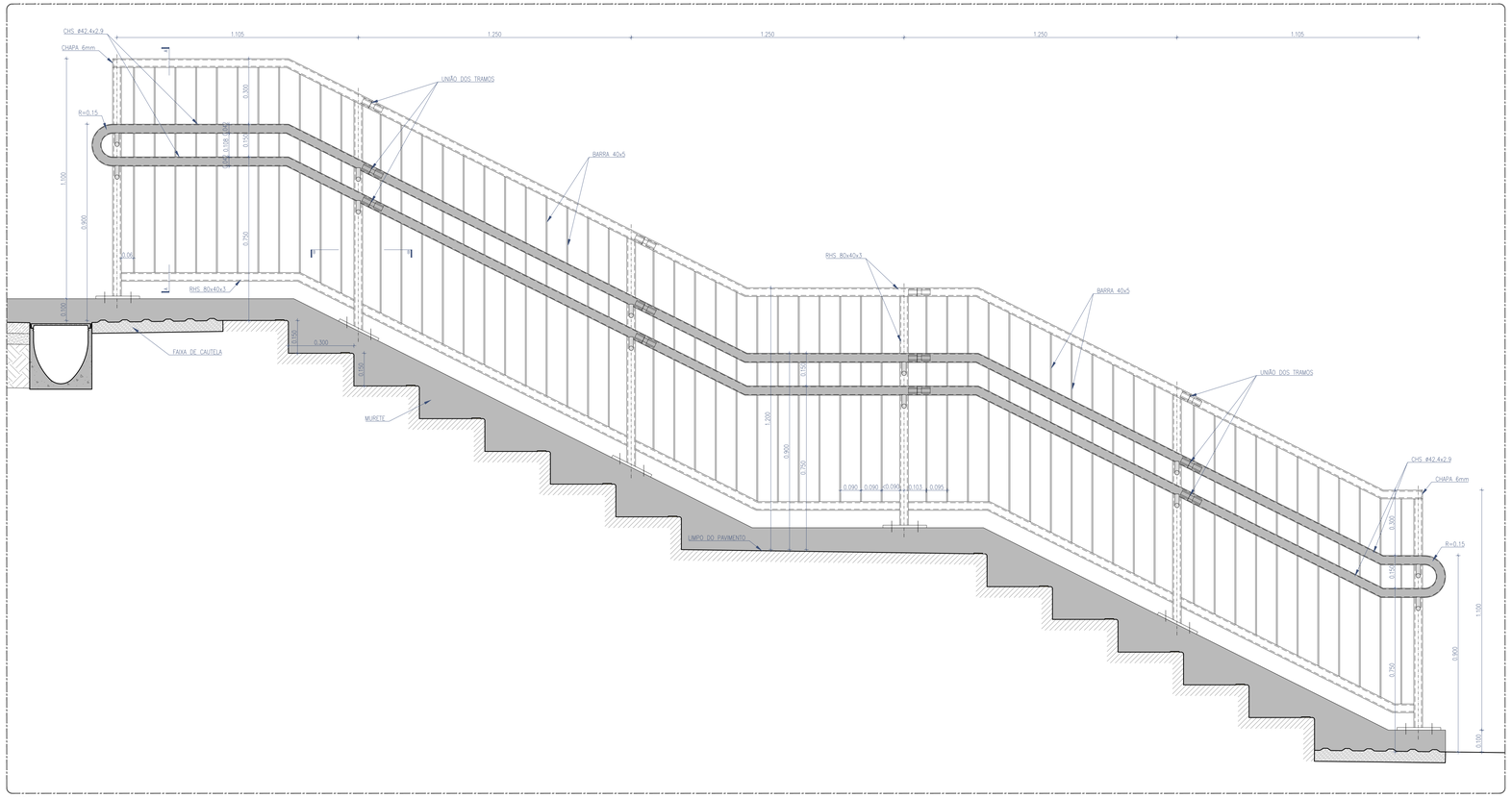

ALÇADO
ESC. 1:10

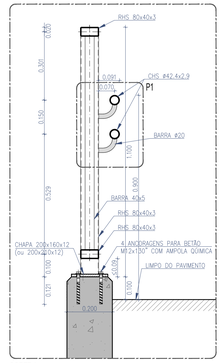

CORTE A
ESC. 1:10

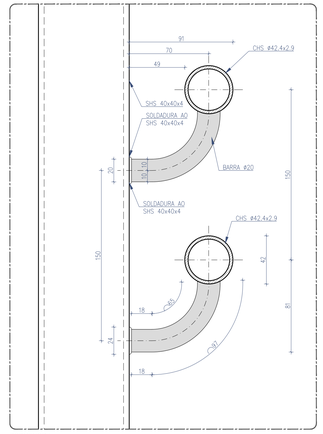

PORMENOR 1
ESC. 1:2

GUARDA-CORPOS E CORRIMÕES
TODOS OS ELEMENTOS DE ACORDO COM GR.IT.CCA.012 - GUARDAS EM ESTACOES FERROVIARIAS

PROTEÇÃO ANTI-CORROSIVA DE TODOS OS ELEMENTOS METÁLICOS:

PINTURA DE GUARDAS EXTERIORES EM AÇO COM AS DIMENSÕES APRESENTADAS NAS PEÇAS DESENHADAS, COM REVESTIMENTO EM POLIURETANO ACETINADO, ESPESSURA SECA MÍNIMA DE 200 MICRONS, COM AS CORES INDICADAS NAS PEÇAS DESENHADAS, A APLICAR EM TODAS AS FACES E ELEMENTOS QUE CONSTITUEM A GUARDA DE ACORDO COM AS INDICAÇÕES DO FABRICANTE TENDO EM CONTA AS CONDIÇÕES REAIS DO SUPORTE, INCLUINDO NOMEADAMENTE OS SEGUINTES TRABALHOS:

- PREPARAÇÃO PRÉVIA DOS SUPORTES DE ACORDO COM AS INDICAÇÕES DO FABRICANTE, INCLUINDO DECAPAGEM LIGEIRA COM ABRASIVO FINO, DE ACORDO COM A NORMA SSPC-SP16, DESENGORDURAMENTO CUIDADO DE TODA A SUPERFÍCIE;
- 1 DEMÃO DE PRIMÁRIO EPÓXI POLIAMIDA COM FOSFATO DE ZINCO TIPO "CIN 7K-160 C-POX PRIMER ZP160 FD";
- 2 DEMÃOS DE ACABAMENTO COM POLIURETANO ACETINADO TIPO "CIN 7F-330 C-FLOOR PU330 SAT" NAS CORES INDICADAS NAS PEÇAS DESENHADAS, DILUÍDO COM 5% A 10% DE DILUENTE TIPO "CIN C-THANE (25-242)";
- INCLUI AINDA TODOS OS RESTANTES TRABALHOS, ACESSÓRIOS E EQUIPAMENTOS NECESSÁRIOS PARA UM ACABAMENTO DE QUALIDADE E DE ACORDO COM AS INDICAÇÕES DO FABRICANTE.

ESTRUTURA METÁLICA (NP EN 10025, NP EN 1090)

CLASSE DE EXECUÇÃO	EXC2
PERFIS	S355 J0
CHAPAS	S275 J0
PORCAS E PARAFUSOS	CLASSE 8.8

- TODAS AS LIGAÇÕES ENTRE PERFIS SÃO EFECTUADAS POR SOLDADURA, DEVENDO OS RESPECTIVOS CORDÕES DE SOLDADURA OBEDECER AO REAE.

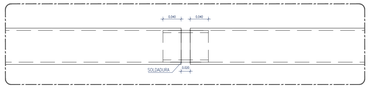

PORMENOR DE UNIÃO DE TOPO GUARDA CORPOS - ESC. 1:5

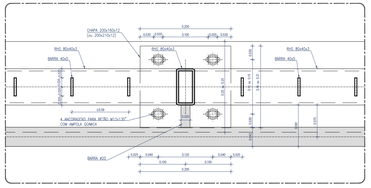
CHAPA 200x160x12 (ou 200x425x12)
RHS 80x40x3
BARRA 40x5
4 ANCORAGENS PARA BETÃO M12x150 COM AMPOLA QUÍMICA
BARRA #20
0.200
0.160
0.080
0.040
0.120
0.080
0.040
0.080
0.120
0.040
0.080
0.040
0.080
0.120
0.040
0.080
0.040
0.080
0.120
0.040

GUARDA-CORPOS GC 04

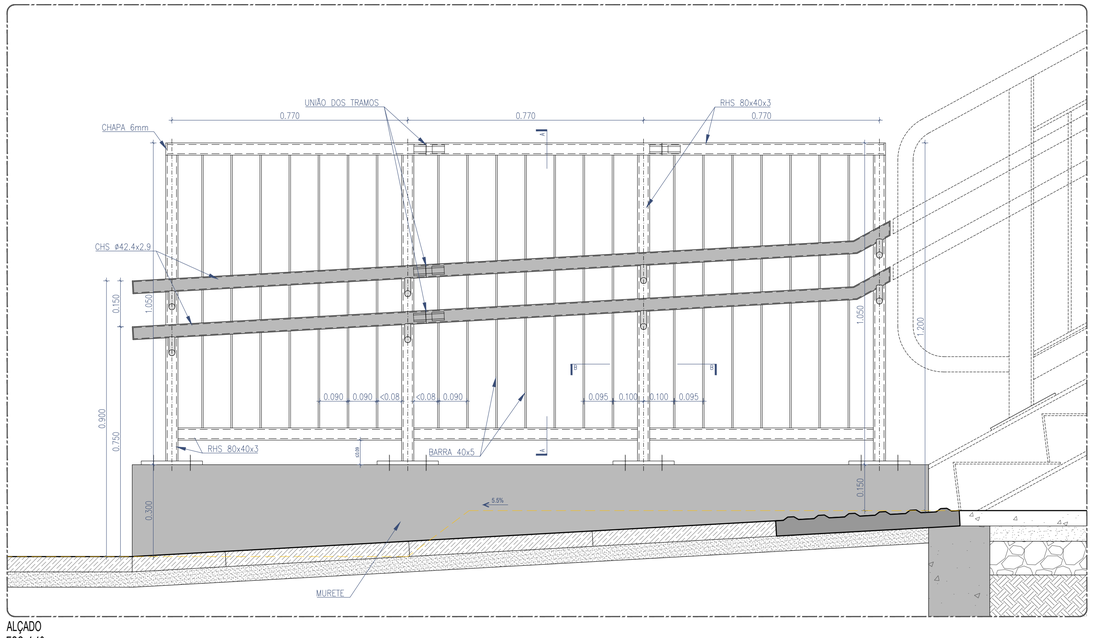

ALÇADO
ESC. 1:10

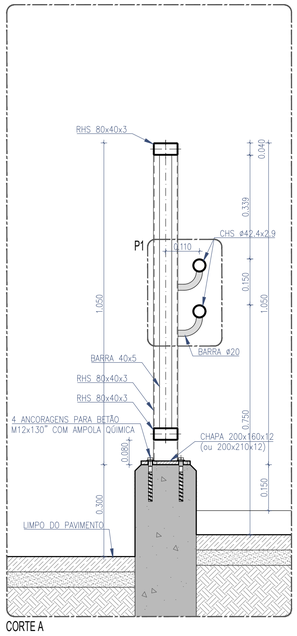

CORTE A
ESC. 1:10

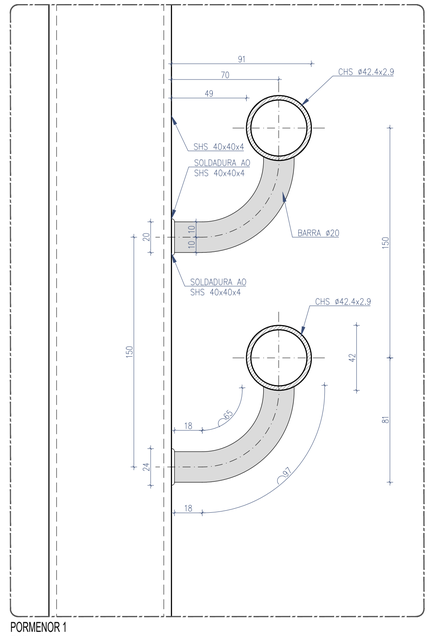

PORMENOR 1
ESC. 1:2

GUARDA-CORPOS E CORRIMÕES
TODOS OS ELEMENTOS DE ACORDO COM GR.IT.CCA.012 - GUARDAS EM ESTACOES FERROVIARIAS

PROTEÇÃO ANTI-CORROSIVA DE TODOS OS ELEMENTOS METÀLICOS:

PINTURA DE GUARDAS EXTERIORES EM AÇO COM AS DIMENSÕES APRESENTADAS NAS PEÇAS DESENHADAS, COM REVESTIMENTO EM POLIURETANO ACETINADO, ESPESSURA SECA MÍNIMA DE 200 MICRONS, COM AS CORES INDICADAS NAS PEÇAS DESENHADAS, A APLICAR EM TODAS AS FACES E ELEMENTOS QUE CONSTITUEM A GUARDA DE ACORDO COM AS INDICAÇÕES DO FABRICANTE TENDO EM CONTA AS CONDIÇÕES REAIS DO SUPORTE, INCLUINDO NOMEADAMENTE OS SEGUINTES TRABALHOS:

- PREPARAÇÃO PRÉVIA DOS SUPORTES DE ACORDO COM AS INDICAÇÕES DO FABRICANTE, INCLUINDO DECAPAGEM LIGEIRA COM ABRASIVO FINO, DE ACORDO COM A NORMA SSPC-SP16; DESENGORDURAMENTO CUIDADO DE TODA A SUPERFÍCIE;
- 1 DEMÃO DE PRIMÁRIO EPÓXI POLIAMIDA COM FOSFATO DE ZINCO TIPO "CIN 7K-160 C-POX PRIMER ZP160 FD";
- 2 DEMÃOS DE ACABAMENTO COM POLIURETANO ACETINADO TIPO "CIN 7F-330 C-FLOOR PU330 SAT" NAS CORES INDICADAS NAS PEÇAS DESENHADAS, DILUÍDO COM 5% A 10% DE DILUENTE TIPO "CIN C-THANE (25-242)";
- INCLUI AINDA TODOS OS RESTANTES TRABALHOS, ACESSÓRIOS E EQUIPAMENTOS NECESSÁRIOS PARA UM ACABAMENTO DE QUALIDADE E DE ACORDO COM AS INDICAÇÕES DO FABRICANTE.

ESTRUTURA METÁLICA (NP EN 10025, NP EN 1090)
CLASSE DE EXECUÇÃO EXC2
PERFIS S355 J0
CHAPAS S275 J2
PORCAS E PARAFUSOS ..... CLASSE 8.8

- TODAS AS LIGAÇÕES ENTRE PERFIS SÃO EFECTUADAS POR SOLDADURA, DEVENDO OS RESPECTIVOS CORDÕES DE SOLDADURA OBEDECER AO REAE.

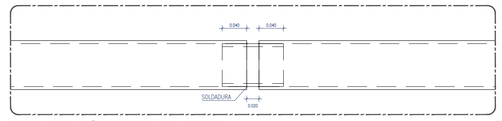

PORMENOR DE UNIÃO DE TOPO GUARDA CORPOS
ESC. 1:5

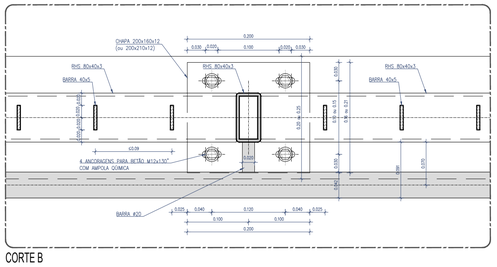

CORTE B
ESC. 1:5

Cofinanciado pela União Europeia

				Logótipos e informação complementar: TPF - CONSULTORES DE ENGENHARIA E ARQUITETURA, S.A. / PROFICO CONSULTORES DE ENGENHARIA		O Gestor de Projeto: Elisabete Pino	Projeto: PF0223 - Quadruplicação do Troço entre Castanheira do Ribatejo e Azambuja	Código Desenho: PF0223.PE.08.02.00.ARQ.016.00
					Infraestruturas de Portugal	O Responsável Unidade: EA-CCB - Nuno Bento	Linha: Linha do Norte - PK 34+100 a PK 47+000	N.º Registo SAP:
						O Responsável Departamento: EA-EF - Fernando Vendas	Local: Apeadeiro do Carregado - pk 36+456	Data: 12.12.2024
						O Diretor: DEA - Pedro Pais	Especialidade: V08 - EDIFICAÇÕES Arquitetura	N.º de Ordem: ARQ 016 / Versão: 00
				Código Projetista:	Órgão: Direção de Engenharia e Ambiente			
00	12.12.2024	Emissão inicial	Rui Cruz	Ficheiro: PF0223.PE.08.02.00.ARQ.016.00.DWG	Empreendimento:		Título do Desenho: Plataformas de Passageiros Vedações e Guarda-Corpos - Pormenores GC 04	Escalas: 1:10; 1:5 e 1:2
Rev.	Data	Descrição	Responsável	Projetou: Rui Cruz / Desenhou: João Gaspar / Validou: Manuel Pera Fernandes	Fase: Projeto de Execução			

GUARDA-CORPOS GC 09

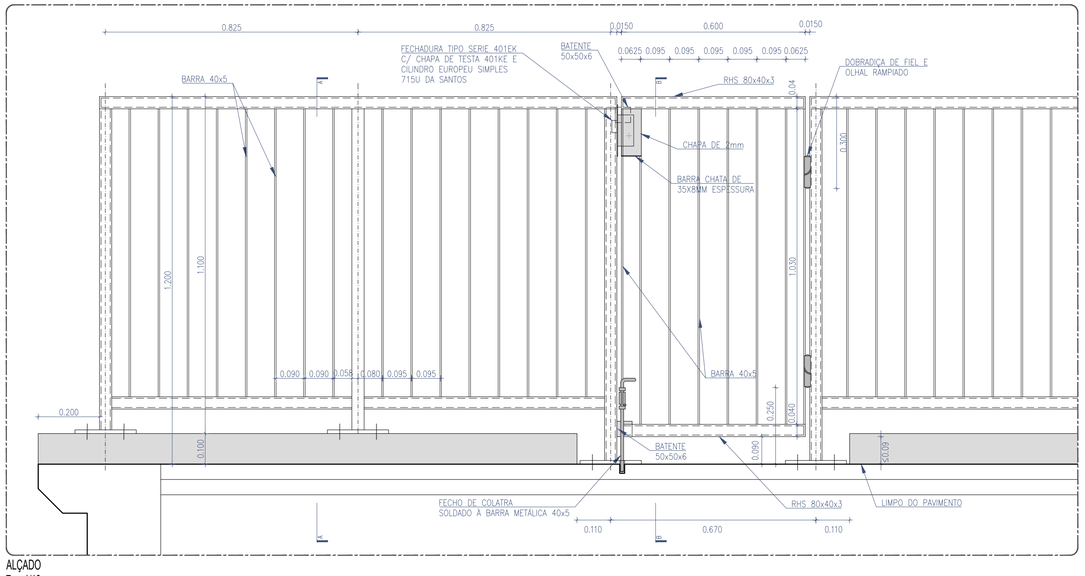

ALÇADO
Esc. 1/10

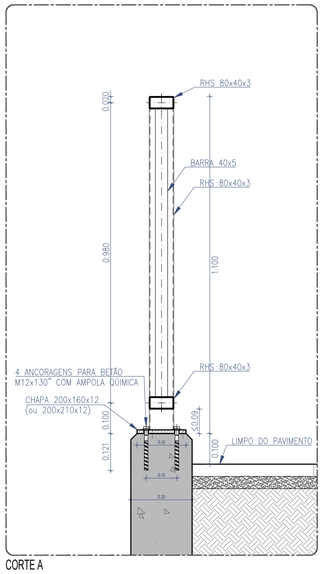

CORTE A
Esc. 1/10

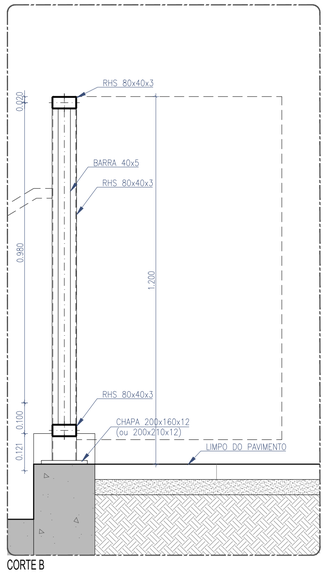

CORTE B
Esc. 1/10

GUARDA-CORPOS E CORRIMÕES
TODOS OS ELEMENTOS DE ACORDO COM GR.IT.CCA.012 - GUARDAS EM ESTACOES FERROVIARIAS

PROTEÇÃO ANTI-CORROSIVA DE TODOS OS ELEMENTOS METÀLICOS:

PINTURA DE GUARDAS EXTERIORES EM AÇO COM AS DIMENSÕES APRESENTADAS NAS PEÇAS DESENHADAS, COM REVESTIMENTO EM POLIURETANO ACETINADO, ESPESSURA SECA MÍNIMA DE 200 MICRONS, COM AS CORES INDICADAS NAS PEÇAS DESENHADAS, A APLICAR EM TODAS AS FACES E ELEMENTOS QUE CONSTITUEM A GUARDA DE ACORDO COM AS INDICAÇÕES DO FABRICANTE TENDO EM CONTA AS CONDIÇÕES REAIS DO SUPORTE, INCLUINDO NOMEADAMENTE OS SEGUINTES TRABALHOS:

- PREPARAÇÃO PRÉVIA DOS SUPORTES DE ACORDO COM AS INDICAÇÕES DO FABRICANTE, INCLUINDO DECAPAGEM LIGEIRA COM ABRASIVO FINO, DE ACORDO COM A NORMA SSPC-SP16; DESENGORDURAMENTO CUIDADO DE TODA A SUPERFÍCIE;
- 1 DEMÃO DE PRIMÁRIO EPÓXI POLIAMIDA COM FOSFATO DE ZINCO TIPO "CIN 7K-160 C-POX PRIMER ZP160 FD";
- 2 DEMÃOS DE ACABAMENTO COM POLIURETANO ACETINADO TIPO "CIN 7F-330 C-FLOOR PU330 SAT" NAS CORES INDICADAS NAS PEÇAS DESENHADAS, DILUÍDO COM 5% A 10% DE DILUENTE TIPO "CIN C-THANE (25-242)";
- INCLUI AINDA TODOS OS RESTANTES TRABALHOS, ACESSÓRIOS E EQUIPAMENTOS NECESSÁRIOS PARA UM ACABAMENTO DE QUALIDADE E DE ACORDO COM AS INDICAÇÕES DO FABRICANTE.

ESTRUTURA METÁLICA (NP EN 10025, NP EN 1090)
CLASSE DE EXECUÇÃO EXC2
PERFIS S355 J0
CHAPAS S275 J2
PORCAS E PARAFUSOS ..... CLASSE 8.8

- TODAS AS LIGAÇÕES ENTRE PERFIS SÃO EFECTUADAS POR SOLDADURA, DEVENDO OS RESPECTIVOS CORDÕES DE SOLDADURA OBEDECER AO REAE.

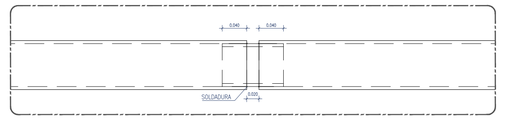

PORMENOR DE UNIÃO DE TOPO GUARDA CORPOS
ESC. 1:5

0.200
0.030
0.030
0.100
0.100
0.030
RHS 80x40x3
CHAPA 200x160x12
(ou 200x210x12)
BARRA 40x5
RHS 80x40x3
BARRA 40x5
0.100
0.100
0.100

VEDAÇÕES



ALÇADO

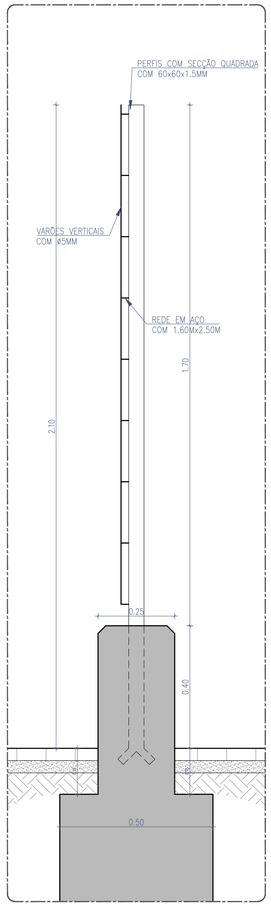

CORTE A

VEDAÇÕES METÁLICAS - NOTAS:

- Os painéis de rede serão em aço de boa qualidade e rigidez com aproximadamente 1.60m de altura e 2.50m de largura, sendo devidamente electrosoldados em malha rectangular com 200x50mm.
- Os painéis serão constituídos por varões verticais com 5mm de diâmetro e por barras horizontais planas de 15x6mm, dispostas ao cutelo, conferindo assim uma elevada rigidez ao painel. As barras horizontais ficarão do lado interior do recinto a proteger.
- No lado superior terão pontas defensivas com aproximadamente 30mm de altura.
- Os postes terão secção quadrada de 60x60x1.50mm e serão equipados com inserções para fixação dos painéis e fechados no topo com tampas de plástico.
- Os painéis serão fixos às partes frontais dos postes, por meio de peças de fixação e parafusos de segurança em aço inox. Os postes intermédios e de extremidade fixarão os painéis de rede através de 5 pontos de fixação. Os postes de canto fixarão os painéis de rede através de 10 pontos de fixação. Após a aplicação dos parafusos de segurança, o sextavado da cabeça dos parafusos será destruído para dificultar o roubo dos painéis de rede.
- VER PORMENORES COMPLEMENTARES DAS VEDAÇÕES, NOMEADAMENTE DAS FIXAÇÕES E SAPATAS, NOS PORMENORES DO PROJECTO DE ESTABILIDADE.
- VER DESENHO DA PORTA DE HOMEM NO PROJECTO DE ESTABILIDADE - SERÃO CONTUDO PINTADAS NA MESMA COR CINZA DAS VEDAÇÕES.
- TODOS OS ELEMENTOS DAS VEDAÇÕES E PORTAS DE HOMEM SERÃO NA COR CINZENTO, RAL A DEFINIR.

Cofinanciado pela União Europeia

Rev.	Data	Descrição	Responsável
00	12.12.2024	Emissão inicial	Rui Cruz

Logótipos e informação complementar
TPF - CONSULTORES DE ENGENHARIA E ARQUITETURA, S.A.
PROFICO CONSULTORES DE ENGENHARIA
Código Projetista
Ficheiro: PF0223.PE.08.02.00.ARQ.018.00.DWG
Projetou: Rui Cruz | Desenhou: João Gaspar | Validou: Manuel Pera Fernandes

Infraestruturas de Portugal

O Gestor de Projeto	Elisabete Pino
O Responsável Unidade	EA-/CCB - Nuno Bento
O Responsável Departamento	EA-/EF - Fernando Vendas
O Diretor	DEA - Pedro Pais
Órgão	Direção de Engenharia e Ambiente
Empreendimento	
Fase	Projeto de Execução
Projeto	PF0223 - Quadruplicação do Troço entre Castanheira do Ribatejo e Azambuja
Linha	Linha do Norte - PK 34+100 a PK 47+000
Local	Apeadeiro do Carregado - pk 36+456
Especialidade	V08 - EDIFICAÇÕES Arquitetura
Título do Desenho	Plataformas de Passageiros Vedações e Guarda-Corpos - Pormenores de Vedações
Código Desenho	PF0223.PE.08.02.00.ARQ.018.00
Nº Registo SAP	
Data	12.12.2024
Nº de Ordem	ARQ 018
Versão	00
Escalas	1:10

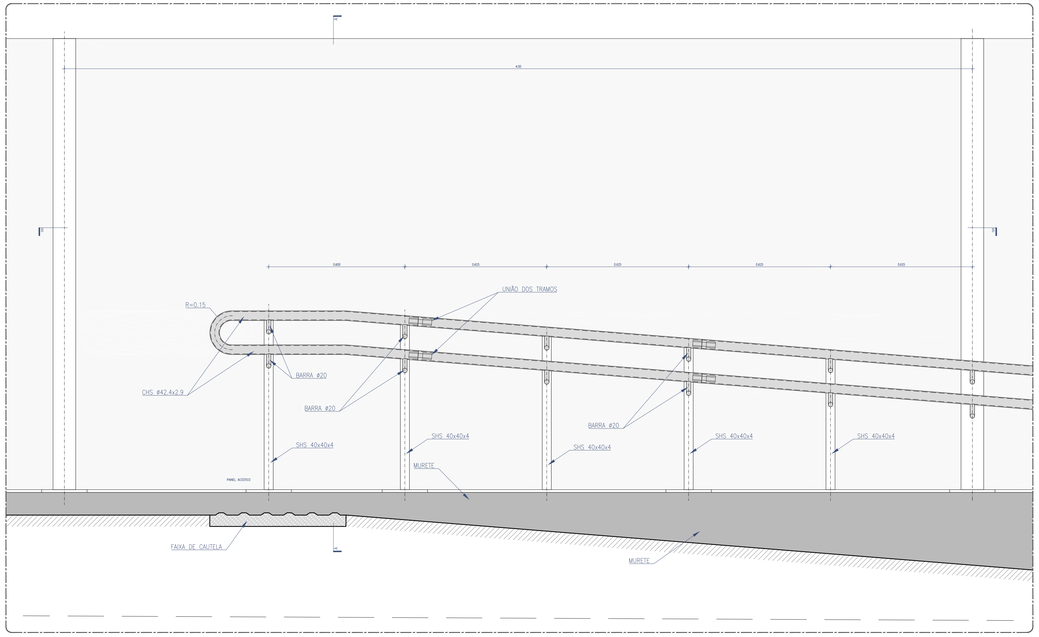

BARREIRA ACÚSTICA COM CORRIMÃO - EM MURETES DE PLATAFORMA
ALÇADO - ESC. 1:10

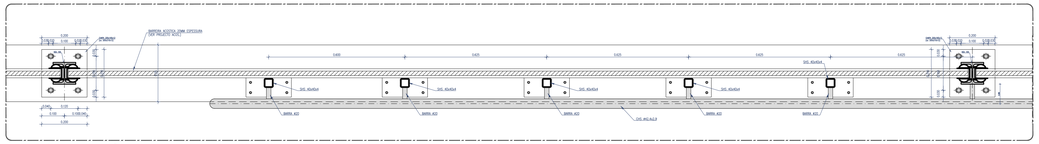
0.200
0.100
0.100
0.200
0.100
0.100
0.200
0.100
0.100

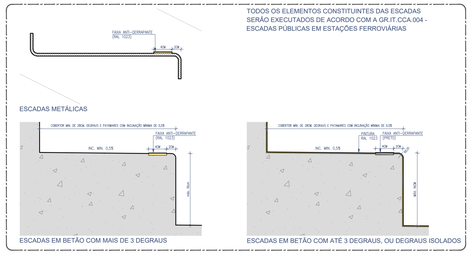

PORMENORES DE DEGRAUS EM ESCADAS EXTERIORES
Esc. 1/5

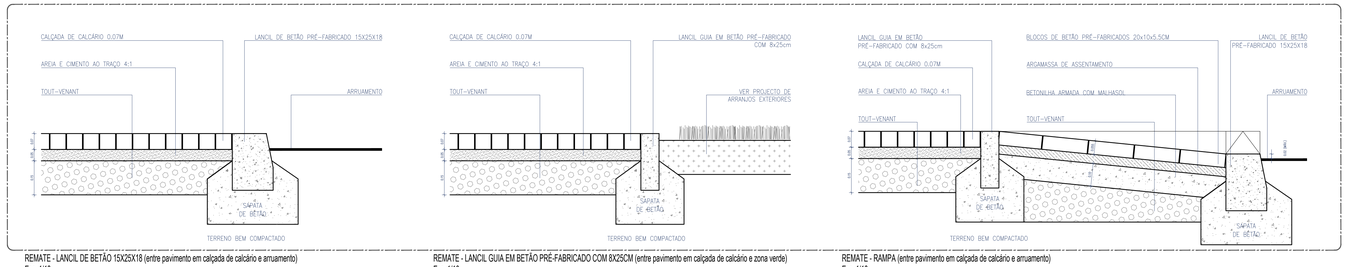

REMATE - LANCIL DE BETÃO 15X25X18 (entre pavimento em calçada de calcário e arruamento)
Esc. 1/10

REMATE - LANCIL GUIA EM BETÃO PRÉ-FABRICADO COM 8X25CM (entre pavimento em calçada de calcário e zona verde)
Esc. 1/10

REMATE - RAMPA (entre pavimento em calçada de calcário e arruamento)
Esc. 1/10

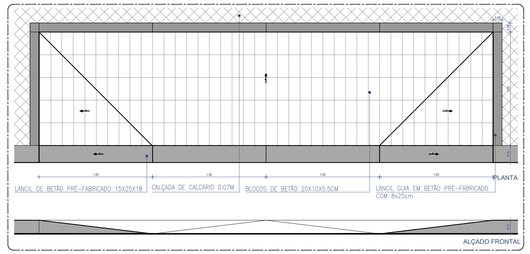

RAMPAS EM PASSEIOS - DESENHOS TIPO
Esc. 1/20

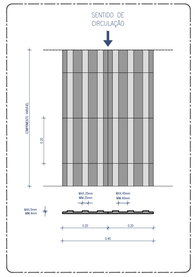

Faixa de Encaminhamento e Faixa Transversal, de acordo com IT.CCA.011, em lajetas pré-fabricadas de betão com 400x400x35mm, com relevo estriado e cor antracite, tipo "A Cimenteira do Louro" ref. 134/4. Inclui Sinal de Mudança de Direção, em lajeta de betão com 400x400, sem relevo, com a cor e espessura da faixa onde se insere.

FAIXA DE ENCAMINHAMENTO
Esc. 1/10

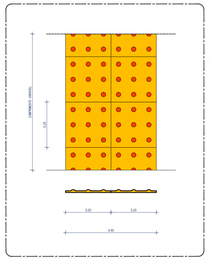

Faixa de Segurança, de acordo com IT.CCA.008, em lajetas pré-fabricadas de betão com 400x400x35mm, com relevo pitonado e cor amarelo semelhante ao RAL 1023, tipo "A Cimenteira do Louro" mod. 136/2.

FAIXA DE SEGURANÇA
Esc. 1/10

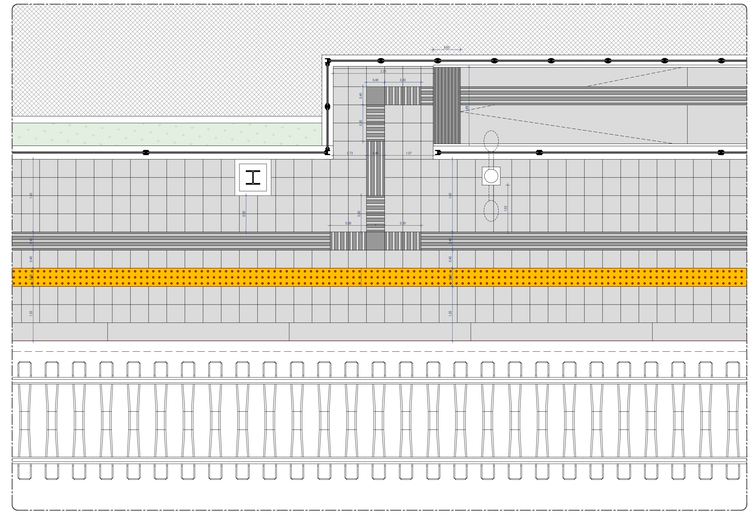
0,80
0,40
0,40
0,80
0,80
0,40
0,40
0,80
0,80
0,40
0,40
0,80

ABRIGO DE PASSAGEIRO TIPO 1 (EXISTENTE)

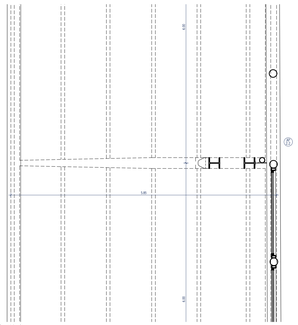

PLANTA - ESC. 1/50

ABRIGO DE PASSAGEIRO TIPO 2 (EXISTENTE)

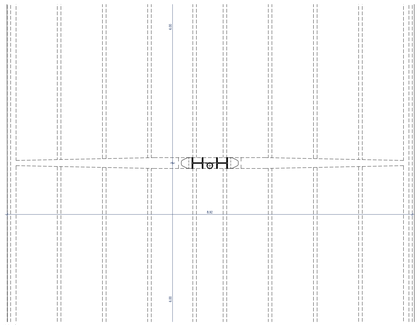

PLANTA - ESC. 1/50

ABRIGO DE PASSAGEIRO TIPO 3 (PROPOSTA)

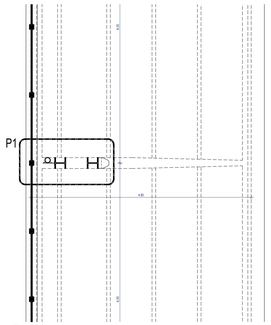

PLANTA - Esc. 1/50

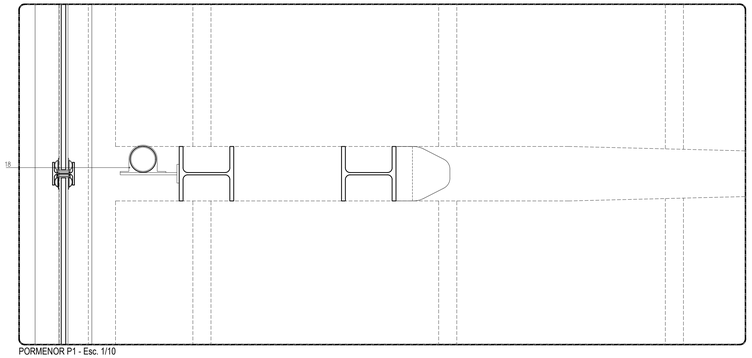

PORMENOR P1 - Esc. 1/10



PLANTA DE COBERTURA - ESC. 1/50

PLANTA DE COBERTURA - ESC. 1/50

PLANTA DE COBERTURA - Esc. 1/50

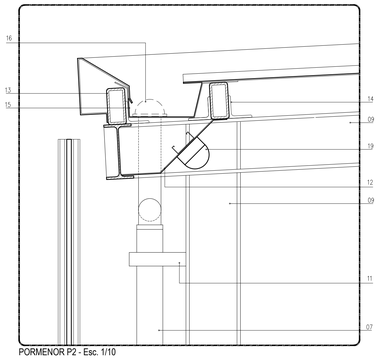

PORMENOR P2 - Esc. 1/10

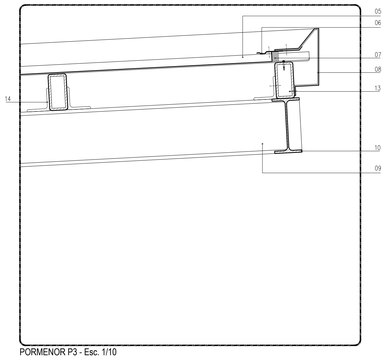

PORMENOR P3 - Esc. 1/10

ABRIGO DE PASSAGEIROS TIPO 1 – EXISTENTE

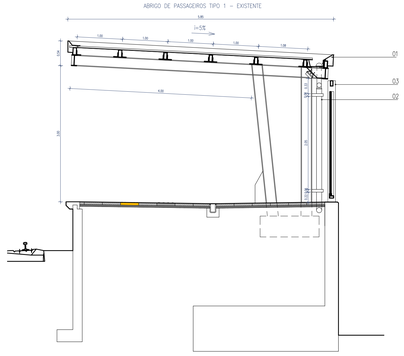

PERFIL TRANSVERSAL - ESC. 1/50

ABRIGO DE PASSAGEIROS TIPO 2 – EXISTENTE

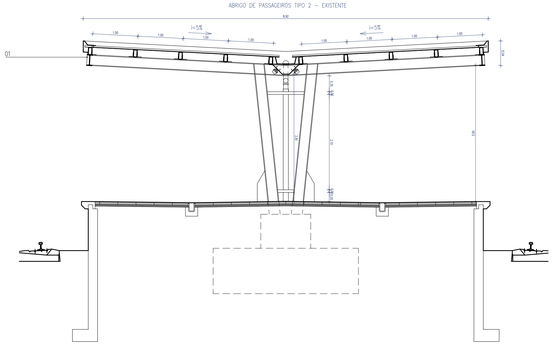

PERFIL TRANSVERSAL - ESC. 1/50

ABRIGO DE PASSAGEIROS TIPO 4 – PROPOSTA

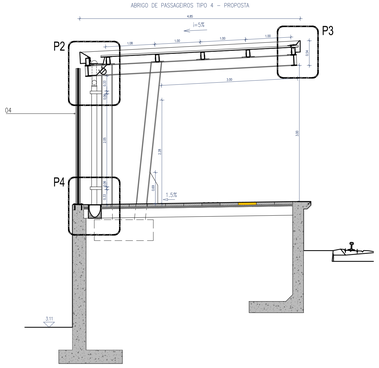

PERFIL TRANSVERSAL - Esc. 1/50

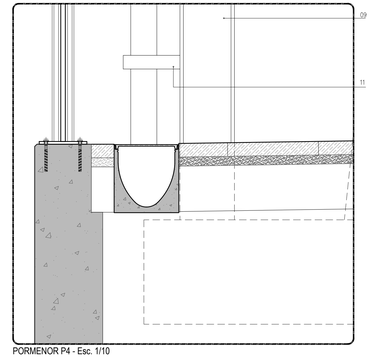

PORMENOR P4 - Esc. 1/10

LEGENDA:

01 - Abrigo de Passageiros existente a beneficiar, com repintura com esquema anti-corrosivo e acabamento em poliuretano acetinado, com duas cores iguais às do abrigo a construir;
02 - Tubo de queda existente a beneficiar, com repintura com esquema anti-corrosivo e acabamento em poliuretano acetinado na cor cinzento médio, RAL 7030 (a confirmar em obra);
03 - Anteparo transparente existente a beneficiar (ver Mapa e Pormenores de Anteparos Transparentes);
04 - Anteparo transparente novo (ver Mapa e Pormenores de Anteparos Transparentes);
05 - Chapa perfilada galvanizada tipo "O Feliz", ref. P2-272-30 com 0.60mm de espessura, com pintura das 2 faces com esquema anti-corrosivo e acabamento em poliuretano acetinado na cor cinzento médio, RAL 7030 (a confirmar em obra);
06 - Pingadeira em chapa de aço galvanizada e quinada, com 0.60mm de espessura, com pintura com esquema anti-corrosivo e acabamento em poliuretano acetinado na cor cinzento médio, RAL 7030 (a confirmar em obra);
07 - Fita de isolamento;
08 - Remate dos bordos periféricos da cobertura em chapa de aço galvanizada e quinada, com 1,60mm de espessura, com pintura com esquema anti-corrosivo e acabamento em poliuretano acetinado na cor cinzento escuro, RAL 7022 (a confirmar em obra);
09 - Estrutura em perfis HEB 240 (ver proj. de Estrutura), com pintura com esquema anti-corrosivo e acabamento em poliuretano acetinado na cor cinzento médio, RAL 7030 (a confirmar em obra);
10 - Estrutura periférica de remate em perfis IPE 240x120 (ver proj. de Estrutura), com pintura com esquema anti-corrosivo e acabamento em poliuretano acetinado na cor cinzento médio, RAL 7030 (a confirmar em obra);
11 - Barra chata de aço com 60mm de largura e 10mm de espessura, para fixação dos tubos de queda, com pintura com esquema anti-corrosivo e acabamento em poliuretano acetinado na cor cinzento médio, RAL 7030 (a confirmar em obra);
12 - Estrutura de fixação das armaduras de iluminação em barras chatas de aço com 46mm de largura e 5mm de espessura, com pintura com esquema anti-corrosivo e acabamento em poliuretano acetinado na cor cinzento médio, RAL 7030 (a confirmar em obra);
13 - Madres em tubos RHS 160x80x10 (ver proj. de Estrutura), com pintura com esquema anti-corrosivo e acabamento em poliuretano acetinado na cor cinzento médio, RAL 7030 (a confirmar em obra);
14 - Perfis pontuais para fixação das madres, em cantoneira de aço da abas iguais 140x140x13 com 160mm de comprimento (ver proj. de Estrutura), com pintura com esquema anti-corrosivo e acabamento em poliuretano acetinado na cor cinzento médio, RAL 7030 (a confirmar em obra);
15 - Caleira em chapa de aço galvanizada e quinada, com 1.60mm de espessura, com pintura nas 2 faces com esquema anti-corrosivo e acabamento em poliuretano acetinado na cor cinzento médio, RAL 7030 (a confirmar em obra);
16 - Pinha de ralo em aço inox AISI 304/306 (ver projecto da especialidade);
17 - Tubo de queda (ver projecto da especialidade);
18 - Abraçadeira de fixação dos tubos de queda (ver projecto da especialidade;
19 - Iluminação (ver projecto da especialidade);

Cofinanciado pela União Europeia

Rev.	Data	Descrição	Responsável
00	12.12.2024	Emissão inicial	Rui Cruz

Logótipos e informação complementar

tpf – 236617263130260490 | PT107376 14

PROFICO CONSULTORES DE ENGENHARIA, S.A.

Infraestruturas de Portugal

O Gestor do Projeto:	Elisabete Pino
O Responsável Linha/s:	EA-CCB - Nuno Bento
O Responsável Departamento:	EA-EF - Fernando Vendas
O Diretor:	DEA - Pedro Pais
Diário:	Direção de Engenharia e Ambiente
Empreendimento:	
Fase:	Projeto de Execução

Projeto:	PF0223 - Quadruplicação do Troço entre Castanheira do Ribatejo e Azambuja
Linha:	Linha do Norte - PK 34+100 a PK 47+000
Local:	Apeadeiro do Carregado - pk 36+456
Especialidade:	VOB - EDIFICAÇÕES Arquitetura
Título do Desenho:	Plataformas de Passageiros Abrigos de Passageiros

Código Documento:	PF0223.PE.08.02.00.ARQ.030.00
N.º Registo SAP:	
Data:	12.12.2024
N.º de Desen.:	ARQ 030
Versão:	00
Escalas:	1:50 e 1:10

Ficheiro: PF0223.PE.08.02.00.ARQ.030.00.DWG

Projetou: Rui Cruz | Desenhou: João Gaspar | Validou: Manuel Pera Fernandes

ANTEPAROS EXISTENTES A INTERVIR (EM ABRIGOS DE PASSAGEIROSEXISTENTES)

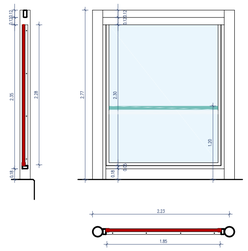

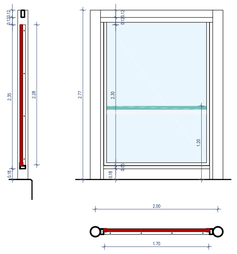

	AP 2.1	AP 2.2
DIMENSÕES (M) L x A	2.23 x 2.77	2.00 x 2.77
QUANTIDADES	12 un	18 un
TIPO	Anteparo transparente, existente a beneficiar, com pintura dos elementos metálicos na cor branco, RAL 9010	Anteparo transparente, existente a beneficiar, com pintura dos elementos metálicos na cor branco, RAL 9010
TRABALHOS	Substituição de chapa de acrílico existente com aprox. 15mm esp. por vidro laminado incolor tipo " SGG STAPID PROTECT 1010.2", composto por 2 vidros com 10mm de esp. tipo "SGG PLANICLEAR" e 2 intercalares de 0,38mm tipo "SGG PVBS PROTECT", com 1.85 x 2.28m; Repintura anti-corrosiva de todos os elementos em aço (200 microns de espessura mínima) a aplicar em todas as faces: Reparação e/ou substituição parcial dos elementos de aço que se encontrem degradados; Preparação da superfície de acordo com as instruções do fabricante incluindo limpeza manual/mecânica ao grau de superfície St3, limpeza e desengorduramento; 1 demão "em retoque" de primário epoxi tolerante de superfície com alto teor em sólidos, tipo "CIN 7N-150 C-POX MASTIC ST150" na cor aluminio, nas zonas onde se verifique a existência de oxidação; 1 demão de primário epoxi tolerante de superfície com alto teor em sólidos, tipo "CIN 7N-150 C-POX MASTIC ST150"; 2 demãos de acabamento com poliuretano acetinado tipo "CIN 7F-330 C-FLOOR PU330 SAT".	Substituição de chapa de acrílico existente com aprox. 15mm esp. por vidro laminado incolor tipo " SGG STAPID PROTECT 1010.2", composto por 2 vidros com 10mm de esp. tipo "SGG PLANICLEAR" e 2 intercalares de 0,38mm tipo "SGG PVBS PROTECT", com 1.70 x 2.28m; Repintura anti-corrosiva de todos os elementos em aço (200 microns de espessura mínima) a aplicar em todas as faces: Reparação e/ou substituição parcial dos elementos de aço que se encontrem degradados; Preparação da superfície de acordo com as instruções do fabricante incluindo limpeza manual/mecânica ao grau de superfície St3, limpeza e desengorduramento; 1 demão "em retoque" de primário epoxi tolerante de superfície com alto teor em sólidos, tipo "CIN 7N-150 C-POX MASTIC ST150" na cor aluminio, nas zonas onde se verifique a existência de oxidação; 1 demão de primário epoxi tolerante de superfície com alto teor em sólidos, tipo "CIN 7N-150 C-POX MASTIC ST150"; 2 demãos de acabamento com poliuretano acetinado tipo "CIN 7F-330 C-FLOOR PU330 SAT".
FERRAGENS E ACESSÓRIOS	Substituição dos perfis de estanquecidade em EPDM, considerando a alteração da espessura das chapas de vidro	Substituição dos perfis de estanquecidade em EPDM, considerando a alteração da espessura das chapas de vidro

ANTEPAROS PROPOSTOS NOS ACESSOS A ELEVADORES

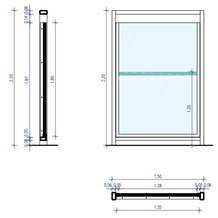

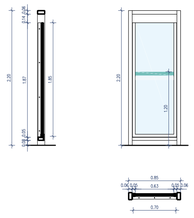

	AP 2.3	AP 2.4
DIMENSÕES (M) L x A	1.50 x 2.20	0.85 x 2.20
QUANTIDADES	6 un	5 un
TIPO	Anteparo transparente com pintura dos elementos metálicos na cor branco, RAL 9010	Anteparo transparente com pintura dos elementos metálicos na cor branco, RAL 9010
TRABALHOS	Vidro laminado incolor tipo " SGG STAPID PROTECT 1010.2", composto por 2 vidros com 10mm de esp. tipo "SGG PLANICLEAR" e 2 intercalares de 0,38mm tipo "SGG PVBS PROTECT", com 1.35 x 1.85m; Pintura anti-corrosiva de todos os elementos em aço (200 microns de espessura mínima) a aplicar em todas as faces: Preparação da superfície de acordo com as instruções do fabricante incluindo decapagem ligeira com abrasivo fino, de acordo com a norma SSPC-SP16, limpeza e desengorduramento; aplicação de primário epóxi poliamida com fosfato de zinco tipo "7K-160 C-POX PRIMER ZP160 FD da CIN" ; 2 demãos de cum poliuretano acetinado tipo "CIN 7F-330 C-FLOOR PU330 SAT".	Vidro laminado incolor tipo " SGG STAPID PROTECT 1010.2", composto por 2 vidros com 10mm de esp. tipo "SGG PLANICLEAR" e 2 intercalares de 0,38mm tipo "SGG PVBS PROTECT", com 0.70 x 1.85m; Pintura anti-corrosiva de todos os elementos em aço (200 microns de espessura mínima) a aplicar em todas as faces: Preparação da superfície de acordo com as instruções do fabricante incluindo decapagem ligeira com abrasivo fino, de acordo com a norma SSPC-SP16, limpeza e desengorduramento; aplicação de primário epóxi poliamida com fosfato de zinco tipo "7K-160 C-POX PRIMER ZP160 FD da CIN" ; 2 demãos de cum poliuretano acetinado tipo "CIN 7F-330 C-FLOOR PU330 SAT".
FERRAGENS E ACESSÓRIOS	Perfil de estanquidade em EPDM	Perfil de estanquidade em EPDM

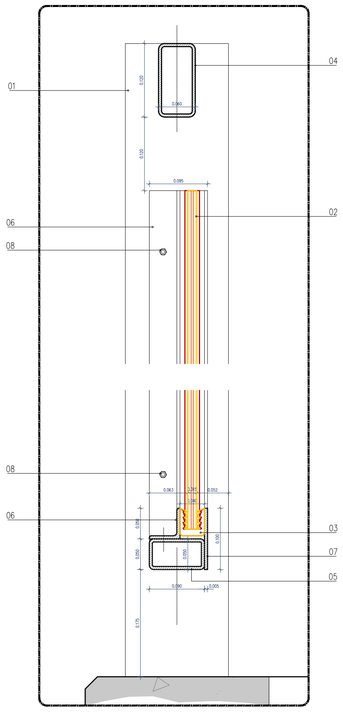

PORMENOR PERFIL TRANSVERSAL - ESC. 1/5

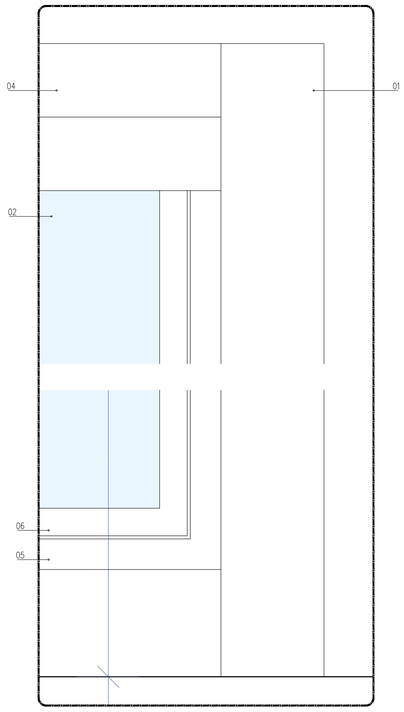

PORMENOR ALÇADO - ESC. 1/5

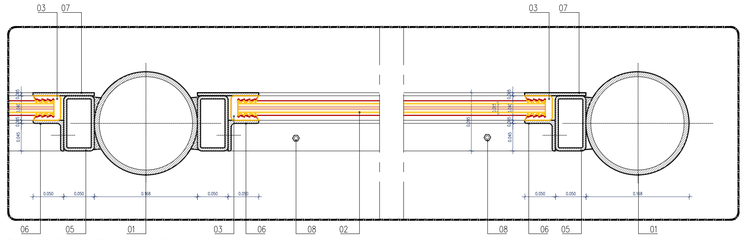

PORMENOR PLANTA - ESC. 1/5

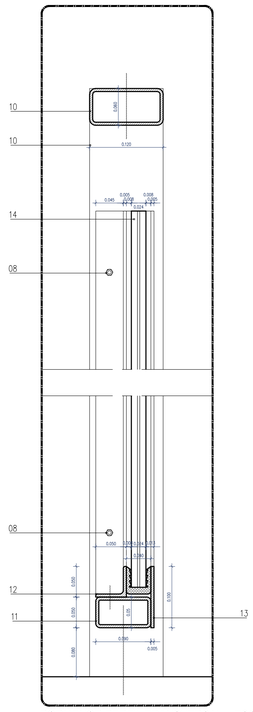

PORMENOR PERFIL TRANSVERSAL - ESC. 1/5

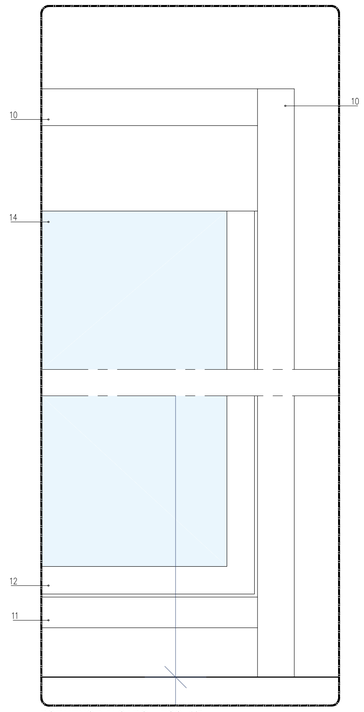

PORMENOR ALÇADO - ESC. 1/5

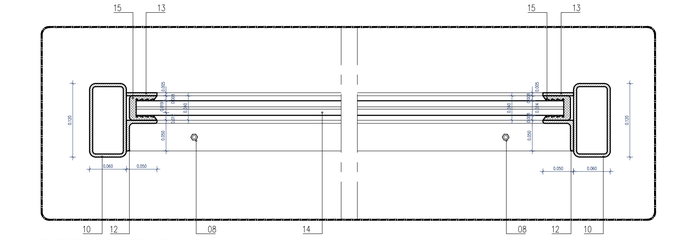

PORMENOR PLANTA - ESC. 1/5

LEGENDA:

01 - Prumo em tubo de aço, existente a beneficiar, com repintura com esquema anti-corrosivo e acabamento em poliuretano acetinado na cor branco, RAL 9010;
02 - Chapa acrílica existente com 15mm de espessura, a substituir por painel em vidro laminado incolor tipo " SGG STAPID PROTECT 1010.2";
03 - Perfil de estanquicidade em EPDM existente, a subsituir por novo perfil EPDM tendo em conta a espessura do vidro a instalar;
04 - Tubo RHS 120x60, existente a beneficiar, com repintura com esquema anti-corrosivo e acabamento em poliuretano acetinado na cor branco, RAL 9010;
05 - Tubo RHS 90x50, existente a beneficiar, com repintura com esquema anti-corrosivo e acabamento em poliuretano acetinado na cor branco, RAL 9010;
06 - Perfil L 50x50, existente a beneficiar, com repintura com esquema anti-corrosivo e acabamento em poliuretano acetinado na cor branco, RAL 9010;
07 - Chapa de aço existente com 100x50mm, existente a beneficiar, com repintura com esquema anti-corrosivo e acabamento em poliuretano acetinado na cor branco, RAL 9010;
08 - Parafusos de fixação, existentes a beneficiar, com repintura com esquema anti-corrosivo e acabamento em poliuretano acetinado na cor branco, RAL 9010;
09 - Prumo em tubo de aço com 168.3mm de diâmetro (ver proj. de Estrutura), a pintar com esquema anti-corrosivo e acabamento em poliuretano acetinado na cor branco, RAL 9010;
10 - Tubo RHS 120x60x5mm (ver proj. de Estrutura), a pintar com esquema anti-corrosivo e acabamento em poliuretano acetinado na cor branco, RAL 9010;
11 - Tubo RHS 90x50x5mm (ver proj. de Estrutura), a pintar com esquema anti-corrosivo e acabamento em poliuretano acetinado na cor branco, RAL 9010;
12 - Perfil L 50x50x5mm aparafusado ao RHS (ver proj. de Estrutura), a pintar com esquema anti-corrosivo e acabamento em poliuretano acetinado na cor branco, RAL 9010;
13 - Chapa de aço com 100x5mm soldada ao tubo RHS (ver proj. de Estrutura), a pintar com esquema anti-corrosivo e acabamento em poliuretano acetinado na cor branco, RAL 9010;
14 - Painel em vidro laminado incolor tipo " SGG STAPID PROTECT 1010.2";
15 - Perfil de estanquicidade em "EPDM";
16 - Parafusos de fixação à cor branco, RAL 9010;

Referências de cores para vinil:
(a) BRANCO ORACAL – série 751 ref. 751-010 (White) 3M – série 100 ref. 100-10 (White)
(b) VERDE (Pantone® 7473C) ORACAL – série 751 ref.751-054 (Turquoise) 3M – série 100 ref. 100-718 (Jade Green)

Cofinanciado pela União Europeia

Rev.	Data	Descrição	Responsável
00	12.12.2024	Emissão inicial	Rui Cruz

Logótipos e informação complementar

TPF - CONSULTORES DE ENGENHARIA E ARQUITETURA, S.A. | PROFICO CONSULTORES DE ENGENHARIA | Infraestruturas de Portugal

Código Projetista

Ficheiro: PF0223.PE.08.02.00.ARQ.031.00.DWG

Projetou: Rui Cruz | Desenhou: João Gaspar | Validou: Manuel Pera Fernandes

Órgão: Direção de Engenharia e Ambiente

Empreendimento

Fase: Projeto de Execução

O Gestor de Projeto: Elisabete Pino
O Responsável Unidade: EA-/CCB - Nuno Bento
O Responsável Departamento: EA-EF - Fernando Vendas
O Diretor: DEA - Pedro Pais

Projeto: PF0223 - Quadruplicação do Troço entre Castanheira do Ribatejo e Azambuja
Linha: Linha do Norte - PK 34+100 a PK 47+000
Local: Apeadeiro do Carregado - pk 36+456
Especialidade: V08 - EDIFICAÇÕES Arquitetura
Título do Desenho: Plataformas de Passageiros Anteparos Transparentes - Mapa e Pormenores

Código Desenho: PF0223.PE.08.02.00.ARQ.031.00
N.º Registo SAP:
Data: 12.12.2024
N.º de Ordem: ARQ 031
Versão: 00
Escalas: 1:50 e 1:5

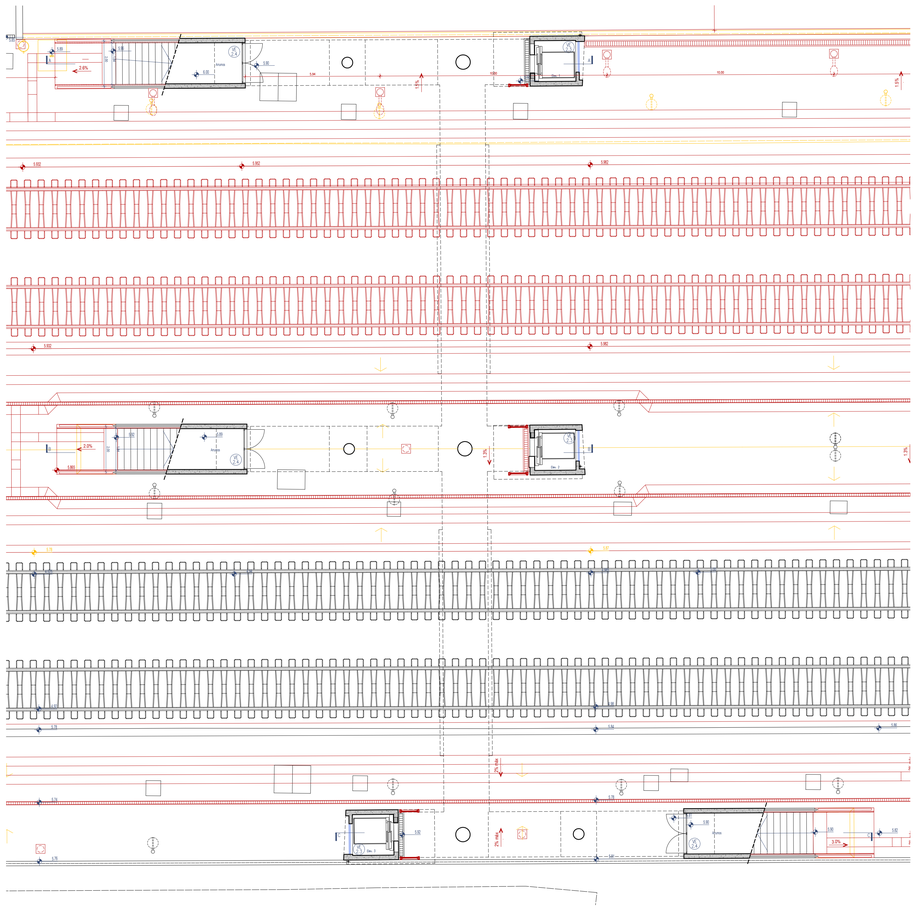

PLANTA (à cota da plataforma)

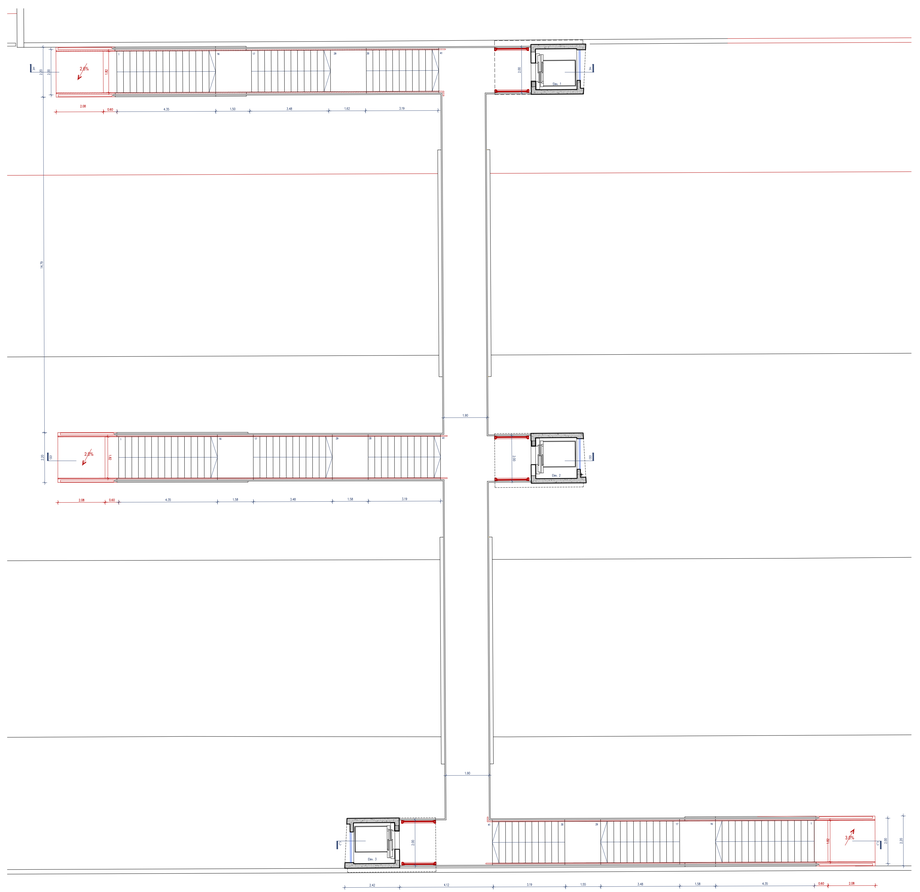

PLANTA (à cota da passagem superior)

Rev.	Data	Descrição	Responsável
00	12.12.2024	Emissão inicial	Rui Cruz

Cofinanciado pela União Europeia

Logótipos e informação complementar

TPF - CONSULTORES DE ENGENHARIA E ARQUITETURA, S.A.

PROFICO CONSULTORES DE ENGENHARIA

Código Projetista

Ficheiro: PF0223.PE.08.02.00.ARQ.040.00.DWG

Projetou: Rui Cruz | Desenhou: João Gaspar | Verificou: Manuel Pera Fernandes

Infraestruturas de Portugal

O Gestor de Projeto:	Elisabete Pino
O Responsável Unidade:	EA-CCB - Nuno Bento
O Responsável Departamento:	EA-EF - Fernando Vendas
O Diretor:	DEA - Pedro Pais
Órgão:	Direção de Engenharia e Ambiente
Empreendimento:	
Fase:	Projeto de Execução

Projeto:	PF0223 - Quadruplicação do Troço entre Castanheira do Ribatejo e Azambuja
Código Documento:	PF0223.PE.08.02.00.ARQ.040.00
Linha:	Linha do Norte - PK 34+100 a PK 47+000
Nº Registo SAP:	
Local:	Apeadeiro do Carregado - pk 36+456
Data:	12.12.2024
Especialidade:	VGB - EDIFICAÇÕES Arquitetura
Nº de Ordem:	ARQ 040
Versão:	00
Título do Desenho:	Passagem Superior Pedonal Plantas - Alterações
Escalas:	1:100

Dim. A1

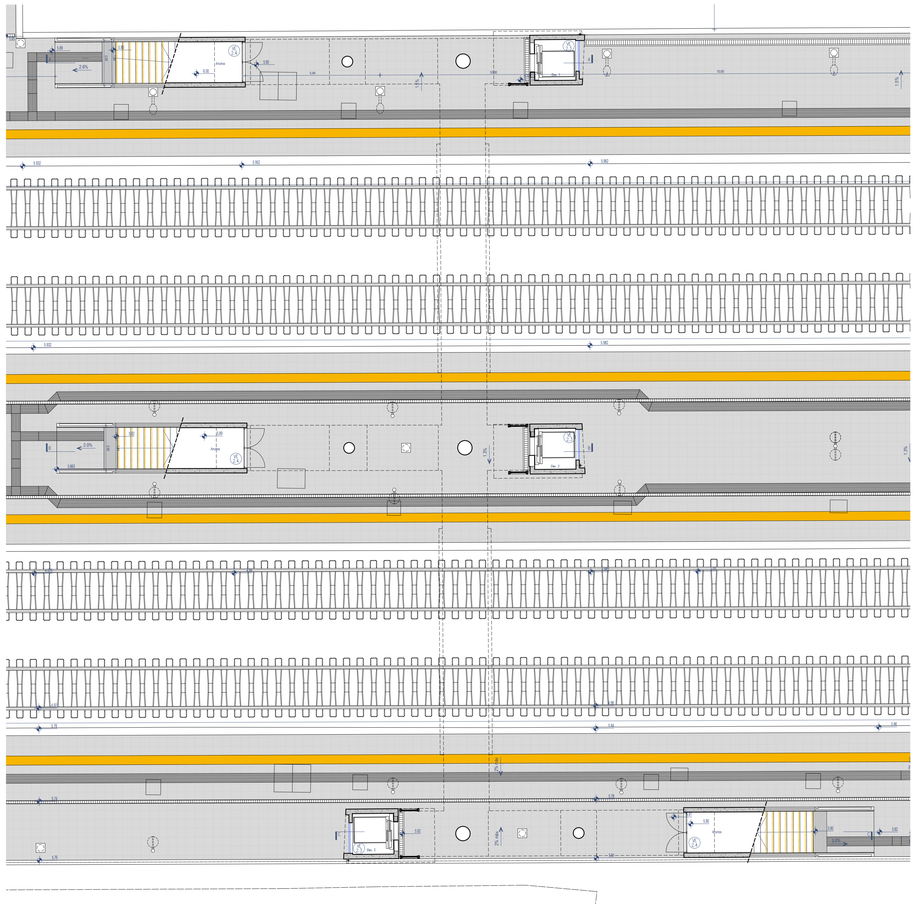

PLANTA (à cota da plataforma)

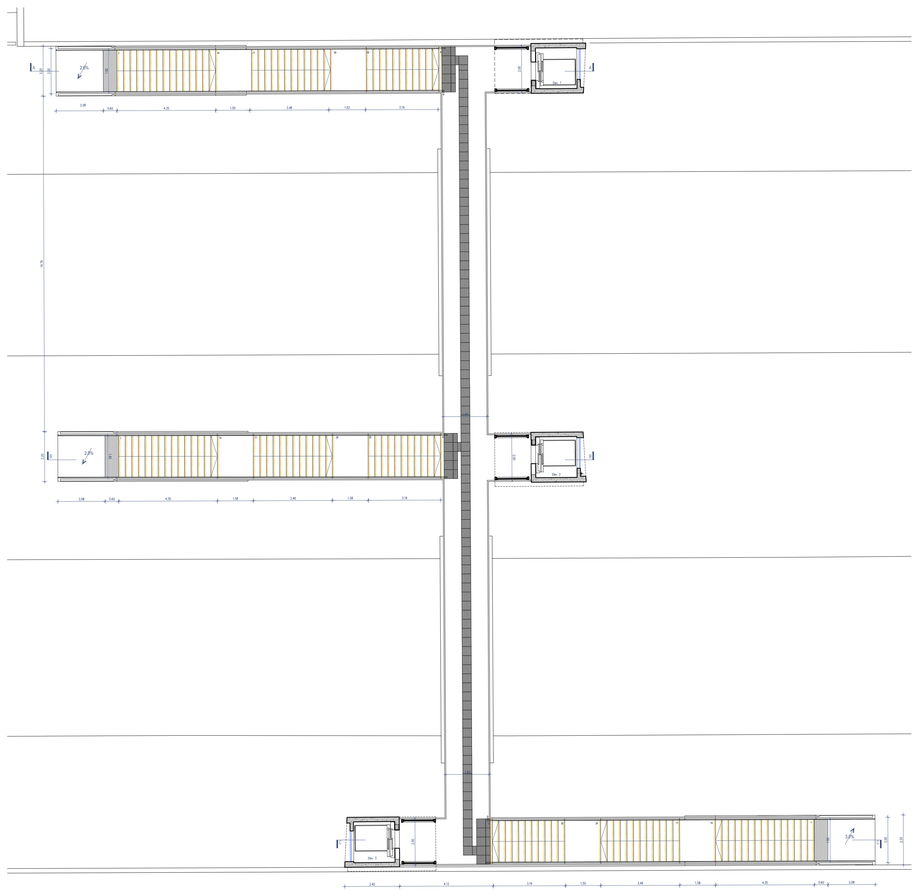

PLANTA (à cota da passagem superior)

Rev.	Data	Descrição	Responsável
00	12.12.2024	Emissão inicial	Rui Cruz

Cofinanciado pela União Europeia

Logótipos e informação complementar

TPF - CONSULTORES DE ENGENHARIA E ARQUITETURA, S.A.

PROFICO CONSULTORES DE ENGENHARIA

Infraestruturas de Portugal

Código Projetista	
Ficheiro	PF0223-PE.08.02.00.ARQ.041.00.DWG
Projetou	Rui Cruz
Desenhou	João Gaspar
Verificou	Manuel Pera Fernandes

O Diretor de Projeto	Elisabete Pino
O Responsável Unidade	EA-CCB - Nuno Bento
O Responsável Departamento	EA-EF - Fernando Vendas
O Diretor	DEA - Pedro Pais
Órgão	Direção de Engenharia e Ambiente
Empreendimento	
Fase	Projeto de Execução

Projeto	PF0223 - Quadruplicação do Troço entre Castanheira do Ribatejo e Azambuja
Linha	Linha do Norte - PK 34+100 a PK 47+000
Local	Apeadeiro do Carregado - pk 36+456
Especialidade	VGB - EDIFICAÇÕES Arquitetura
Título do Desenho	Passagem Superior Pedonal Plantas - Proposta

Código Documento	PF0223.PE.08.02.00.ARQ.041.00
N.º Registo SAP	
Data	12.12.2024
N.º de Ordem	ARQ 041
Versão	00
Escalas	1:100

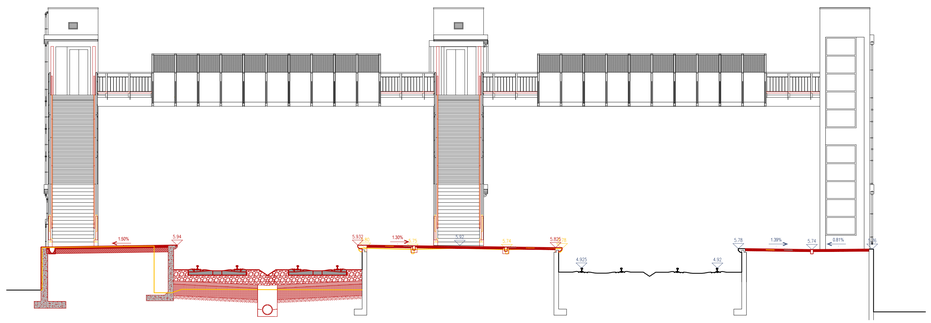

ALÇADO. Esc. 1/100

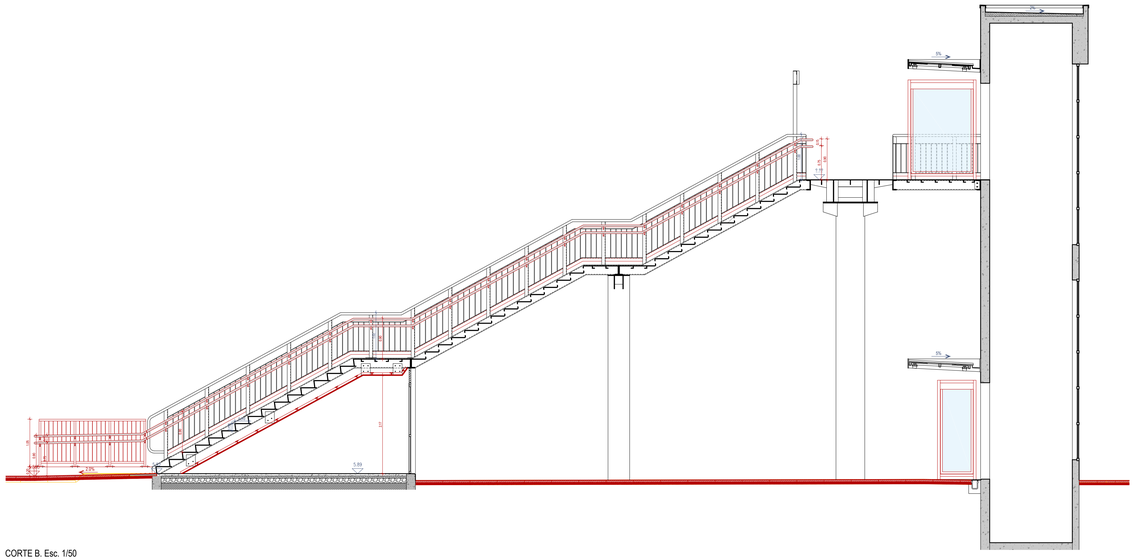

CORTE B. Esc. 1/50

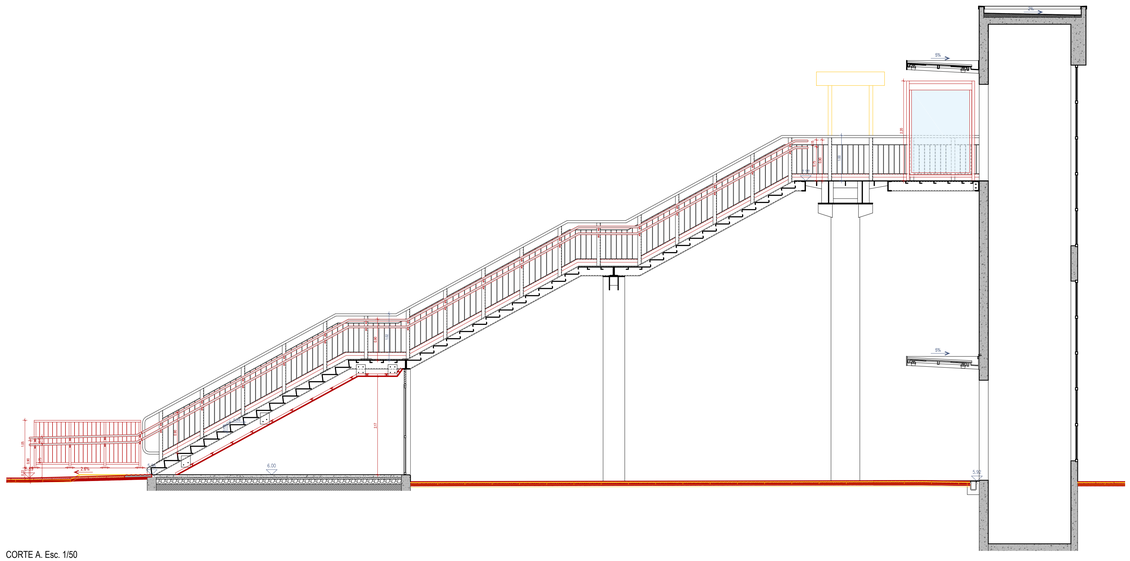

CORTE A. Esc. 1/50

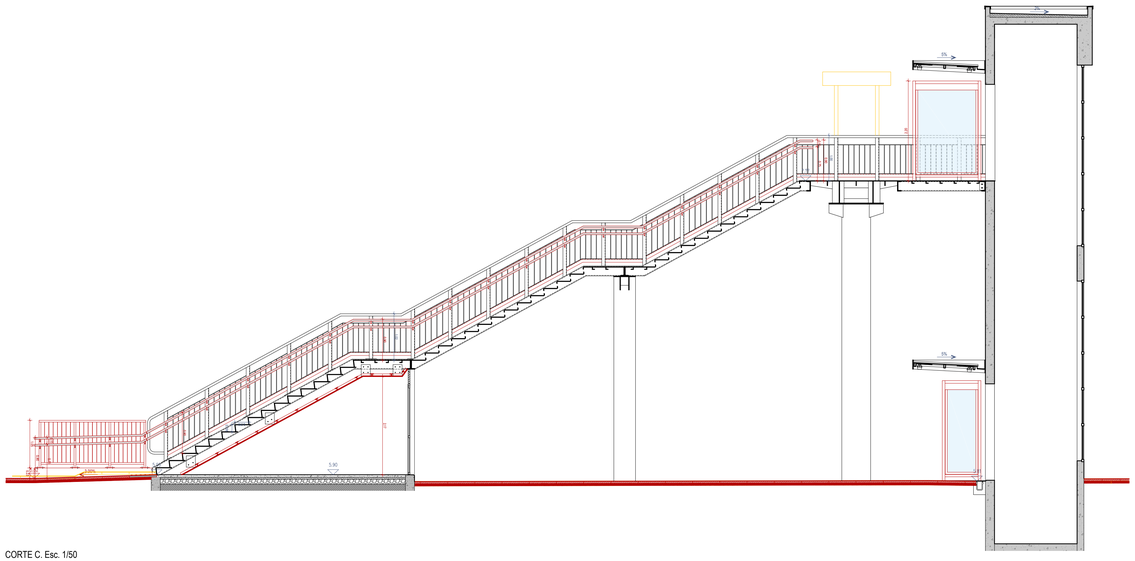

CORTE C. Esc. 1/50

Cofinanciado pela União Europeia

Rev.	Data	Descrição	Responsável
00	12.12.2024	Emissão inicial	Rui Cruz

Logótipos e informação complementar

tpf — TPF - CONSULTORES DE ENGENHARIA E ARQUITETURA, S.A.

PROFICO — CONSULTORES DE ENGENHARIA

Infraestruturas de Portugal

Código Projetista

Ficheiro: PF0223-PE.08.02.00.ARQ.042.00.DWG

Projetou: Rui Cruz | Desenhou: João Gaspar | Verificou: Manuel Pera Fernandes

O Gestor de Projeto	Elisabete Pino
O Responsável pela Linha	EA-CCB - Nuno Bento
O Responsável pela Empreitada	EA-EF - Fernando Vendas
O Diretor	DEA - Pedro Pais
Órgão	Direção de Engenharia e Ambiente
Empreendimento	
Fase	Projeto de Execução

Projeto	PF0223 - Quadruplicação do Troço entre Castanheira do Ribatejo e Azambuja
Linha	Linha do Norte - PK 34+100 a PK 47+000
Local	Apeadeiro do Carregado - pk 36+456
Especialidade	VGB - EDIFICAÇÕES Arquitetura
Título do Desenho	Passagem Superior Pedonal Alçado e Cortes - Alterações

Código Documento	PF0223.PE.08.02.00.ARQ.042.00
N.º Registo SAP	
Data	12.12.2024
N.º de Ordem	ARQ 042
Versão	00
Escalas	1:100 e 1:50

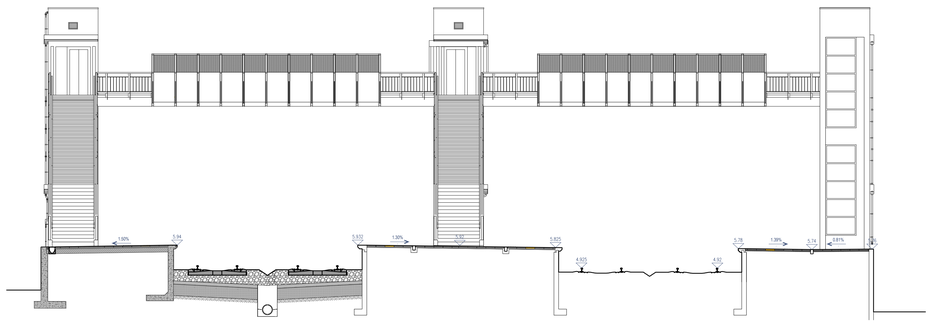

ALÇADO. Esc. 1/100

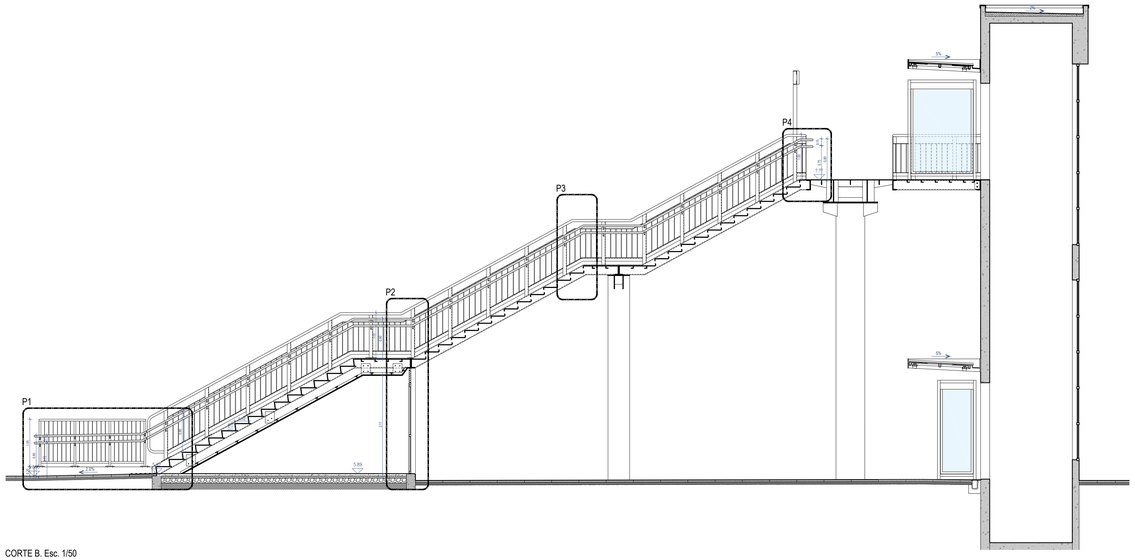

CORTE B. Esc. 1/50

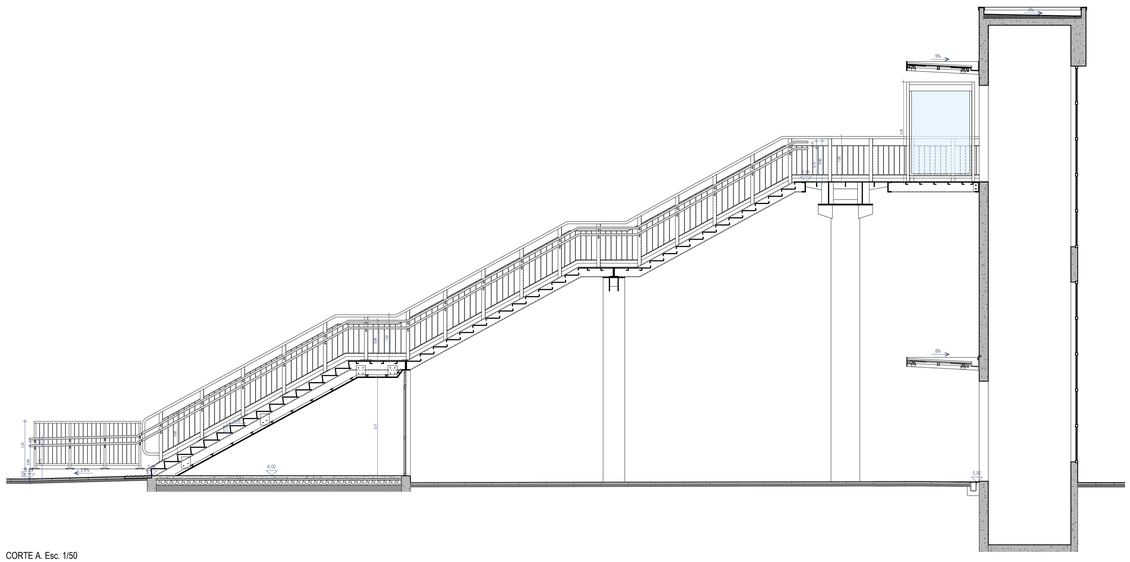

CORTE A. Esc. 1/50

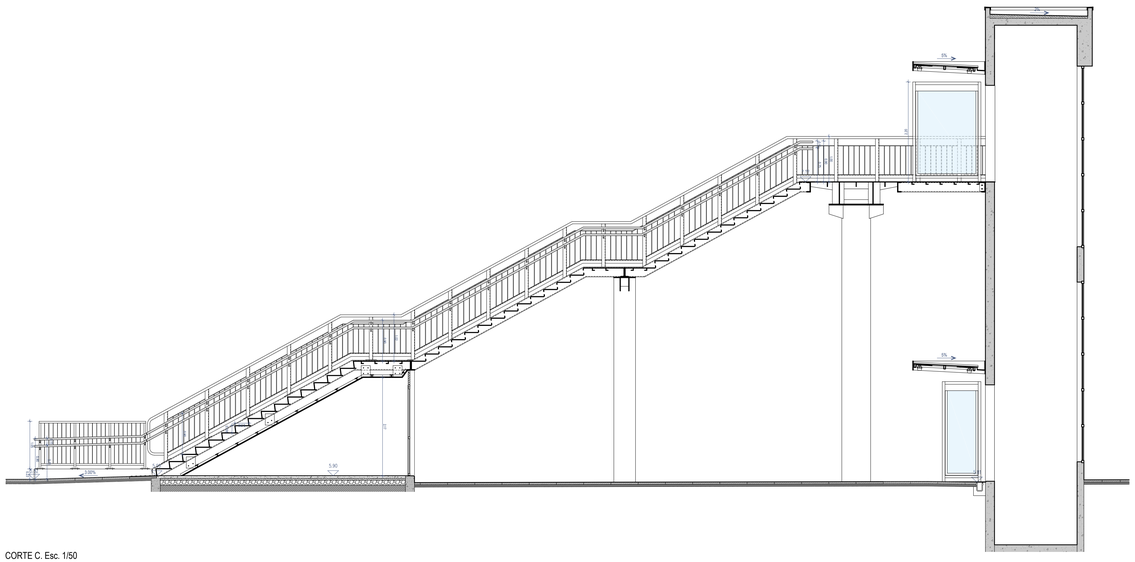

CORTE C. Esc. 1/50

Cofinanciado pela União Europeia

Rev.	Data	Descrição	Responsável
00	12.12.2024	Emissão inicial	Rui Cruz

Logótipos e informação complementar

tpf — TPF - CONSULTORES DE ENGENHARIA E ARQUITETURA, S.A.

PROFICO — CONSULTORES DE ENGENHARIA

Código Projetista

Ficheiro: PF0223-PE.08.02.00.ARQ.043.00.DWG

Projetou: Rui Cruz | Desenhou: João Gaspar | Verificou: Manuel Pera Fernandes

Infraestruturas de Portugal

O Diretor de Projeto	Elisabete Pino
O Responsável Unidade	EA-CCB - Nuno Bento
O Responsável Departamento	EA-EF - Fernando Vendas
O Diretor	DEA - Pedro Pais
Órgão	Direção de Engenharia e Ambiente
Empreendimento	
Fase	Projeto de Execução

Projeto	PF0223 - Quadruplicação do Troço entre Castanheira do Ribatejo e Azambuja
Linha	Linha do Norte - PK 34+100 a PK 47+000
Local	Apeadeiro do Carregado - pk 36+456
Especialidade	VGB - EDIFICAÇÕES Arquitetura
Título do Desenho	Passagem Superior Pedonal Alçado e Cortes - Proposta

Código Documento	PF0223.PE.08.02.00.ARQ.043.00
N.º Registo SAP	
Data	12.12.2024
N.º de Ordem	ARQ 043
Versão	00
Escalas	1:100 e 1:50

LEGENDA:

01 - Guarda corpos existente, a repintar com esquema anti-corrosivo, espessura seca total mínima de 200 microns, com acabamento em poliuretano acetinado tipo "CIN 7F-330 C-FLOOR PU330 SAT" na cor branco RAL9010;

02 - Estrutura metálica da passagem superior pedonal e escadas de acesso, existente, a repintar com esquema anti-corrosivo, espessura seca total mínima de 200 microns, com acabamento em poliuretano acetinado tipo "CIN 7F-330 C-FLOOR PU330 SAT" na cor branco RAL9010;

03 - Pavimentos e degraus exteriores em aço, a repintar com esquema antiderrapante de média rugosidade, espessura seca total mínima de 200 microns, com acabamento em poliuretano acetinado tipo "CIN 7F-330 C-FLOOR PU330 SAT" na cor cinzento escuro, RAL a definir, sobre camada de sílica;

04 - Guarda corpos composto por perfis RHS 80x40x3mm e barras de 40x5mm (ver pormenores de guardas), a pintar com esquema anti-corrosivo, espessura seca total mínima de 200 microns, com acabamento em poliuretano acetinado tipo "CIN 7F-330 C-FLOOR PU330 SAT" na cor branco RAL9010;

05 - Corrimão duplo em perfis CHS 42.4x2.9mm (ver pormenores de guardas), a pintar com esquema anti-corrosivo, espessura seca total mínima de 200 microns, com acabamento em poliuretano acetinado tipo "CIN 7F-330 C-FLOOR PU330 SAT" na cor branco RAL9010;

06 - Perfil metálico "L" 70x50x6mm, a pintar com esquema anti-corrosivo, espessura seca total mínima de 200 microns, com acabamento em poliuretano acetinado tipo "CIN 7F-330 C-FLOOR PU330 SAT" na cor branco RAL9010;

07 - Tecto falso em sistema continuo de placas de cimento com 12.5mm, tipo "KNAUF Aquapanel Skylite", pintado na cor branco RAL 9010;

08 - Estrutura de tecto falso com perfil duplo;

09 - Faixas antiderrapantes em cobertores de escadas de acordo com a IT.CCA.004, com 2 demãos de pintura com poliuretano acetinado tipo "CIN 7F-330 C-FLOOR PU330 SAT" na cor amarelo RAL 1023;

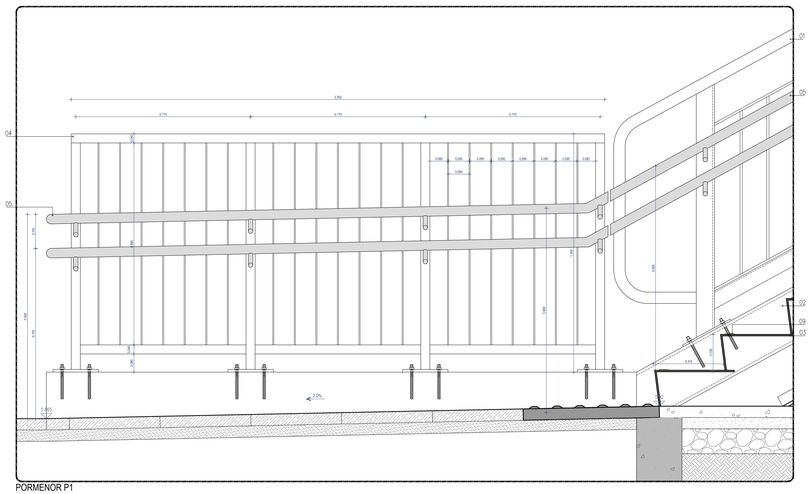

PORMENOR P1

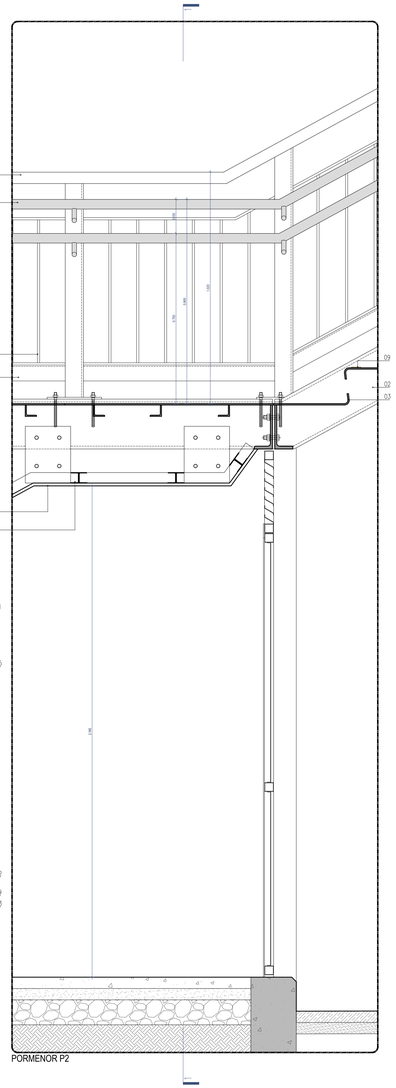

PORMENOR P2

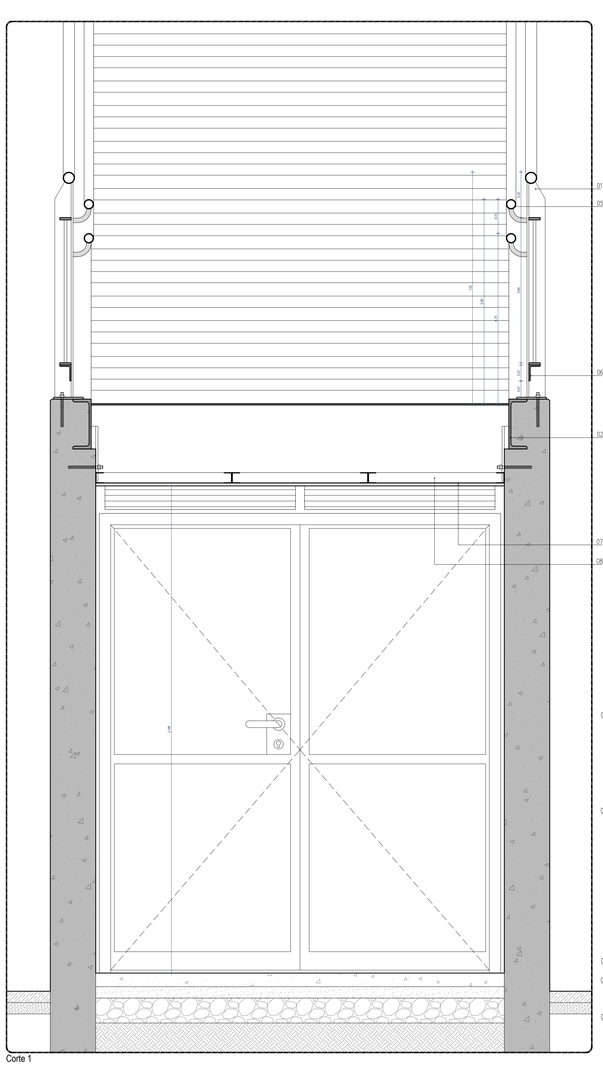

Corte 1

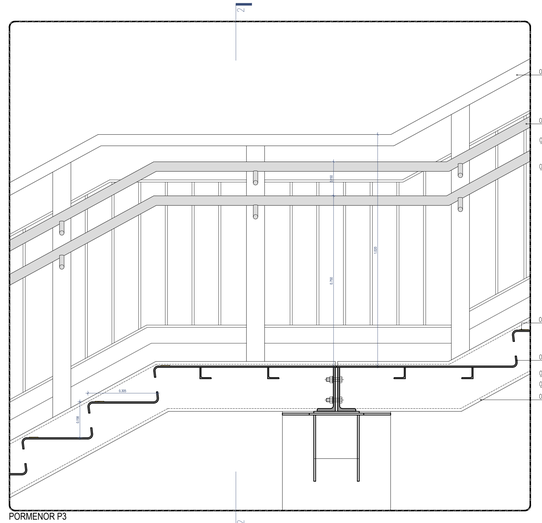

PORMENOR P3

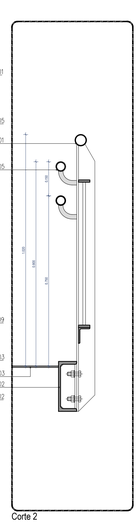

Corte 2

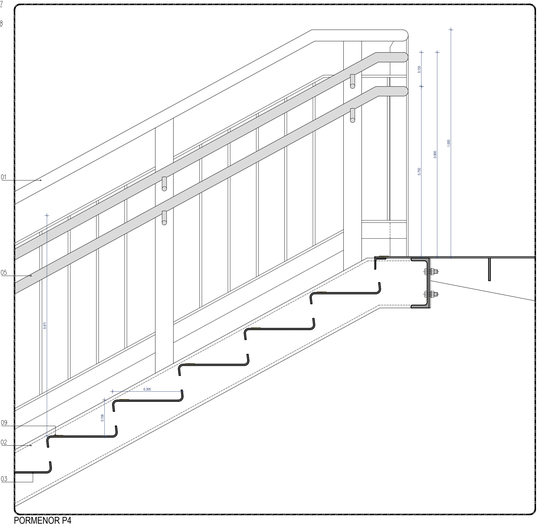

PORMENOR P4

Cofinanciado pela União Europeia

Rev.	Data	Descrição	Responsável
00	12.12.2024	Emissão inicial	Rui Cruz

Logótipos e informação complementar

TPF - CONSULTORES DE ENGENHARIA E ARQUITETURA, S.A.

PROFICO CONSULTORES DE ENGENHARIA

Infraestruturas de Portugal

Código Projetista	
Ficheiro	PF0223-PE.08.02.00.ARQ.044.00.DWG
Projetou	Rui Cruz
Desenhou	João Gaspar
Verificou	Manuel Pera Fernandes

O Gestor de Projeto	Elisabete Pino
O Responsável Linha/Ramal	EA-CCB - Nuno Bento
O Responsável Empreitada/Via	EA-EF - Fernando Vendas
O Diretor	DEA - Pedro Pais
Órgão	Direção de Engenharia e Ambiente
Empreendimento	
Fase	Projeto de Execução

Projeto	PF0223 - Quadruplicação do Troço entre Castanheira do Ribatejo e Azambuja
Linha	Linha do Norte - PK 34+100 a PK 47+000
Local	Apeadeiro do Carregado - pk 36+456
Especialidade	VOB - EDIFICAÇÕES Arquitetura
Título do Desenho	Passagem Superior Pedonal Pormenores Escadas

Código Documento	PF0223.PE.08.02.00.ARQ.044.00
N.º Registo SAP	
Data	12.12.2024
N.º de Ordem	ARQ 044
Versão	00
Escalas	1:10

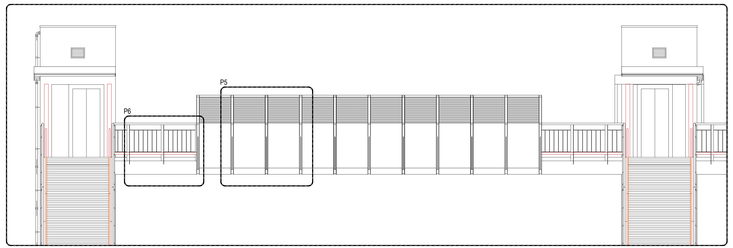

Alçado Parcial. Esc. 1:50

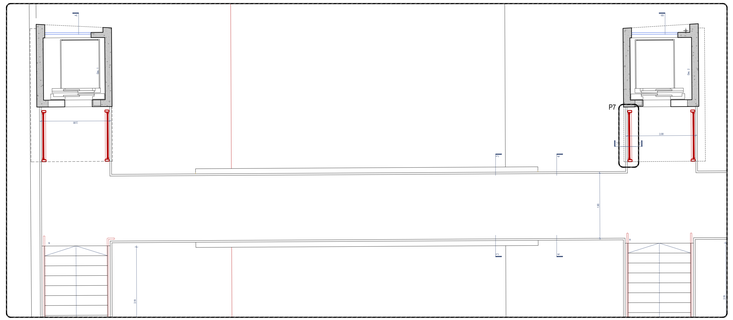

PLANTA (à cota da passagem superior). Esc. 1:50

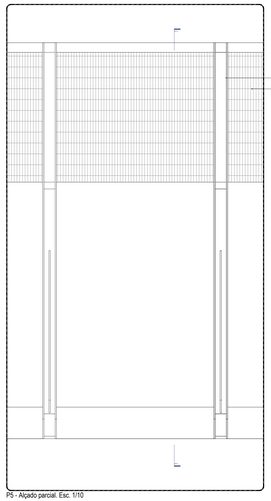

P5 - Alçado parcial. Esc. 1/10

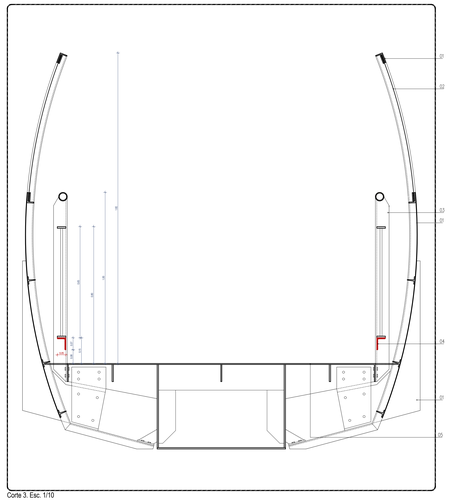

Corte 3. Esc. 1/10

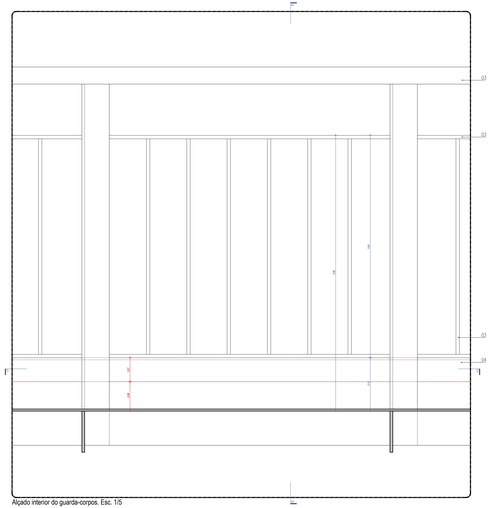

Alçado interior do guarda-corpos. Esc. 1/5



Corte 6. Esc. 1/5

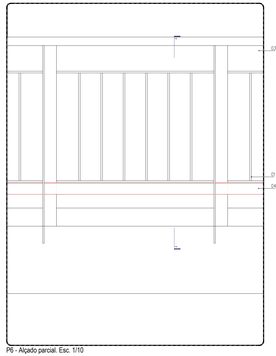

P8 - Alçado parcial. Esc. 1/10

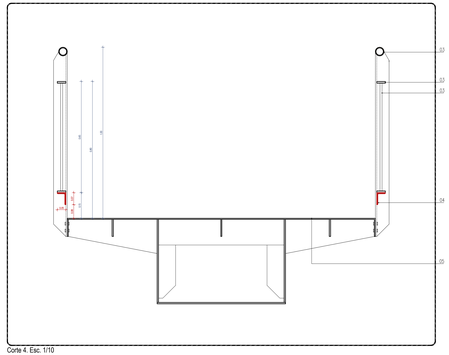

Corte 4. Esc. 1/10

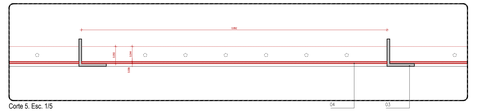

Corte 5. Esc. 1/5

LEGENDA:

01 - Estrutura metálica da passagem superior pedonal e escadas de acesso, existente, a repintar com esquema anti-corrosivo, espessura seca total mínima de 200 microns, com acabamento em poliuretano acetinado tipo "CIN 7F-330 C-FLOOR PU330 SAT" na cor branco RAL9010;

02 - Malha metálica em aço inoxidável aplicada nos painéis de protecção da catenária, tipo "POTTER & SOAR - Coniston 519", existente a manter;

03 - Guarda corpos existente, a repintar com esquema anti-corrosivo, espessura seca total mínima de 200 microns, com acabamento em poliuretano acetinado tipo "CIN 7F-330 C-FLOOR PU330 SAT" na cor branco RAL9010;

04 - Perfil metálico "L" 70x50x6mm, a pintar com esquema anti-corrosivo, espessura seca total mínima de 200 microns, com acabamento em poliuretano acetinado tipo "CIN 7F-330 C-FLOOR PU330 SAT" na cor branco RAL9010;

05 - Pavimentos e degraus exteriores em aço, a repintar com esquema antiderrapante de média rugosidade, espessura seca total mínima de 200 microns, com acabamento em poliuretano acetinado tipo "CIN 7F-330 C-FLOOR PU330 SAT" na cor cinzento escuro, RAL a definir, sobre camada de sílica;

Cofinanciado pela União Europeia

Logótipos e informação complementar

Infraestruturas de Portugal

00	12.12.2024	Emissão inicial					
Rev.	Data	Descrição	Responsável				

Código Projeto: PF0223 PE.06.02.00.ARQ.045.00.DWG

Projetou: Rui Cruz | Desenhou: João Gaspar | Verificou: Manuel Pera Fernandes

O Gestor de Projeto:	Eduardo Pino
Subunidade Orgânica:	GA-CCB - Nuno Bento
Coordenador Projeto:	EAQP - Fernanda Verdasca
Autor:	DEA - Pedro Pais

Tipo: Direção da Engenharia e Ambiente

Especialidade:

Título do Desenho: Passagem Superior Pedonal Pormenores - Alterações

Projeto:	PF0223 - Quadruplicação do Troço entre Castelhanos do Ribatejo e Azambuja
Linha:	Linha do Norte - PK 34+100 a PK 47+000
Local:	Apeadeiro do Carregado - pk 38+400
Especialidade:	VGB - ESPECIFICAÇÕES Arquitetura

Código Projeto: PF0223.PE.06.02.00.ARQ.045.00.DWG

Nº Pegasus Staff:

Data: 12.12.2024

Nº de Ordem: ARQ-045 | Versão: 00

Escalas: 1:50 e 1:10

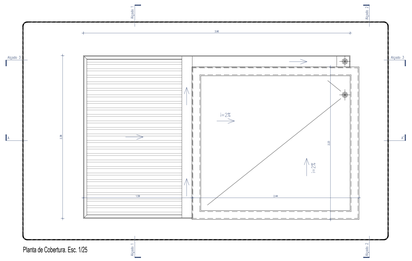

Planta de Cobertura. Esc. 1/25

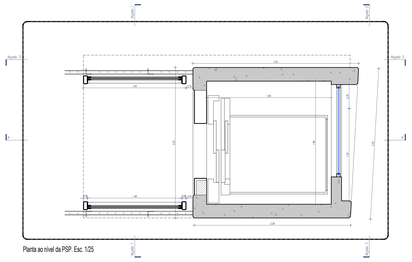

Planta ao nível da PSP. Esc. 1/25

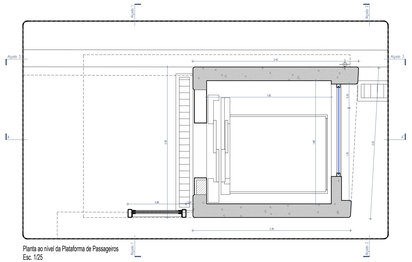

Planta ao nível da Plataforma de Passageiros
Esc. 1/25

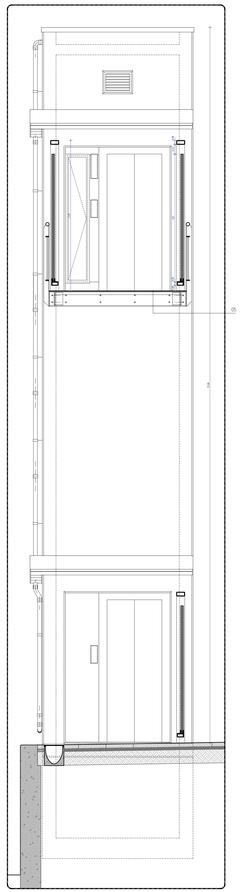

Alçado 1-1. Esc. 1/25

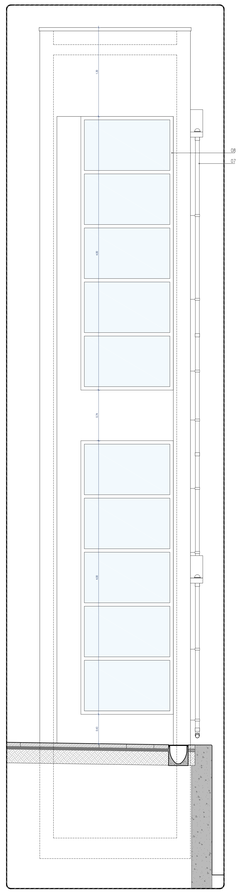

Alçado 2-2. Esc. 1/25

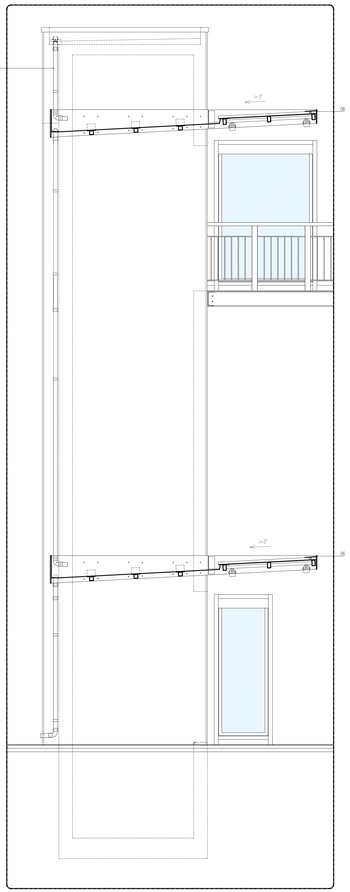

Alçado 3-3. Esc. 1/25

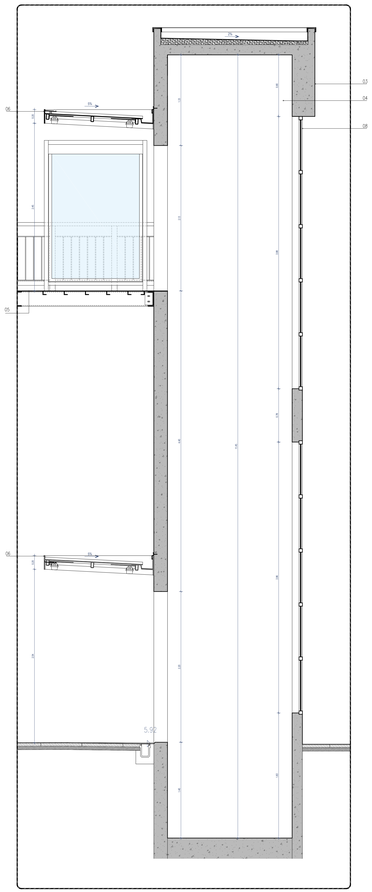

Corte AA'. Esc. 1/25

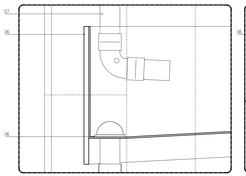

Pormenor P1. Esc. 1/5

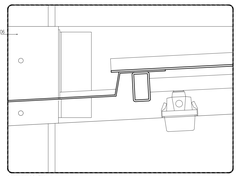

Pormenor P2. Esc. 1/5

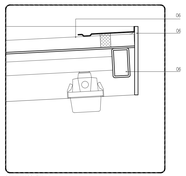

Pormenor P3. Esc. 1/5

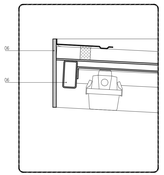

Pormenor P4. Esc. 1/5

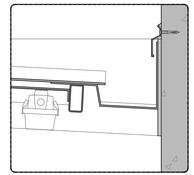

Pormenor P5. Esc. 1/5

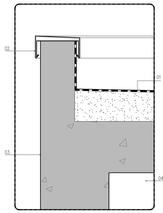

Pormenor P6. Esc. 1/5

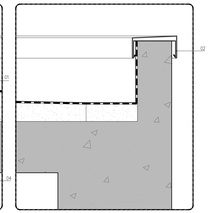

Pormenor P7. Esc. 1/5

LEGENDA:

01 - Cobertura de caixa de elevador existente, a beneficiar;
02 - Rufos existentes, a beneficiar;
03 - Paramentos exteriores em betão, existentes, a repintar com revestimento acrílico aquoso mate na cor branco RAL 9010;
04 - Paramentos interiores em betão, existentes, a repintar com revestimento acrílico aquoso mate na cor branco RAL 9010;
05 - Pavimentos e degraus exteriores em aço, a repintar com esquema antiderrapante de média rugosidade, espessura seca total mínima de 200 microns, com acabamento em poliuretano acetinado tipo "CIN 7F-330 C-FLOOR PU330 SAT" na cor cinzento escuro, RAL a definir, sobre camada de ulha;
06 - Pala de elevador existente em perfis e chapas de aço, composta por madres de fixação RHS 50x90x5mm, travamento de madres RHS 40x40x4, cobertura em chapa perfilada, estrutura periférica, abas de remate, caleira, etc, tudo a repintar em todas as faces com esquema anti-corrosivo, espessura seca total mínima de 200 microns, com acabamento em poliuretano acetinado tipo "CIN 7F-330 C-FLOOR PU330 SAT" na cor branco RAL9010;
07 - Tubo de queda existente, com esquema anti-corrosivo, espessura seca total mínima de 200 microns, com acabamento em poliuretano acetinado tipo "CIN 7F-330 C-FLOOR PU330 SAT" na cor branco RAL9010;
08 - Vão existente a beneficiar - ver Mapa de Vãos;
09 - Anteparo transparente - ver Mapa de Anteparos;

Cofinanciado pela União Europeia

Logótipos e informação complementar

Rev. | Data | Descrição
00 | 12.12.2024 | Emissão inicial

Código Projeto: PFI223
Ficheiro: PFI223 PE 06.02 00 ARQ 050 00 DWG
Responsável: Rui Cruz
Projetou: Rui Cruz
Desenhou: João Gaspar
Verificou: Manuel Pera Fernandes

Infraestruturas de Portugal
A Gestão da Rede
Direção de Engenharia e Ambiente
Fase: Projeto de Execução

O Dono de Projeto: Estudante Pivo
Responsável pela Linha: EA-CCB - Nuno Bento
Responsável pela Empreitada: EA-EP - Fernando Ventura
Empreitada: DEA - Pedro Pais

Projeto: PFI223 - Quadruplicação do Troço entre Castanheira do Ribatejo e Azambuja
Linha: Linha do Norte - PK 34+100 a PK 47+000
Local: Apeadeiro do Carregado - pk 38+456
Especialidade: VGB - EDIFICAÇÕES Arquitetura
Título do Desenho: Elevadores - Elevador 1: Plantas, Alçados, Corte e Pormenores - Existente

Código Interno: PFI223 PE 06.02 00 ARQ 050 00
Nº Projeto Gaf:
Data: 12.12.2024
Nº de Folha: ARQ 050
Versão: 00
Escala: 1:25 e 1:5

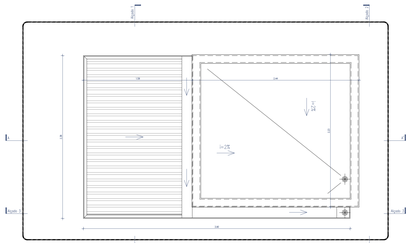

Planta de Cobertura. Esc. 1/25

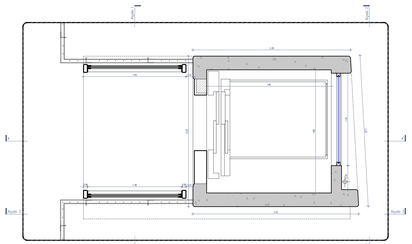

Planta ao nível da PSP. Esc. 1/25

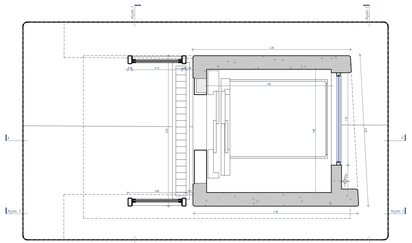

Planta ao nível da Plataforma de Passageiros
Esc. 1/25

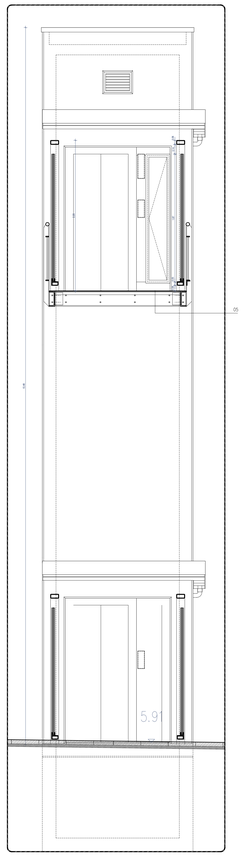

Alçado 1-1. Esc. 1/25

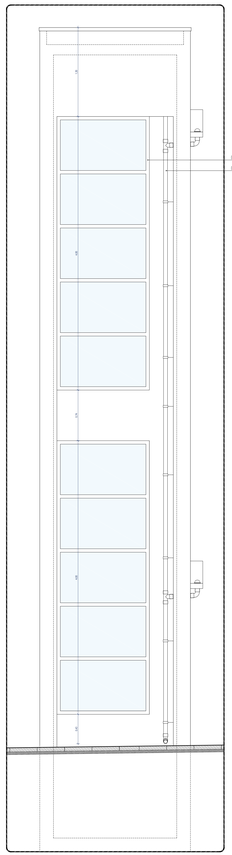

Alçado 2-2. Esc. 1/25

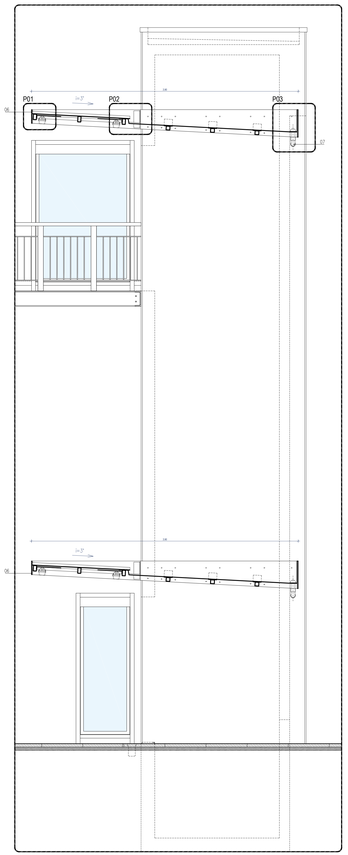

Alçado 3-3. Esc. 1/25

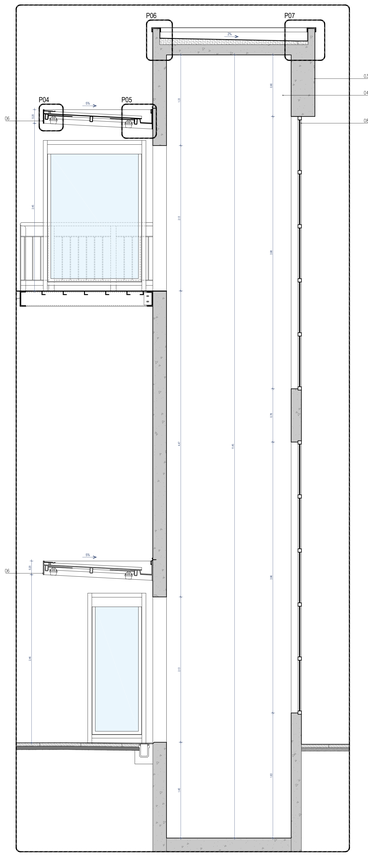

Corte AA'. Esc. 1/25

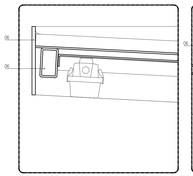

Pormenor P1. Esc. 1/5

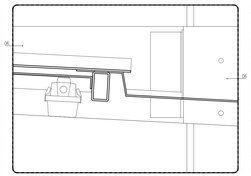

Pormenor P2. Esc. 1/5

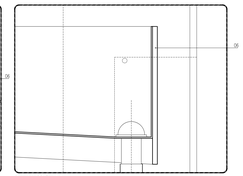

Pormenor P3. Esc. 1/5

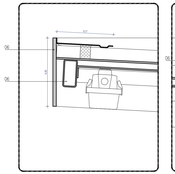

Pormenor P4. Esc. 1/5

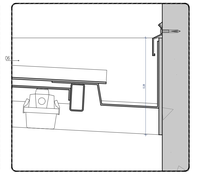

Pormenor P5. Esc. 1/5

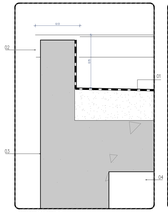

Pormenor P6. Esc. 1/5

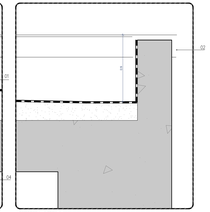

Pormenor P7. Esc. 1/5

LEGENDA:

01 - Cobertura de caixa de elevador existente, a beneficiar;
02 - Rufos existentes, a beneficiar;
03 - Paramentos exteriores em betão, existentes, a repintar com revestimento acrílico aquoso mate na cor branco RAL 9010;
04 - Paramentos interiores em betão, existentes, a repintar com revestimento acrílico aquoso mate na cor branco RAL 9010;
05 - Pavimentos e degraus exteriores em aço, a repintar com esquema antiderrapante de média rugosidade, espessura seca total mínima de 200 microns, com acabamento em poliuretano acetinado tipo "CIN 7F-330 C-FLOOR PU330 SAT" na cor cinzento escuro, RAL a definir, sobre camada de ulha;
06 - Pala de elevador existente em perfis e chapas de aço, composta por madres de fixação RHS 50x90x5mm, travamento de madres RHS 40x40x4, cobertura em chapa perfilada, estrutura periférica, abas de remate, caleira, etc, tudo a repintar em todas as faces com esquema anti-corrosivo, espessura seca total mínima de 200 microns, com acabamento em poliuretano acetinado tipo "CIN 7F-330 C-FLOOR PU330 SAT" na cor branco RAL9003;
07 - Tubo de queda existente, com esquema anti-corrosivo, espessura seca total mínima de 200 microns, com acabamento em poliuretano acetinado tipo "CIN 7F-330 C-FLOOR PU330 SAT" na cor branco RAL9010;
08 - Vão existente a beneficiar - ver Mapa de Vãos;
09 - Anteparo transparente - ver Mapa de Anteparos;

Cofinanciado pela União Europeia

Logótipos e informação complementar

00	12.12.2024	Emissão inicial	Rui Cruz				
Rev.	Data	Descrição	Responsável				

Colaboração

Projetista: Rui Cruz
Desenho: João Gaspar

Infraestruturas de Portugal

A Gestora do Projeto: Estudante Pivo
Gestor(a) do Contrato: EA-CCS - Nuno Bento
Fiscalização: EA-ENGP - Fernanda Ventura
Autor: DEA - Pedro Pais

Projeto: PP0223 - Quadruplicação do Troço entre Castanheira do Ribatejo e Azambuja
Linha: Linha do Norte - PK 34+100 a PK 47+000
Local: Apeadeiro do Carregado - pk 38+400
Especialidade: V08 - EDIFICAÇÕES Arquitetura
Título: Elevadores - Elevador 2 Plantas, Alçados, Corte e Pormenores - Existente

Código Gestor IFE: PP0223-PE.08.02.00.ARQ.001.00
Nº Projeto GAF:
Data: 12.12.2024
Escala: 1:25 e 1:5
Nº de Folhas:
Desenho: ARQ 051
Revisão: 00

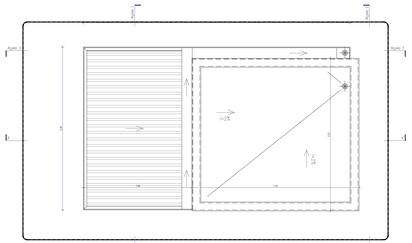

Planta de Cobertura. Esc. 1/25

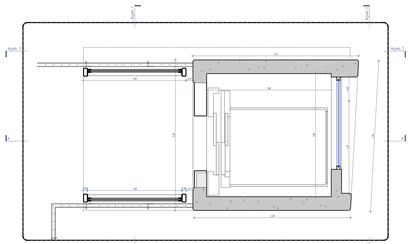

Planta ao nível da PSP. Esc. 1/25

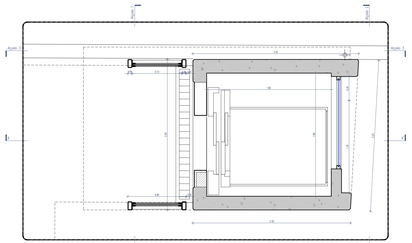

Planta ao nível da Plataforma de Passageiros
Esc. 1/25

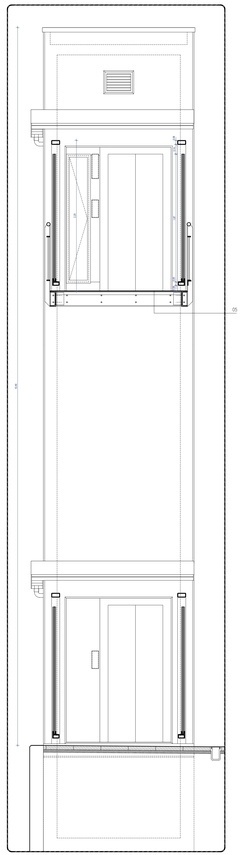

Alçado 1-1. Esc. 1/25

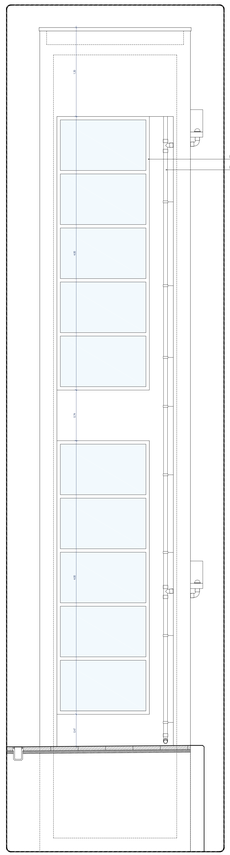

Alçado 2-2. Esc. 1/25

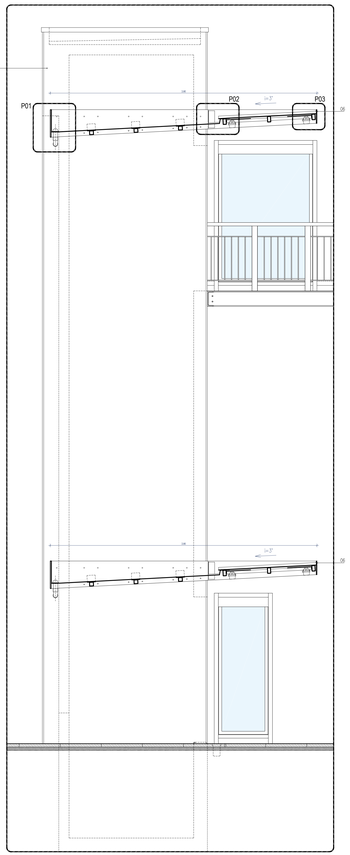

Alçado 3-3. Esc. 1/25

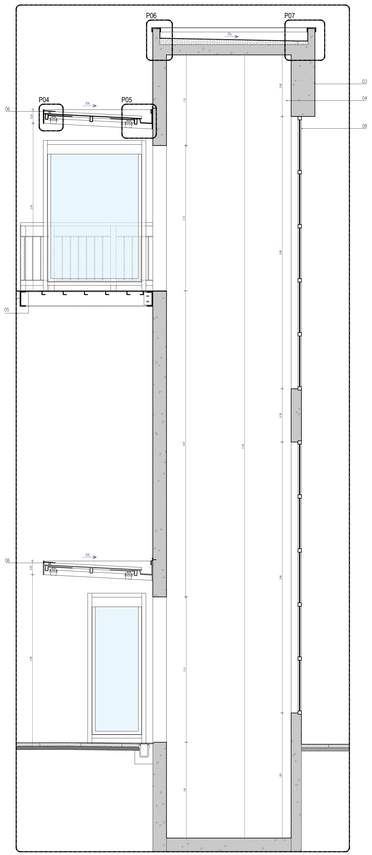

Corte AA'. Esc. 1/25

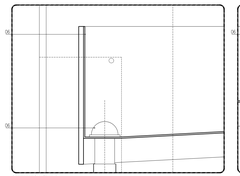

Pormenor P1. Esc. 1/5

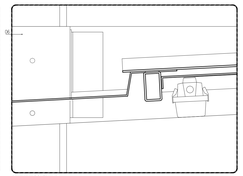

Pormenor P2. Esc. 1/5

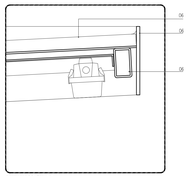

Pormenor P3. Esc. 1/5

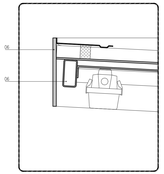

Pormenor P4. Esc. 1/5

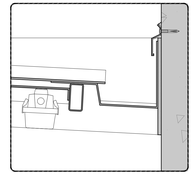

Pormenor P5. Esc. 1/5

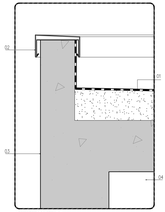

Pormenor P6. Esc. 1/5

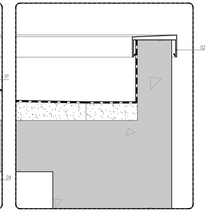

Pormenor P7. Esc. 1/5

LEGENDA:

01 - Cobertura de caixa de elevador existente, a beneficiar;
02 - Rufos existentes, a beneficiar;
03 - Paramentos exteriores em betão, existentes, a repintar com revestimento acrílico aquoso mate na cor branco RAL 9010;
04 - Paramentos interiores em betão, existentes, a repintar com revestimento acrílico aquoso mate na cor branco RAL 9010;
05 - Pavimentos e degraus exteriores em aço, a repintar com esquema antiderrapante de média rugosidade, espessura seca total mínima de 200 microns, com acabamento em poliuretano acetinado tipo "CIN 7F-330 C-FLOOR PU330 SAT" na cor cinzento escuro, RAL a definir, sobre camada de sílica;
06 - Pala de elevador existente em perfis e chapas de aço, composta por madres de fixação RHS 50x90x5mm, travamento de madres RHS 40x40x4, cobertura em chapa perfilada, estrutura periférica, abas de remate, caleira, etc, tudo a repintar em todas as faces com esquema anti-corrosivo, espessura seca total mínima de 200 microns, com acabamento em poliuretano acetinado tipo "CIN 7F-330 C-FLOOR PU330 SAT" na cor branco RAL9003;
07 - Tubo de queda existente, com esquema anti-corrosivo, espessura seca total mínima de 200 microns, com acabamento em poliuretano acetinado tipo "CIN 7F-330 C-FLOOR PU330 SAT" na cor branco RAL9010;
08 - Vão existente a beneficiar - ver Mapa de Vãos;
09 - Anteparo transparente - ver Mapa de Anteparos;

Cofinanciado pela União Europeia

Logótipos e informação complementar

Infraestruturas de Portugal

00	12.12.2024	Emissão inicial	Rui Cruz				
Rev.	Data	Descrição	Responsável				

Colaborador
Projetou: PP0223.PE.06.02.00.ARQ.052.00.DWG
Responsável: Rui Cruz
Desenhou: João Gaspar
Verificou: Manuel Pera Fernandes

Dono de Projeto: Estudante Piroc
Gestor de Linha: EA-C28 - Nuno Bento
Coordenador Técnico: EA-EP - Fernando Ventura
Autor: DEA - Pedro Pais

Projeto: PP0223 - Quadruplicação do Troço entre Castanheira do Ribatejo e Azambuja
Linha: Linha do Norte - PK 34+100 a PK 47+000
Local: Apeadeiro do Carregado - pk 38+400
Especialidade: V08 - ESPECIFICAÇÕES Arquitetura
Tipo: Direção de Engenharia e Ambiente
Fase: Projeto de Execução

Título do Desenho: Elevadores - Elevador 3 - Plantas, Alçados, Corte e Pormenores - Existente

Código Documento: PP0223.PE.06.02.00.ARQ.052.00
Nº Peças Desh:
Data: 12.12.2024
Nº de Folhas: 1
Escala: 1:25 e 1:5
Código: ARQ 052
Versão: 00