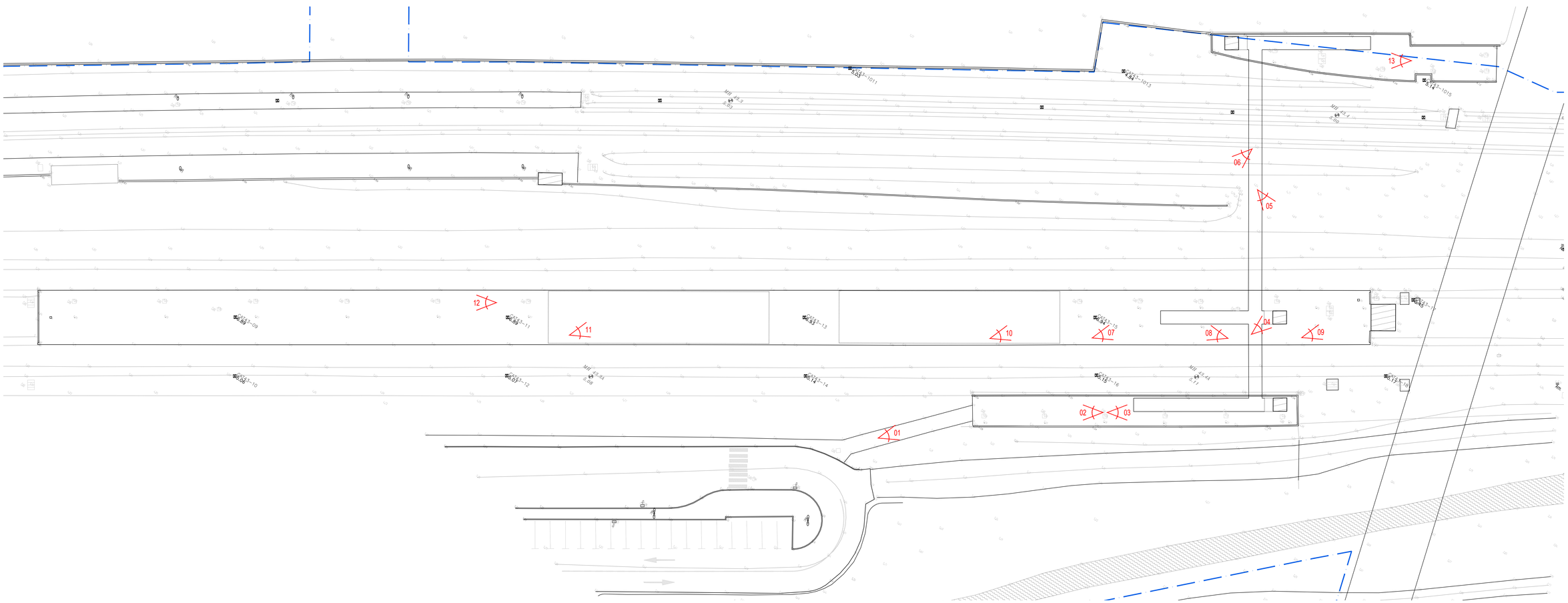

Vista 01

Vista 02

Vista 03

Vista 04

Vista 05

Vista 06

Vista 07

Vista 08

Vista 09

Vista 10

Vista 11

Vista 12

Vista 13

Cofinanciado pela União Europeia

Rev.	Data	Descrição	Responsável
00	12.12.2024	Emissão inicial	Rui Cruz

Logótipos e informação complementar

IPF - 2366170833536260948 0 49207729x 14

Código Projetista

Ficheiro: PF0223.PE.08.05.00.ARQ.001.00.DWG

Projetou: Rui Cruz | Desenhou: João Gaspar | Validou: Manuel Pera Fernandes

O Gestor do Projeto: Elisabete Pino

O Responsável Linha/s: EA-CCB - Nuno Bento

O Responsável Departamento: EA-EF - Fernando Vendas

O Diretor: DEA - Pedro Pais

Dígito: Direção de Engenharia e Ambiente

Empreendimento

Fase: Projecto de Execução

Projeto: PF0223 - Quadruplicação do Troço entre Castanheira do Ribatejo e Azambuja

Linha: Linha do Norte - PK 34+100 a PK 47+000

Local: Apeadeiro de Espadanal de Azambuja - pk 43+196

Especialidade: VOE - EDIFICAÇÕES Arquitetura

Título do Desenho: Levantamento Topográfico e Fotográfico

Código Desenho: PF0223.PE.08.05.00.ARQ.001.00

Nº Registo SAP

Data: 12.12.2024

Nº no Desen: ARQ 001

Versão: 00

Escalas: 1:250

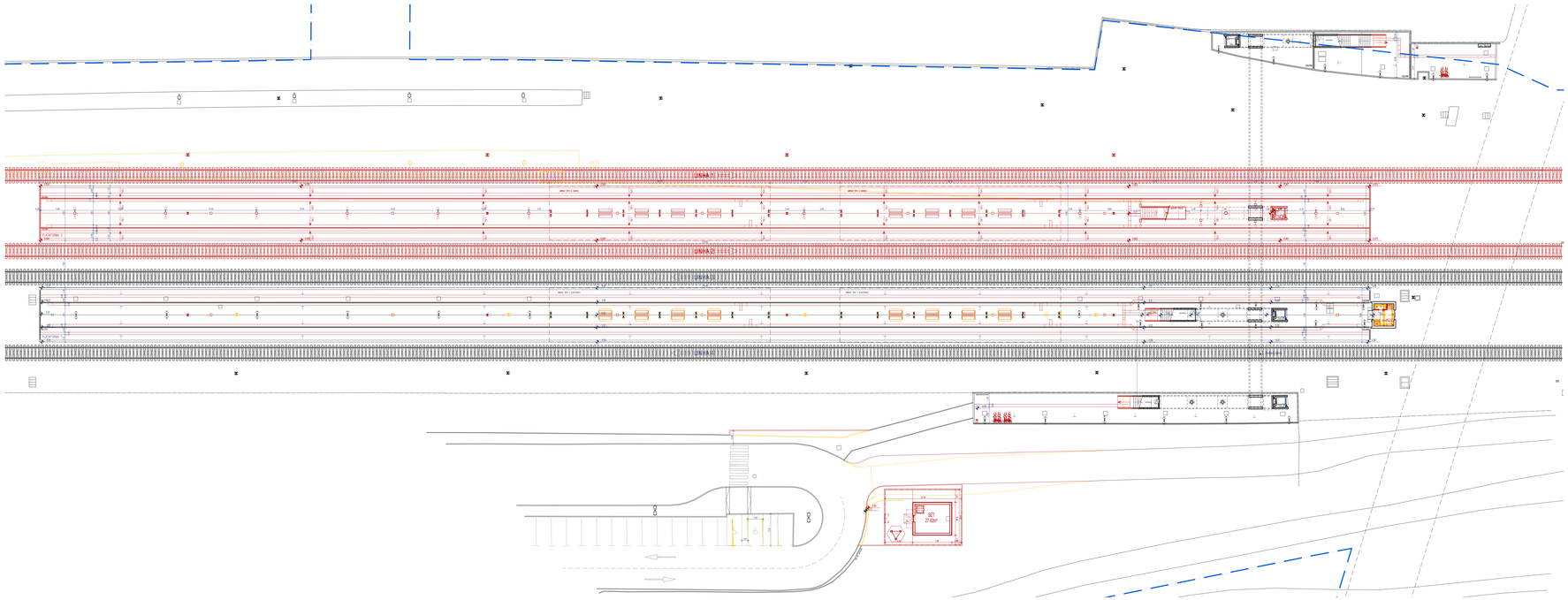

Planta à cota das plataformas

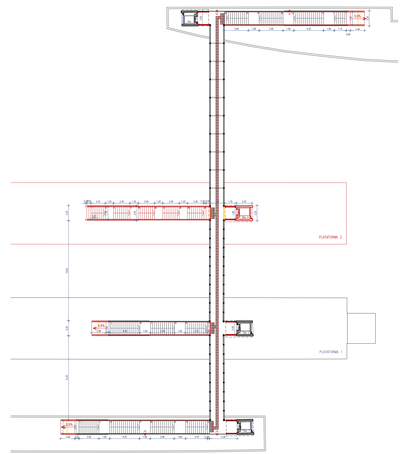

Planta à cota da Passagem Superior Pedonal

VER IMPLANTAÇÃO DAS BORDADURAS DAS PLATAFORMAS DE PASSAGEIROS NOVAS NO PROJETO DE SUPERESTRUTURA DE VIA (VOLUME 03) E IMPLANTAÇÃO DAS PLATAFORMAS EXISTENTES EM TOPOGRAFIA (VOL. 05 - TOMO 0.2.3)

Cofinanciado pela União Europeia

Nº	Data	Descrição	Responsável
00	12.12.2024	Emissão inicial	Rui Cruz
Rev.	Data	Descrição	Responsável

Logótipos e informação complementar

LPE Linha Pinhal Empresa, Sociedade Unipessoal, S.A.

PROFICO Gestão e Fiscalização de Empreitadas

Infraestruturas de Portugal

O Dono de Projeto	Estudante Proc
Responsável Unidade	EA-CCS - Nuno Bento
Responsável Projeto	EA&EP - Fernando Vendas
Autor	DEA - Pedro Pais
Colaboração	
Projetista	PROFICO
Projetista	Rui Cruz
Desenho	João Gaspar
Verificação	Manuel Pera Fernandes

Projeto	PF0223 - Quadruplicação do Troço entre Castanheira do Ribatejo e Azambuja
Código Projeto	PF0223.PE.06.00.00.ARQ.002.00
Nº Pegas Staff	
Linha	Linha do Norte - PK 341+100 a PK 47+000
Local	Apeadeiro de Espadanal de Azambuja - pk 43+196
Data	12.12.2024
Especialidade	VIA - EDIFICAÇÕES Arquitetura
Nº de Ordem	ARQ 002
Versão	00
Fase	Direção de Engenharia e Ambiente
Especialidade	
Fase	Projecto de Execução
Título do Desenho	Plataformas de Passageiros Planta à cota das plataformas e PSP - Alterações
Escala	1:250

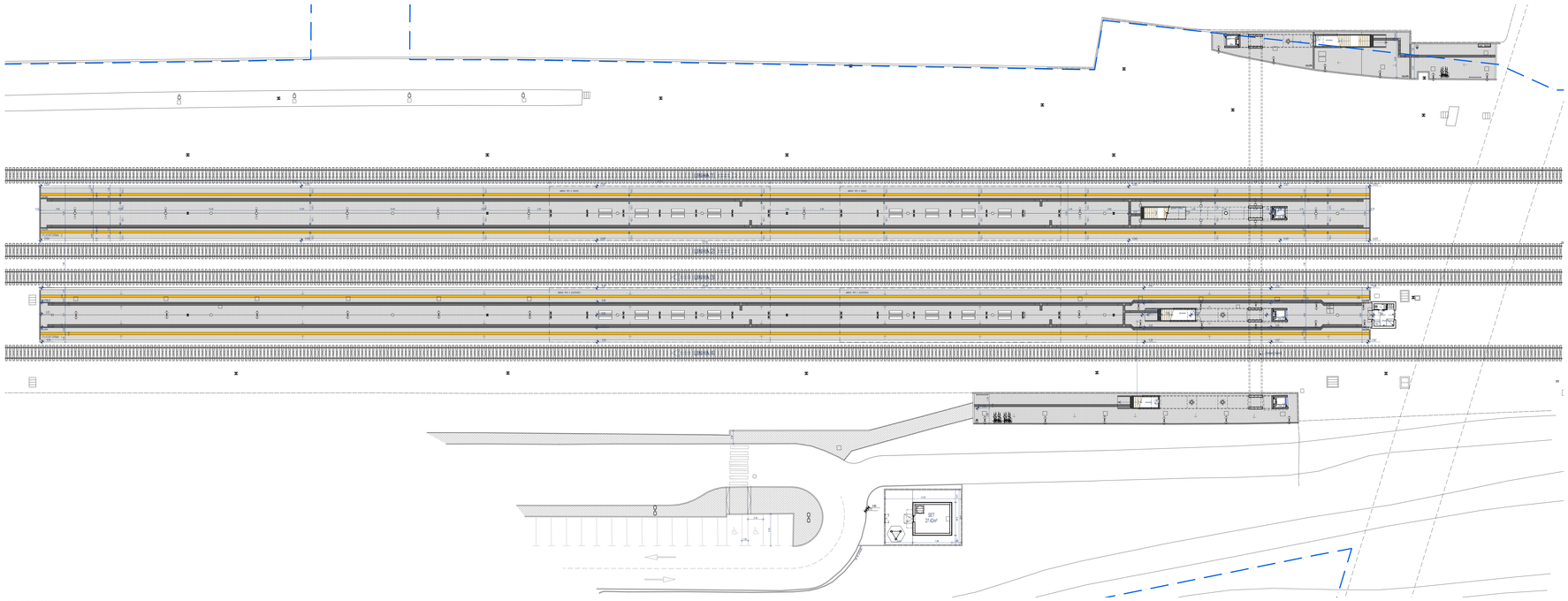
PLATAFORMA 2
PLATAFORMA 1
VIA 1
VIA 2
VIA 3
VIA 4
VIA 5
VIA 6
VIA 7
VIA 8
VIA 9
VIA 10
VIA 11
VIA 12
VIA 13
VIA 14
VIA 15
VIA 16
VIA 17
VIA 18
VIA 19
VIA 20
VIA

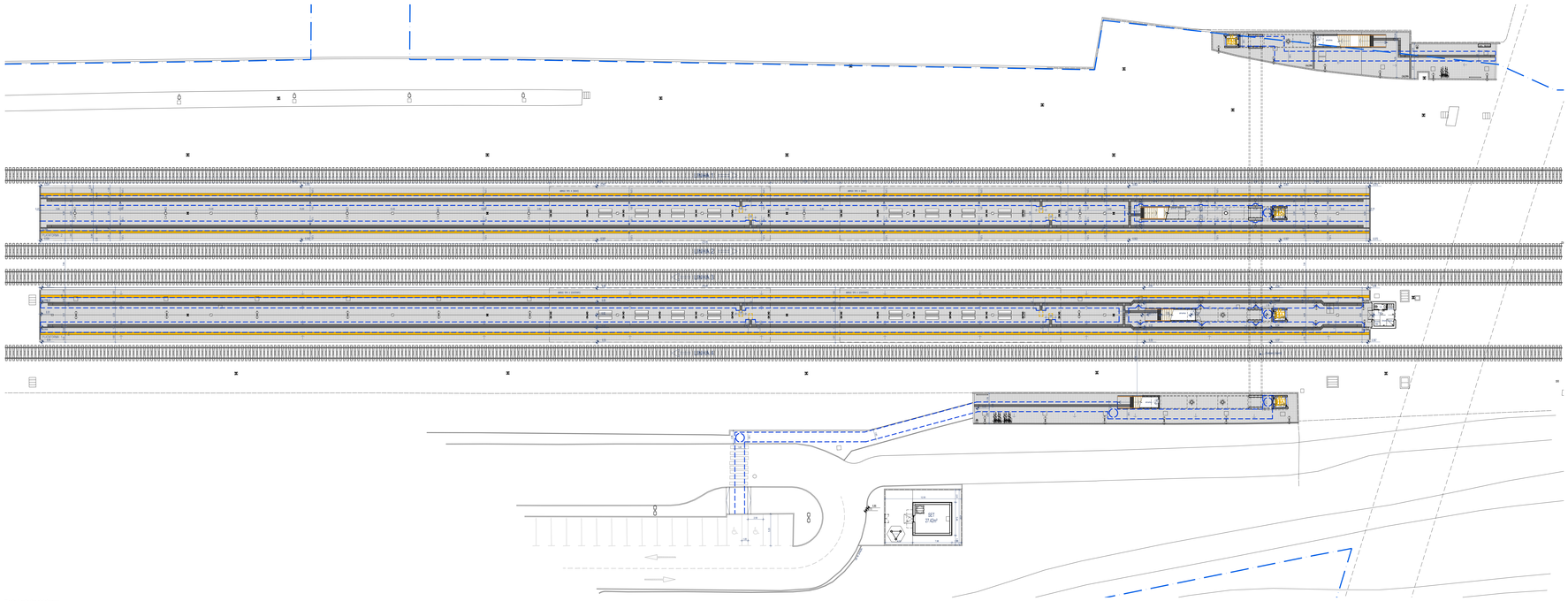

Planta à cota das plataformas

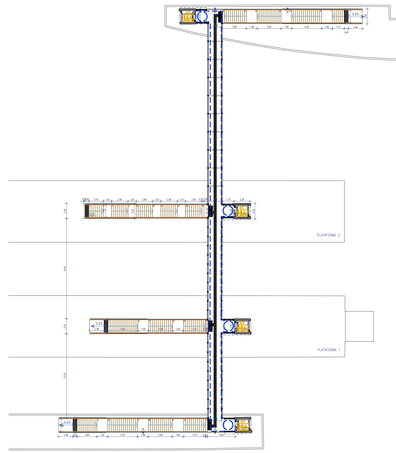

Planta à cota da Passagem Superior Pedonal

LEGENDA ACESSIBILIDADES

- Percurso Livre de Obstáculos
- Zonas de Manobra (rotação 360º)
- Espaço para cadeira de rodas em Abrigo
- Elevador adaptado a PMR
- Lugar de estacionamento para PMR

PLATAFORMAS

1 - Pavimento exterior em lajetas pré-fabricadas de betão aparente bujardado incorporando granulado de pedra natural, com cor creme clara e 400x400x30mm, tipo "A Cimenteira do Louro" mod. GR 160, com aplicação final de impermeabilizante.
2 - Faixa de Segurança, de acordo com IT.CCA.008, em lajetas pré-fabricadas de betão com 400x400x35mm, com relevo pitonado e cor amarelo semelhante ao RAL 1023, tipo "A Cimenteira do Louro" mod. 1365.
3 - Faixa de Encaminhamento e Faixa Transversal, de acordo com IT.CCA.011, em lajetas pré-fabricadas de betão com 400x400x35mm, com relevo estriado e cor antracite, tipo "A Cimenteira do Louro" ref. 1344. Inclui Sinal de Mudança de Direção, em lajeta de betão com 400x400, sem relevo, com a cor e espessura da faixa onde se insere.
4 - Faixa de Cautela, de acordo com IP IT.CCA.010, em lajetas pré-fabricadas de betão com 400x400x35mm, com relevo estriado e cor antracite, tipo "A Cimenteira do Louro" mod. 1334. Aplica-se também ao sinal indicativo de Ponto de Interesse.
5 - Faixa de Encaminhamento com 400mm de largura, de acordo com IT.CCA.011, em placas de borracha com 400x400mm, relevo estriado (60mm entre faixas), na cor cinza RAL 7015, tipo "SERTEC - Diege mod. TP/JP PP," incluindo colagem de acordo com as instruções do fabricante
6 - Faixa de Cautela com 600mm de largura, de acordo com IP IT.CCA.010, em placas de borracha com 400x400mm, relevo estriado (50mm entre faixas), cor cinza, tipo "SERTEC - Corduroy Hazard Warning Surface", incluindo colagem de acordo com as instruções do fabricante

PSP

Corrimão duplo

Faixa anti-derrapante em coberturas de escadas

Cofinanciado pela União Europeia

Rev.	Data	Descrição	Responsável
00	12.12.2024	Emissão inicial	Rui Cruz

Colaboração e informação complementar

Código Projetista: PP2223.PE.06.00.00.ARQ.004.00.DWG

Projetista:	Rui Cruz	Responsável
Projetou:	João Gaspar	Desenho
Verificou:	Manuel Pera Fernandes	Data: Projecto de Execução

O Dono de Projeto:	Estudante Pero
Designação do Projeto:	EA-CCB - Nuno Bento
Designação do Empreendimento:	EA-EF - Fernando Verdasca
Autor:	DEA - Pedro Pais
Fase:	Direção de Engenharia e Ambiente
Empreendimento:	
Título do Desenho:	Plataformas de Passageiros Plano de Acessibilidade

Projeto:	PP2223 - Quadruplicação do Troço entre Castanheiras do Ribatejo e Azambuja
Linha:	Linha do Norte - PK 341+100 a PK 47+000
Local:	Apeadeiro de Espadanal de Azambuja - pk 43+196
Especialidade:	VIA - EDIFICAÇÕES Arquitetura
Escala:	1:250

Código Interno do Projeto: PP2223.PE.06.00.00.ARQ.004.00

Nº Pegasis Draft:

Data: 12.12.2024

Nº de Ordem: ARQ 004

Versão: 00

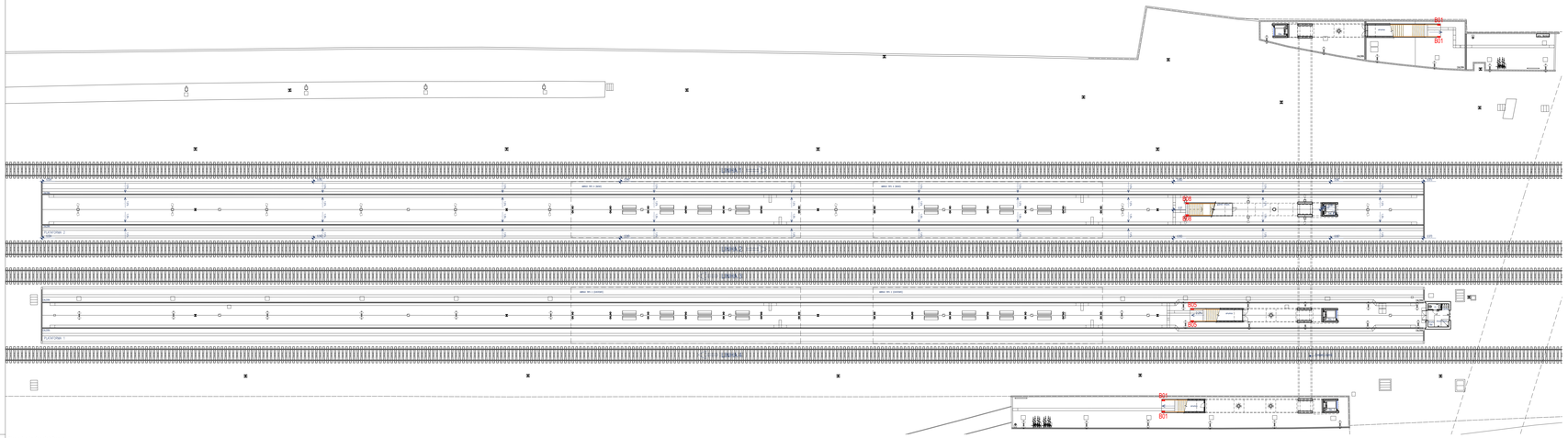
B01
B01
B01

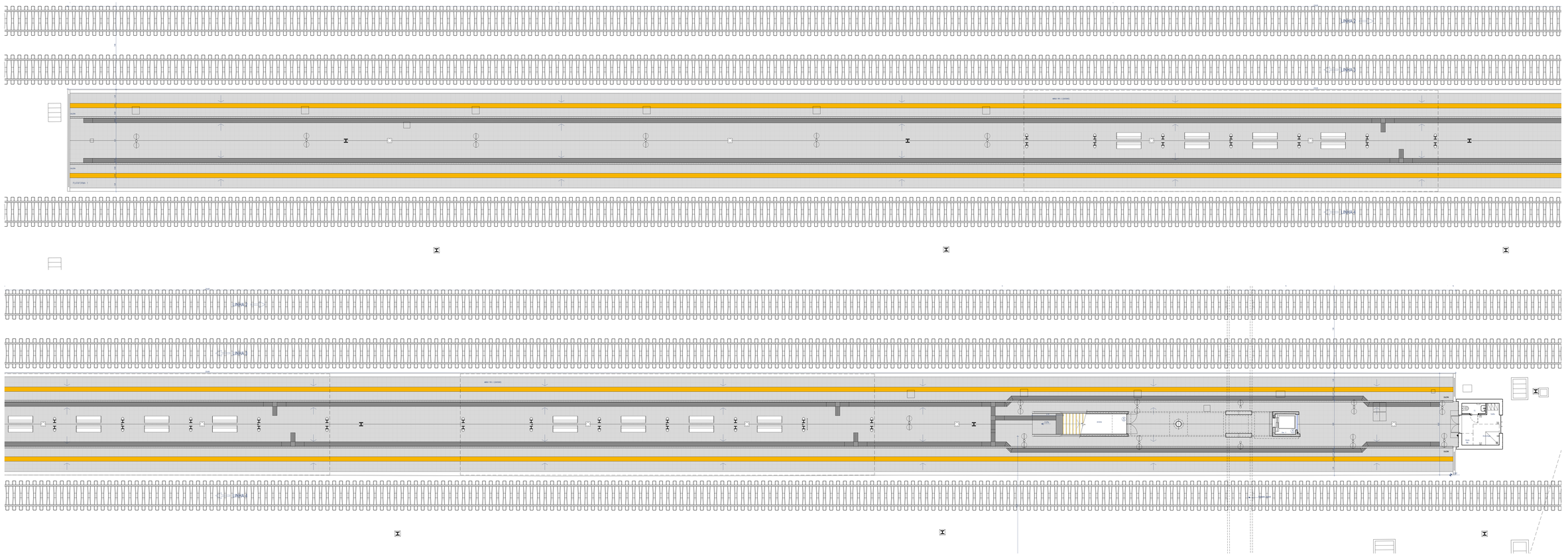
LINHA 1
LINHA 2
LINHA 3
LINHA 4
aterro PK 1 (200/300)
Acesso
Acesso
Acesso

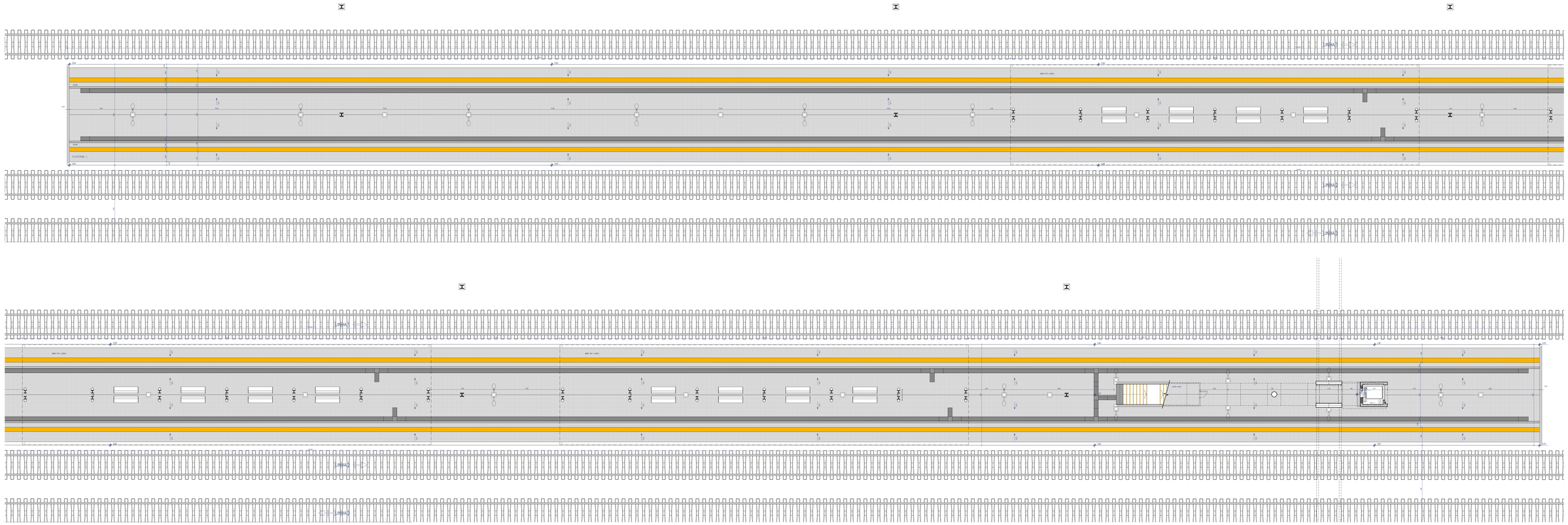

VER IMPLANTAÇÃO DAS BORDADURAS DAS PLATAFORMAS DE PASSAGEIROS NOVAS NO PROJETO DE SUPERESTRUTURA DE VIA (VOLUME 02) E IMPLANTAÇÃO DAS PLATAFORMAS EXISTENTES EM TOPOGRAFIA (VOL. 05 - TOMO 0.2.3)

Cofinanciado pela União Europeia

Rev.	Data	Descrição	Responsável
00	12.12.2024	Emissão inicial	Rui Cruz

Logótipos e informação complementar

O Dono de Projeto	Estudante Pino
Dono de Obra / Unidade	EA-CCB - Nuno Bento
Diretor de Empreendimento	ENGIP - Fernando Vendas
Diretor	DEA - Pedro Pais
Tipo	Direção de Engenharia e Ambiente
Empreendimento	
Fase	Projecto de Execução

Projeto	PF0223 - Quadruplicação do Troço entre Castanheira do Ribatejo e Azambuja
Linha	Linha do Norte - PK 34+100 a PK 47+000
Local	Apeadeiro de Espadanal de Azambuja - pk 43+196
Especialidade	VIA - EDIFICAÇÕES Arquitetura
Título	Plataformas de Passageiros Plataforma 2 (Proposta) - Planta
Código Documento	PF0223-PE.06.00.00.ARQ.007.00
Nº Projeto GAF	
Data	12.12.2024
Nº de Folhas	ARQ 007
Versão	00
Escala	1:100

Código Projetista: PF0223-PE.06.00.00.ARQ.007.00.DWG

PERFIL TRANSVERSAL - ALTERAÇÕES

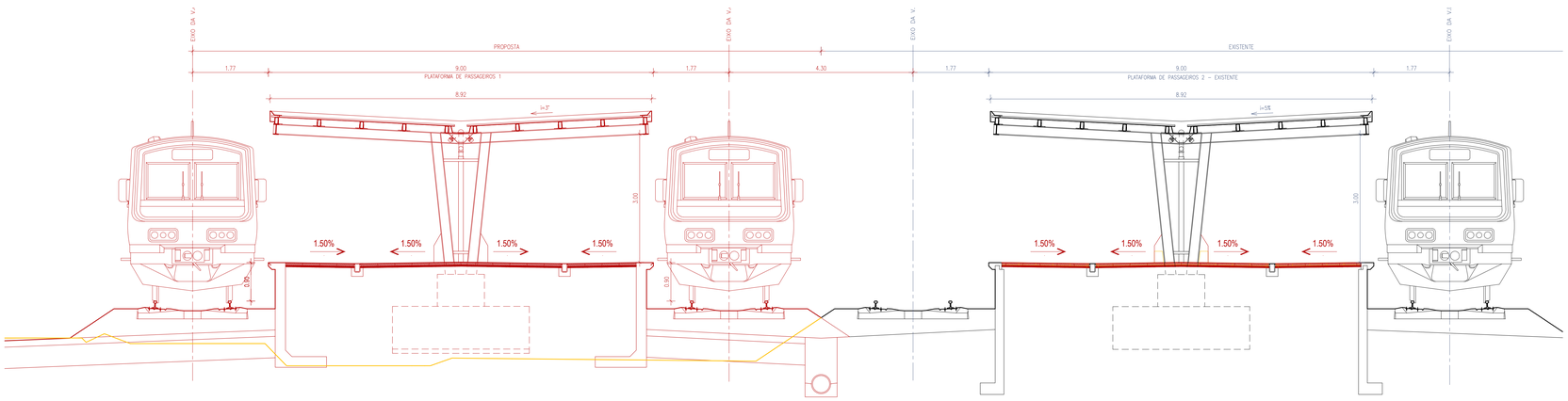

PERFIL TRANSVERSAL - PROPOSTA

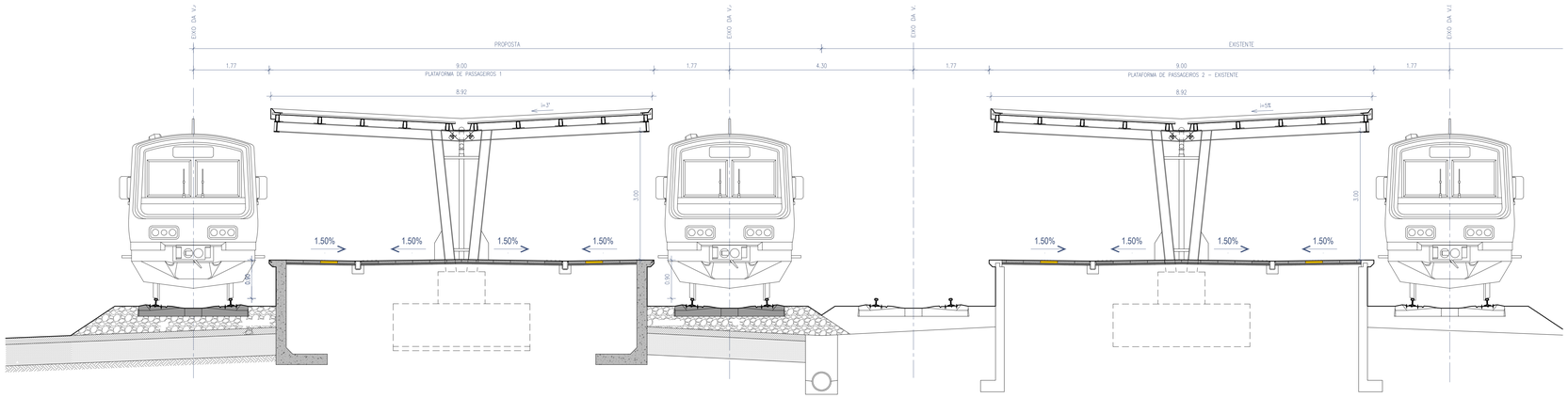

PLANTA - PROPOSTA

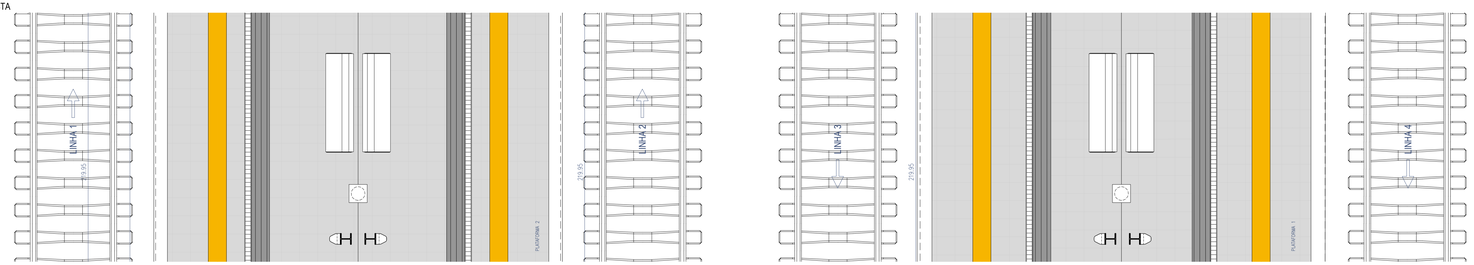

Cofinanciado pela União Europeia

Rev.	Data	Descrição	Responsável
00	12.12.2024	Emissão inicial	Rui Cruz

Logótipos e informação complementar

TPF — TPF ENGENHARIA PORTUGAL, S.A. — PROFICO CONSULTORES DE ENGENHARIA, S.A.

Código Projetista

Ficheiro: PF0223.PE.08.05.00.ARQ.008.00.DWG

Projetou: Rui Cruz | Desenhou: João Gaspar | Validou: Manuel Pera Fernandes

Infraestruturas de Portugal

O Gestor do Projeto: Elisabete Pino
O Responsável Linha/s: EA-CCB - Nuno Bento
O Responsável Departamento: EA-EF - Fernando Vendas
O Diretor: DEA - Pedro Pais

Direção de Engenharia e Ambiente

Projeto de Execução

Projeto: PF0223 - Quadruplicação do Troço entre Castanheira do Ribatejo e Azambuja
Linha: Linha do Norte - PK 34+100 a PK 47+000
Local: Apeadeiro de Espadanal de Azambuja - pk 43+196
Especialidade: V08 - EDIFICAÇÕES Arquitetura
Título do Desenho: Plataformas de Passageiros Perfil Transversal - Alterações e Proposta

Código Documento: PF0223.PE.08.05.00.ARQ.008.00
Nº Registo SAP:
Data: 12.12.2024
Nº de Ordem: ARQ 008
Versão: 00
Escalas: 1:50

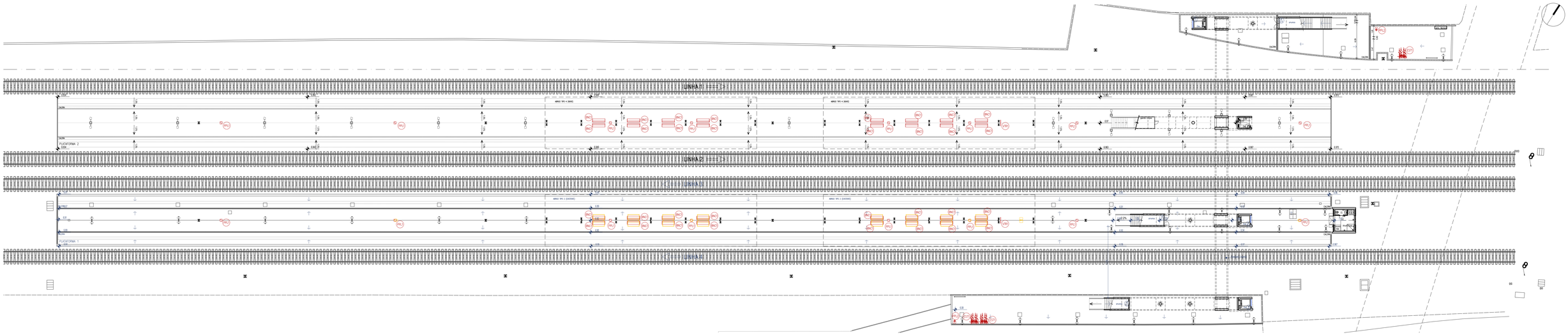

Planta à cota das plataformas

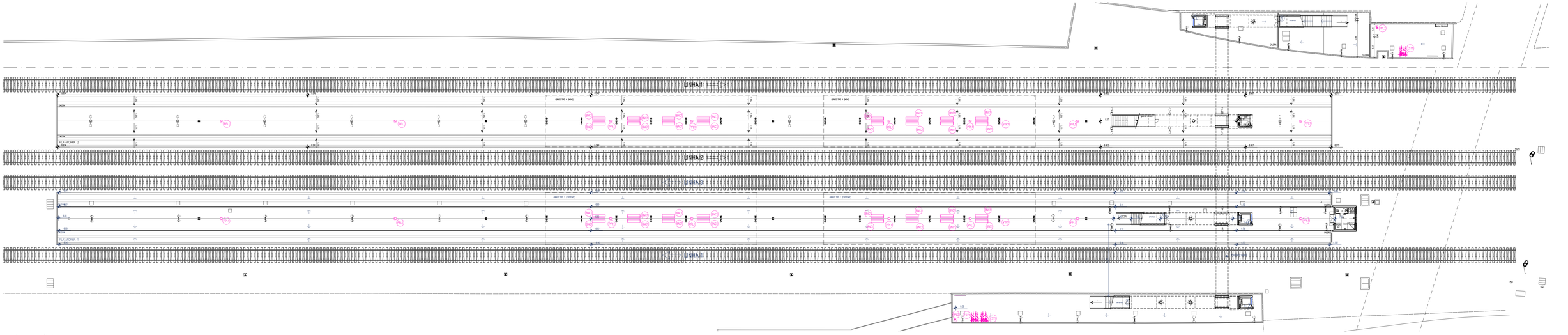

Planta à cota das plataformas

LEGENDA (PROPOSTA)

BNC1 - BANCO PARA EXTERIOR COM 2180X615X900MM, TIPO "LARUS, MODELO MATEO MIRADOURO", EM AÇO INOX
PPL1 - PAPELEIRA PARA EXTERIOR COM 900X400X400MM TIPO "AMOP REF. AR PURO+", FIXA SOBRE SAPATA DE BETÃO
PPL2 - PAPELEIRA METÁLICA DE 50L COM ø300x1170MM, COM TAMPA E CINZEIRO INTEGRADO, POSTE CRAVADO AO PAVIMENTO SOBRE SAPATA DE BETÃO COM 400x400x400MM, TIPO "LARUS, LINHA +"
VTR1 - VITRINA PARA EXTERIOR EM ALUMÍNIO E VIDRO COM 1140X950MM, TIPO "BRICANTEL CONFORT HORIZONTAL", COM CHAVE
EST1 - ESTACIONAMENTO DE BICICLETAS METÁLICO, TIPO "LARUS, LINHA TRIÂNGULO" COM 4 MÓDULOS (1180x600x860mm), FIXO SOBRE FUNDAÇÕES EM BETÃO COM 200X200X1300MM

LEGENDA (DEMOLIÇÕES)

BANCO EXISTENTE
PAPELEIRA EXISTENTE
VITRINE EXISTENTE

Cofinanciado pela União Europeia

Rev.	Data	Descrição	Responsável
00	12.12.2024	Emissão Inicial	Rui Cruz

Logótipos e informação complementar
tpf PROFICO CONSULTORES DE ENGENHARIA, S.A.
PP: 2366170813030260004501 #5237729v 1A

Código Projetista
Ficheiro: PF0223.PE.08.05.00.ARQ.009.00.DWG
Projetou: Rui Cruz | Desenhou: Raquel Nunes | Validou: Manuel Pera Fernandes

Infraestruturas de Portugal

O Gestor do Projeto:	Elisabete Pino
O Responsável Linhas:	EA-CCB - Nuno Bento
O Responsável Departamento:	EA-EF - Fernando Vendas
O Diretor:	DEA - Pedro Pais
Direção:	Direção de Engenharia e Ambiente
Empreendimento:	
Fase:	Projecto de Execução

Projeto:	PF0223 - Quadruplicação do Troço entre Castanheira do Ribatejo e Azambuja
Linha:	Linha do Norte - PK 34+100 a PK 47+000
Local:	Apeadeiro de Espadanal de Azambuja - pk 43+196
Especialidade:	V08 - EDIFICAÇÕES Arquitetura
Título do Desenho:	Plataformas de Passageiros Plantas de Mobiliário
Código Desenho:	PF0223.PE.08.05.00.ARQ.009.00
Nº Registo SIAP:	
Data:	12.12.2024
Nº de Desen:	ARQ 009
Versão:	00
Escalas:	1:250

584 x 841

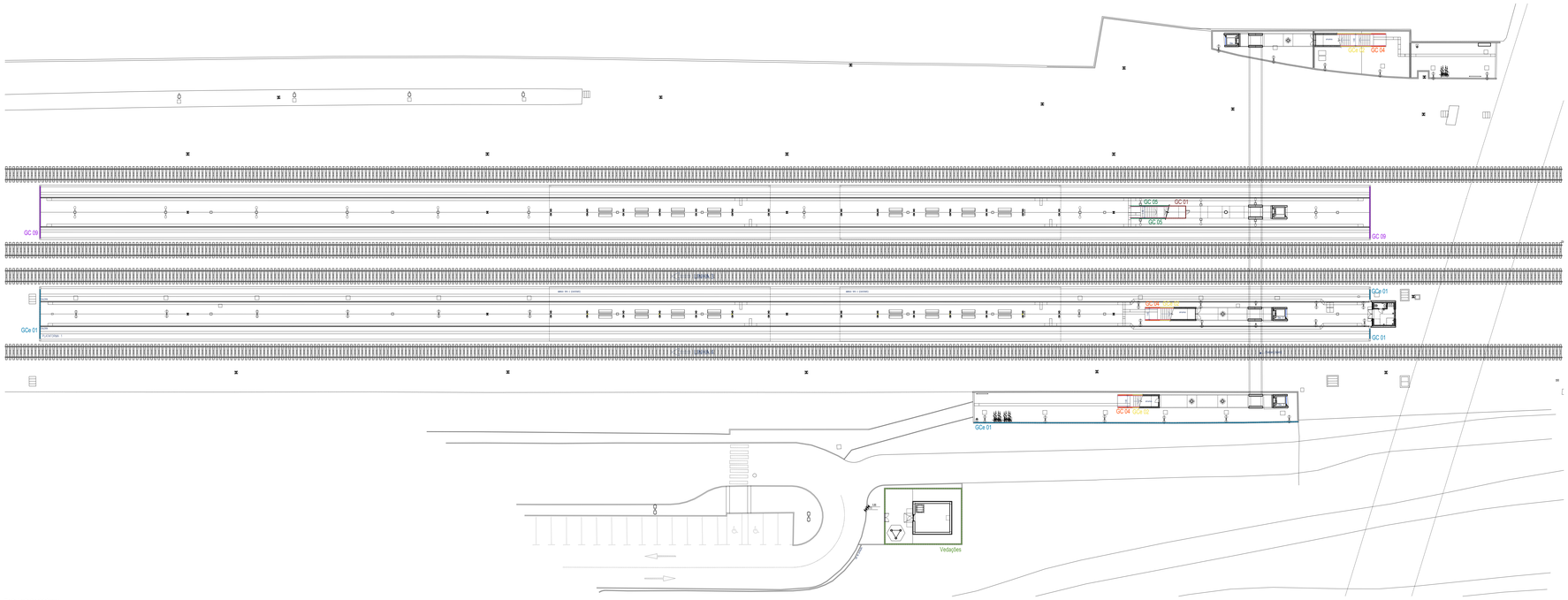

Planta à cota das plataformas

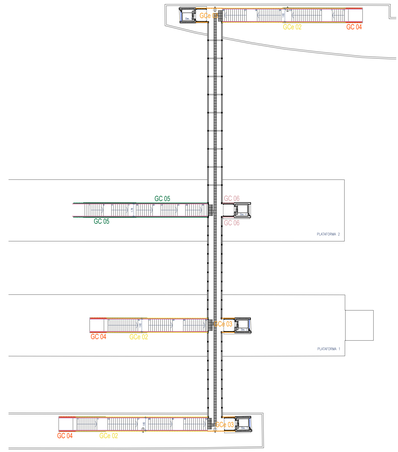

Planta à cota da Passagem Superior Pedonal

LEGENDA

- Vedação (proposta)
- Corrimão Duplo Metálico
- Guarda-Corpos GCe 01 (existente sobre mureté)
- Guarda-Corpos GCe 02 (existente sobre escadas metálicas)
- Guarda-Corpos GCe 03 (existente em passagem superior pedonal)
- Guarda-Corpos GC 01 (sobre mureta em betão)
- Guarda-Corpos GC 04 (sobre mureta em betão em extensão de escadas existentes)
- Guarda-Corpos GC 05 (sobre escadas metálicas)
- Guarda-Corpos GC 06 (passagem superior pedonal)
- Guarda-Corpos GC 09 (bordo de plataforma)
- Guarda-Corpos GC 10 (escadas de serviço)

Cofinanciado pela União Europeia

Nº	Data	Descrição	Responsável
00	12.12.2024	Emissão inicial	Rui Cruz
Rev.	Data	Descrição	Responsável

Logótipos e informação complementar

Dono de Projeto: Estudante Pivo
Gestão de Projeto: EA-CCB - Nuno Bento
Gestão de Empreendimento: EAGP - Fernando Verdasca
Autor: DEA - Pedro Pais

Coloque Projetista

Projetista: PROJECTO PE.06.00.00.ARQ.010.00.DWG
Projetista: Rui Cruz
Desenhador: João Gaspar
Verificador: Manuel Pera Fernandes

Infraestruturas de Portugal

Título: Direção de Engenharia e Ambiente
Empreendimento:
Fase: Projecto de Execução

Projeto: PF0223 - Quadruplicação do Troço entre Castanheira do Ribatejo e Azambuja
Linha: Linha do Norte - PK 341+100 a PK 47+000
Local: Apeadeiro de Espadanal de Azambuja - pk 43+196
Especialidade: VIA - EDIFICAÇÕES Arquitetura
Título do Desenho: Plataformas de Passageiros Vedações e Guarda-Corpos - Planta

Código Gestão WIN: PF0223.PE.06.00.00.ARQ.010.00
Nº Pegasis Draft:
Data: 12.12.2024
Nº de Folhas: 1
Código: ARQ 010
Versão: 00
Escala: 1:250

GUARDA-CORPOS GCe 01

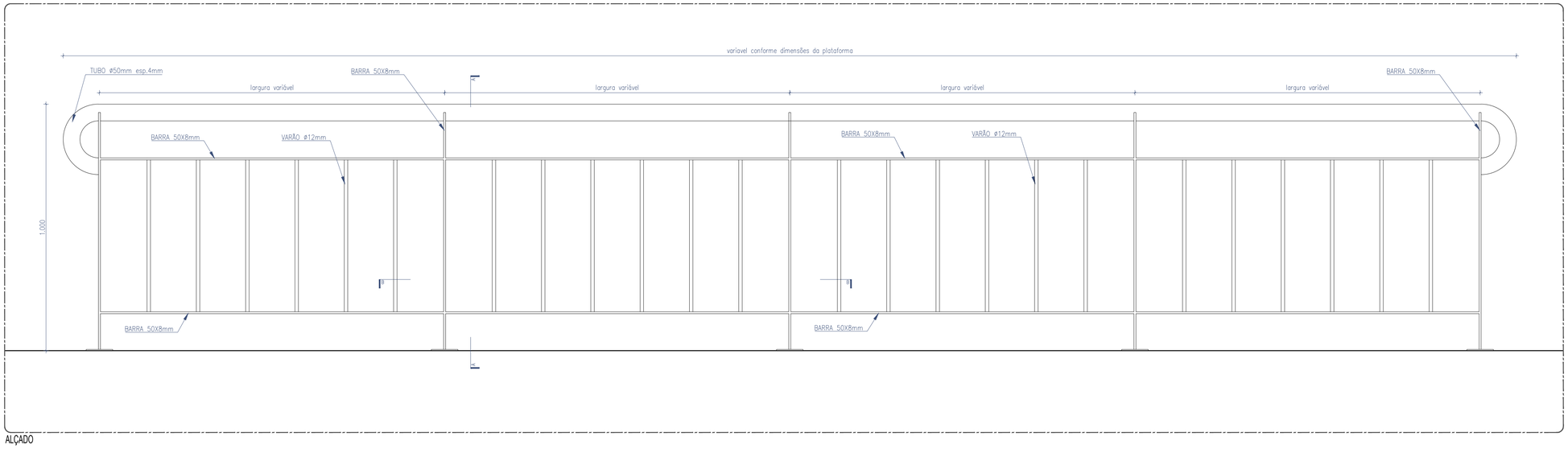

ALÇADO

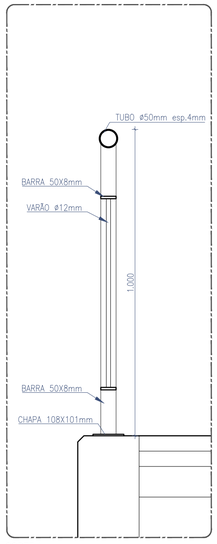

CORTE A

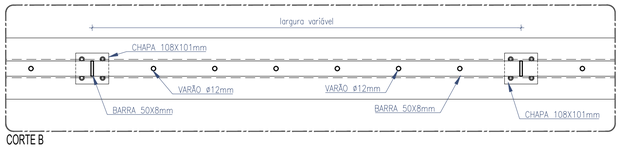

CORTE B

GUARDA-CORPOS EXISTENTES A REABILITAR

REPINTURA DE GUARDA-CORPOS EXTERIORES EXISTENTES EM AÇO, COM REVESTIMENTO EM POLIURETANO ACETINADO, ESPESSURA SECA MÍNIMA DE 200 MICRONS, APLICADO DE ACORDO COM AS INDICAÇÕES DO FABRICANTE TENDO EM CONTA AS CONDIÇÕES REAIS DO SUPORTE, INCLUINDO NOMEADAMENTE:

- PREPARAÇÃO DE SUPERFÍCIE DE ACORDO COM AS INDICAÇÕES DO FABRICANTE, INCLUINDO LIMPEZA MANUAL/MECÂNICA AO GRAU DE SUPERFÍCIE ST3; DESENGORDURAMENTO CUIDADO DE TODA A SUPERFÍCIE;
- 1 DEMÃO "EM RETOQUE" DE PRIMÁRIO EPOXI TOLERANTE DE SUPERFÍCIE COM ALTO TEOR EM SÓLIDOS, TIPO "CIN 7N-150 C-POX MASTIC ST150" NA COR ALUMÍNIO, NAS ZONAS ONDE SE VERIFIQUE A EXISTÊNCIA DE OXIDAÇÃO;
- 1 DEMÃO DE PRIMÁRIO EPOXI TOLERANTE DE SUPERFÍCIE COM ALTO TEOR EM SÓLIDOS, TIPO "CIN 7N-150 C-POX MASTIC ST150", NA COR BRANCO;
- 2 DEMÃOS DE ACABAMENTO COM POLIURETANO ACETINADO TIPO "CIN 7F-330 C-FLOOR PU330 SAT" NA COR BRANCO, RAL 9010.

Cofinanciado pela União Europeia

Rev.	Data	Descrição	Responsável
00	12.12.2024	Emissão inicial	Rui Cruz

Logótipos e informação complementar: TYF - CONSULTORES DE ENGENHARIA E ARQUITETURA, S.A. | PROFICO CONSULTORES DE ENGENHARIA

Código Projetista

Ficheiro: PF0223.PE.08.05.00.ARQ.011.00.DWG

Projetou: Rui Cruz | Desenhou: João Gaspar | Validou: Manuel Pera Fernandes

Infraestruturas de Portugal

Órgão: Direção de Engenharia e Ambiente

Empreendimento

Fase: Projeto de Execução

O Gestor de Projeto: Elisabete Pino

O Responsável Unidade: EA-/CCB - Nuno Bento

O Responsável Departamento: EA-EF - Fernando Vendas

O Diretor: DEA - Pedro Pais

Projeto: PF0223 - Quadruplicação do Troço entre Castanheira do Ribatejo e Azambuja

Linha: Linha do Norte - PK 34+100 a PK 47+000

Local: Apeadeiro de Espadanal de Azambuja - pk 43+196

Especialidade: V08 - EDIFICAÇÕES Arquitetura

Título do Desenho: Plataformas de Passageiros Vedações e Guarda-Corpos - Pormenores GCe 01

Código Desenho: PF0223.PE.08.05.00.ARQ.011.00

N.º Registo SAP

Data: 12.12.2024

N.º de Ordem: ARQ 011

Versão: 00

Escalas: 1:10

GUARDA-CORPOS GCe 02

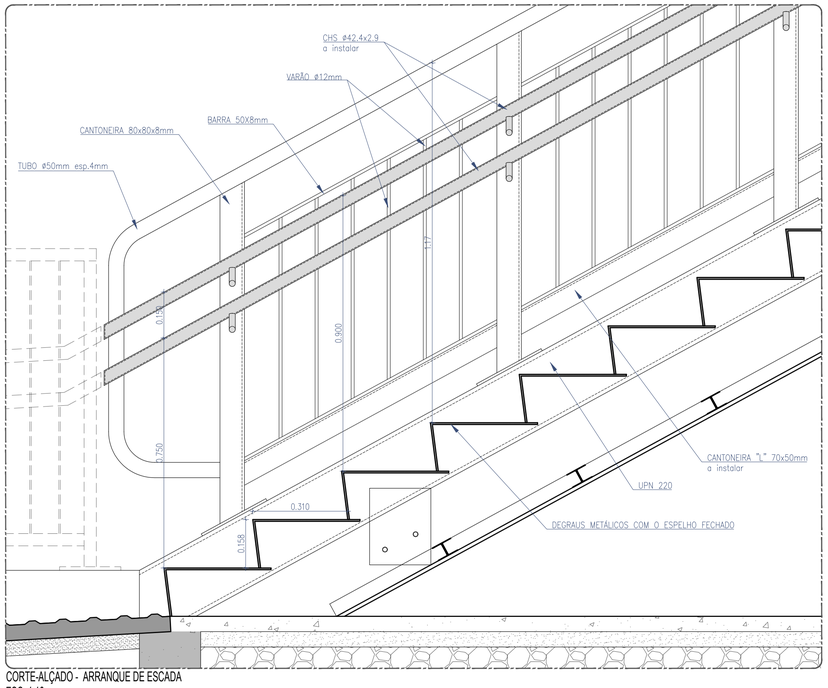

CORTE-ALÇADO - ARRANQUE DE ESCADA
ESC. 1:10

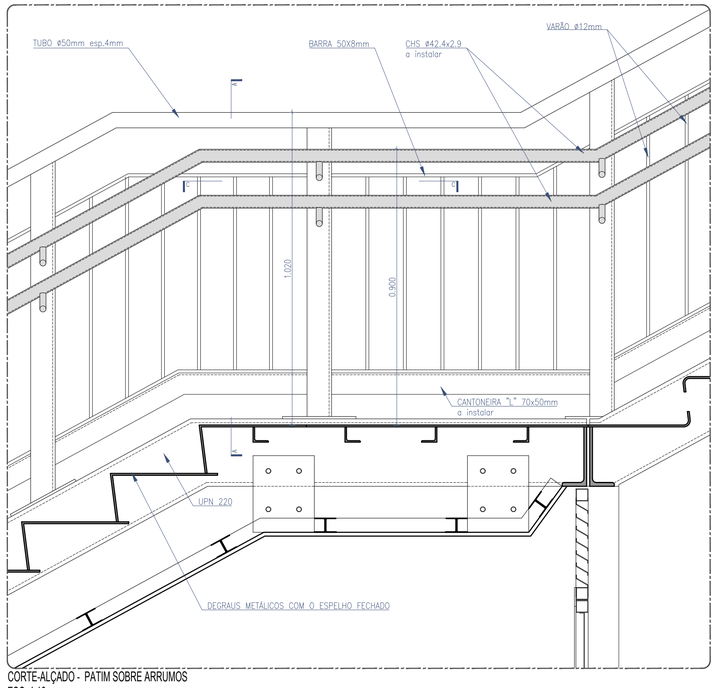

CORTE-ALÇADO - PATIM SOBRE ARRUMOS
ESC. 1:10

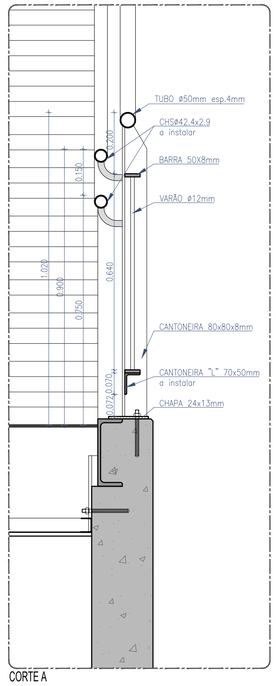

CORTE A
ESC. 1:10

GUARDA-CORPOS EXISTENTES A REABILITAR

REPINTURA DE GUARDA-CORPOS EXTERIORES EXISTENTES EM AÇO, COM REVESTIMENTO EM POLIURETANO ACETINADO, ESPESSURA SECA MÍNIMA DE 200 MICRONS, APLICADO DE ACORDO COM AS INDICAÇÕES DO FABRICANTE TENDO EM CONTA AS CONDIÇÕES REAIS DO SUPORTE, INCLUINDO NOMEADAMENTE:
- PREPARAÇÃO DE SUPERFÍCIE DE ACORDO COM AS INDICAÇÕES DO FABRICANTE, INCLUINDO LIMPEZA MANUAL/MECÂNICA AO GRAU DE SUPERFÍCIE ST3; DESENGORDURAMENTO CUIDADO DE TODA A SUPERFÍCIE;
- 1 DEMÃO "EM RETOQUE" DE PRIMÁRIO EPOXI TOLERANTE DE SUPERFÍCIE COM ALTO TEOR EM SÓLIDOS, TIPO "CIN 7N-150 C-POX MASTIC ST150" NA COR ALUMÍNIO, NAS ZONAS ONDE SE VERIFIQUE A EXISTÊNCIA DE OXIDAÇÃO;
- 1 DEMÃO DE PRIMÁRIO EPOXI TOLERANTE DE SUPERFÍCIE COM ALTO TEOR EM SÓLIDOS, TIPO "CIN 7N-150 C-POX MASTIC ST150", NA COR BRANCO;
- 2 DEMÃOS DE ACABAMENTO COM POLIURETANO ACETINADO TIPO "CIN 7F-330 C-FLOOR PU330 SAT" NA COR BRANCO, RAL 9010.

CORRIMÕES DUPLOS
DE ACORDO COM GR.IT.CCA.012 - GUARDAS EM ESTACOES FERROVIARIAS

PROTEÇÃO ANTI-CORROSIVA DE TODOS OS ELEMENTOS METÁLICOS:

Pintura de guardas exteriores em aço com as dimensões apresentadas nas peças desenhadas, com revestimento em poliuretano acetinado, espessura seca mínima de 200 microns, com as cores indicadas nas peças desenhadas, a aplicar em todas as faces e elementos que constituem a guarda de acordo com as indicações do fabricante tendo em conta as condições reais do suporte, incluindo nomeadamente os seguintes trabalhos:

- Preparação prévia dos suportes de acordo com as indicações do fabricante, incluindo decapagem ligeira com abrasivo fino, de acordo com a norma SSPC-SP16; desengorduramento cuidado de toda a superficie;
- 1 demão de primário epóxi poliamida com fosfato de zinco tipo "CIN 7K-160 C-POX PRIMER ZP160 FD";
- 2 demãos de acabamento com poliuretano acetinado tipo "CIN 7F-330 C-FLOOR PU330 SAT" nas cores indicadas nas peças desenhadas, diluído com 5% a 10% de diluente tipo "CIN C-Thane (25-242)";
- Inclui ainda todos os restantes trabalhos, acessórios e equipamentos necessários para um acabamento de qualidade e de acordo com as indicações do fabricante.

ESTRUTURA METÁLICA (NP EN 10025, NP EN 1090)

CLASSE DE EXECUÇÃO EXC2
PERFIS S355 J0
CHAPAS S275 J2
PORCAS E PARAFUSOS ..... CLASSE 8.8

- TODAS AS LIGAÇÕES ENTRE PERFIS SÃO EFECTUADAS POR SOLDADURA, DEVENDO OS RESPECTIVOS CORDÕES DE SOLDADURA OBEDECER AO REAE.

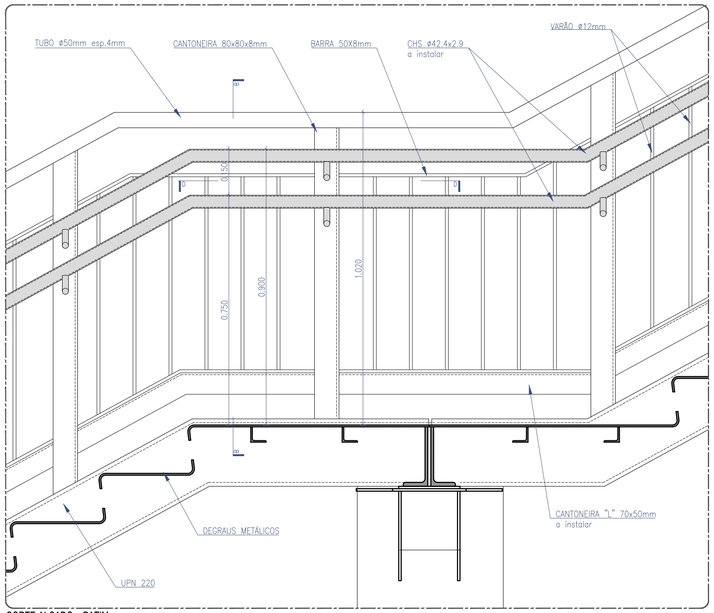

CORTE-ALÇADO - PATIM
ESC. 1:10

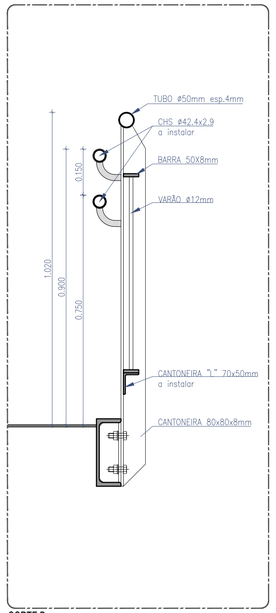

CORTE B
ESC. 1:10

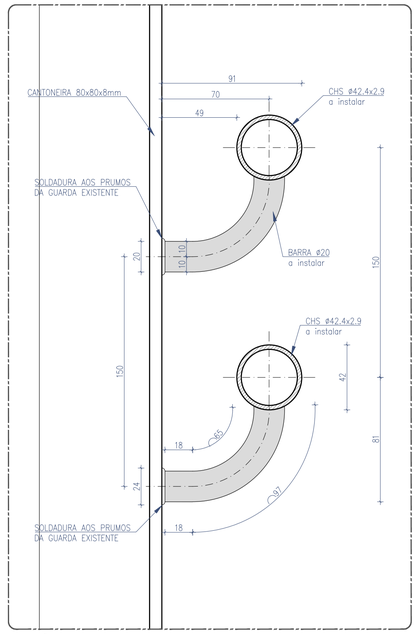

CORRIMÃO DUPLO A INSTALAR - CORTE
ESC. 1:2

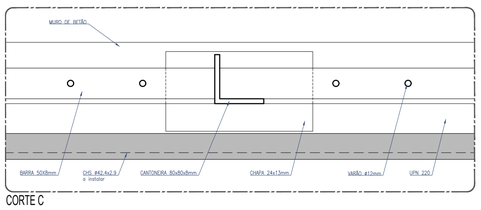

CORTE C
ESC. 1:10

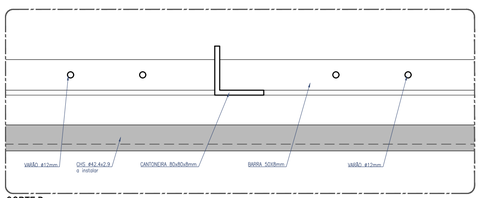

CORTE D
ESC. 1:10

Cofinanciado pela União Europeia

				Logótipos e informação complementar: TPF - CONSULTORES DE ENGENHARIA E ARQUITETURA, S.A. / PROFICO CONSULTORES DE ENGENHARIA	Infraestruturas de Portugal	O Gestor de Projeto: Elisabete Pino	Projeto: PF0223 - Quadruplicação do Troço entre Castanheira do Ribatejo e Azambuja	Código Desenho: PF0223.PE.08.05.00.ARQ.012.00
						O Responsável Unidade: EA-CCB - Nuno Bento	Linha: Linha do Norte - PK 34+100 a PK 47+000	N.º Registo SAP
						O Responsável Departamento: EA-EF - Fernando Vendas	Local: Apeadeiro de Espadanal de Azambuja - pk 43+196	Data: 12.12.2024
				Código Projetista	Órgão: Direção de Engenharia e Ambiente	O Diretor: DEA - Pedro Pais	Especialidade: V08 - EDIFICAÇÕES Arquitetura	N.º de Ordem: ARQ 012 / Versão: 00
00	12.12.2024	Emissão inicial	Rui Cruz	Ficheiro: PF0223.PE.08.05.00.ARQ.012.00.DWG	Empreendimento		Título do Desenho: Plataformas de Passageiros Vedações e Guarda-Corpos - Pormenores GCe 02	Escalas: 1:10, 1:5 e 1:2
Rev.	Data	Descrição	Responsável	Projetou: Rui Cruz / Desenhou: João Gaspar / Validou: Manuel Pera Fernandes	Fase: Projeto de Execução			

GUARDA-CORPOS GCe 03

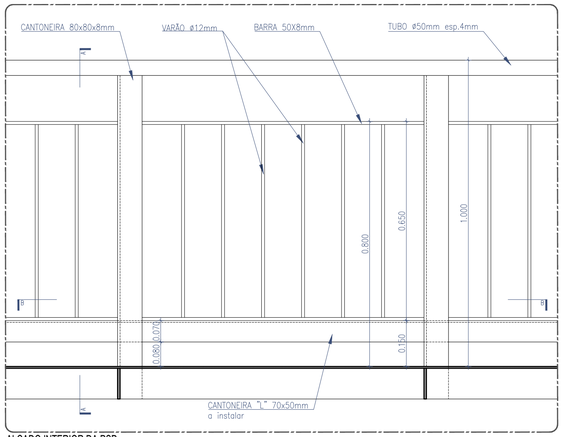

ALÇADO INTERIOR DA PSP

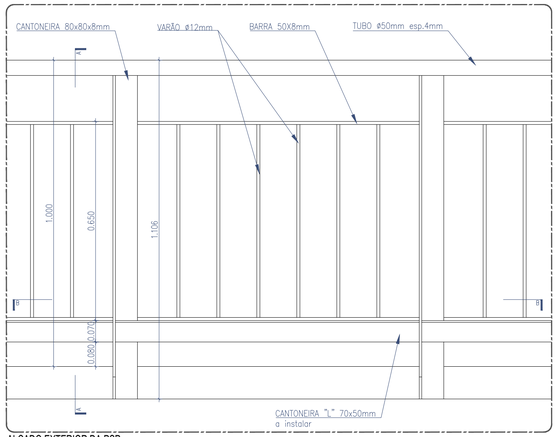

ALÇADO EXTERIOR DA PSP

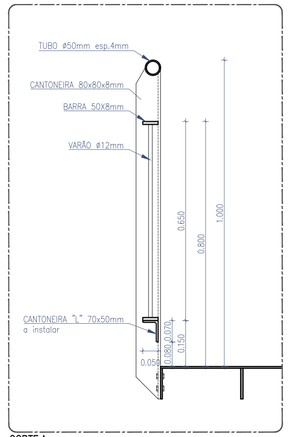

CORTE A

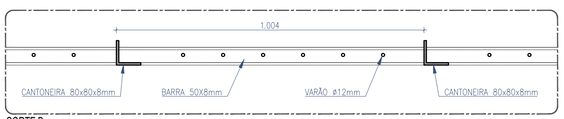

CORTE B

GUARDA-CORPOS EXISTENTES A REABILITAR

REPINTURA DE GUARDA-CORPOS EXTERIORES EXISTENTES EM AÇO, COM REVESTIMENTO EM POLIURETANO ACETINADO, ESPESSURA SECA MÍNIMA DE 200 MICRONS, APLICADO DE ACORDO COM AS INDICAÇÕES DO FABRICANTE TENDO EM CONTA AS CONDIÇÕES REAIS DO SUPORTE, INCLUINDO NOMEADAMENTE:

- PREPARAÇÃO DE SUPERFÍCIE DE ACORDO COM AS INDICAÇÕES DO FABRICANTE, INCLUINDO LIMPEZA MANUAL/MECÂNICA AO GRAU DE SUPERFÍCIE ST3; DESENGORDURAMENTO CUIDADO DE TODA A SUPERFÍCIE;
- 1 DEMÃO "EM RETOQUE" DE PRIMÁRIO EPOXI TOLERANTE DE SUPERFÍCIE COM ALTO TEOR EM SÓLIDOS, TIPO "CIN 7N-150 C-POX MASTIC ST150" NA COR ALUMÍNIO, NAS ZONAS ONDE SE VERIFIQUE A EXISTÊNCIA DE OXIDAÇÃO;
- 1 DEMÃO DE PRIMÁRIO EPOXI TOLERANTE DE SUPERFÍCIE COM ALTO TEOR EM SÓLIDOS, TIPO "CIN 7N-150 C-POX MASTIC ST150", NA COR BRANCO;
- 2 DEMÃOS DE ACABAMENTO COM POLIURETANO ACETINADO TIPO "CIN 7F-330 C-FLOOR PU330 SAT" NA COR BRANCO, RAL 9010.

Cofinanciado pela União Europeia

Rev.	Data	Descrição	Responsável
00	12.12.2024	Emissão inicial	Rui Cruz

Logótipos e informação complementar: TPF - CONSULTORES DE ENGENHARIA E ARQUITETURA, S.A. / PROFICO CONSULTORES DE ENGENHARIA

Código Projetista

Ficheiro: PF0223.PE.08.05.00.ARQ.013.00.DWG

Projetou: Rui Cruz | Desenhou: João Gaspar | Validou: Manuel Pera Fernandes

Infraestruturas de Portugal

Empreendimento

Órgão: Direção de Engenharia e Ambiente

Fase: Projeto de Execução

O Gestor de Projeto: Elisabete Pino

O Responsável Unidade: EA-CCB - Nuno Bento

O Responsável Departamento: EA-EF - Fernando Vendas

O Diretor: DEA - Pedro Pais

Projeto: PF0223 - Quadruplicação do Troço entre Castanheira do Ribatejo e Azambuja

Linha: Linha do Norte - PK 34+100 a PK 47+000

Local: Apeadeiro de Espadanal de Azambuja - pk 43+196

Especialidade: V08 - EDIFICAÇÕES Arquitetura

Título do Desenho: Plataformas de Passageiros Vedações e Guarda-Corpos - Pormenores GCe 03

Código Desenho: PF0223.PE.08.05.00.ARQ.013.00

N.º Registo SAP:

Data: 12.12.2024

N.º de Ordem: ARQ 013

Versão: 00

Escalas: 1:10

GUARDA-CORPOS GC 04

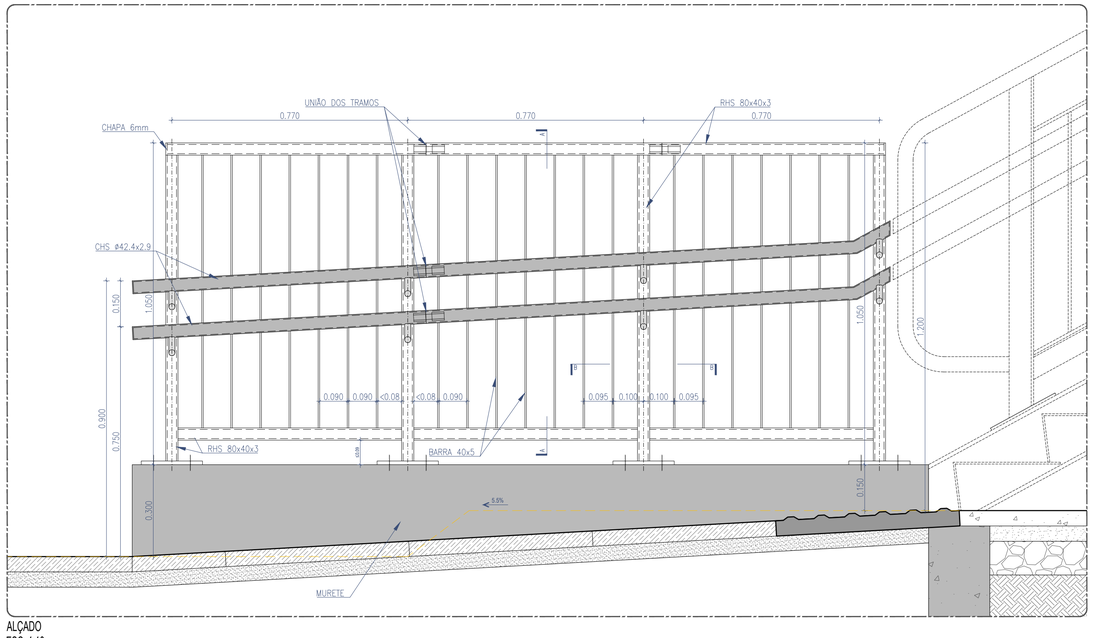

ALÇADO
ESC. 1:10

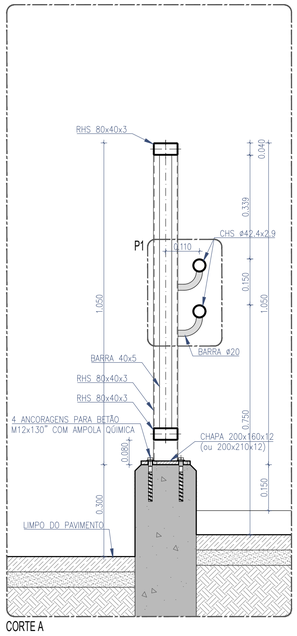

CORTE A
ESC. 1:10

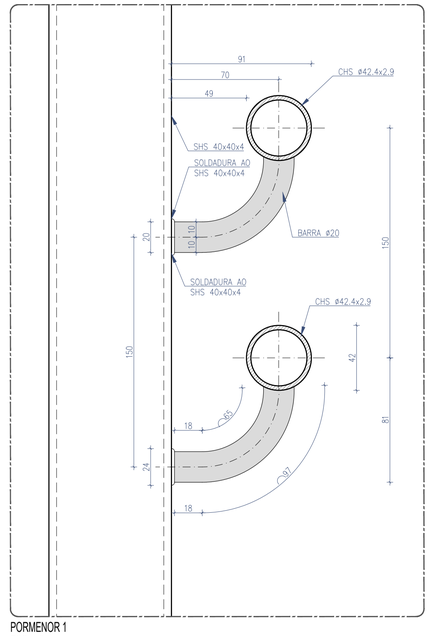

PORMENOR 1
ESC. 1:2

GUARDA-CORPOS E CORRIMÕES
TODOS OS ELEMENTOS DE ACORDO COM GR.IT.CCA.012 - GUARDAS EM ESTACOES FERROVIARIAS

PROTEÇÃO ANTI-CORROSIVA DE TODOS OS ELEMENTOS METÀLICOS:

PINTURA DE GUARDAS EXTERIORES EM AÇO COM AS DIMENSÕES APRESENTADAS NAS PEÇAS DESENHADAS, COM REVESTIMENTO EM POLIURETANO ACETINADO, ESPESSURA SECA MÍNIMA DE 200 MICRONS, COM AS CORES INDICADAS NAS PEÇAS DESENHADAS, A APLICAR EM TODAS AS FACES E ELEMENTOS QUE CONSTITUEM A GUARDA DE ACORDO COM AS INDICAÇÕES DO FABRICANTE TENDO EM CONTA AS CONDIÇÕES REAIS DO SUPORTE, INCLUINDO NOMEADAMENTE OS SEGUINTES TRABALHOS:

- PREPARAÇÃO PRÉVIA DOS SUPORTES DE ACORDO COM AS INDICAÇÕES DO FABRICANTE, INCLUINDO DECAPAGEM LIGEIRA COM ABRASIVO FINO, DE ACORDO COM A NORMA SSPC-SP16; DESENGORDURAMENTO CUIDADO DE TODA A SUPERFÍCIE;
- 1 DEMÃO DE PRIMÁRIO EPÓXI POLIAMIDA COM FOSFATO DE ZINCO TIPO "CIN 7K-160 C-POX PRIMER ZP160 FD";
- 2 DEMÃOS DE ACABAMENTO COM POLIURETANO ACETINADO TIPO "CIN 7F-330 C-FLOOR PU330 SAT" NAS CORES INDICADAS NAS PEÇAS DESENHADAS, DILUÍDO COM 5% A 10% DE DILUENTE TIPO "CIN C-THANE (25-242)";
- INCLUI AINDA TODOS OS RESTANTES TRABALHOS, ACESSÓRIOS E EQUIPAMENTOS NECESSÁRIOS PARA UM ACABAMENTO DE QUALIDADE E DE ACORDO COM AS INDICAÇÕES DO FABRICANTE.

ESTRUTURA METÁLICA (NP EN 10025, NP EN 1090)
CLASSE DE EXECUÇÃO EXC2
PERFIS S355 J0
CHAPAS S275 J2
PORCAS E PARAFUSOS ..... CLASSE 8.8

- TODAS AS LIGAÇÕES ENTRE PERFIS SÃO EFECTUADAS POR SOLDADURA, DEVENDO OS RESPECTIVOS CORDÕES DE SOLDADURA OBEDECER AO REAE.

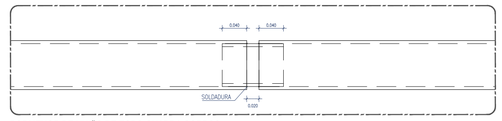

PORMENOR DE UNIÃO DE TOPO GUARDA CORPOS
ESC. 1:5

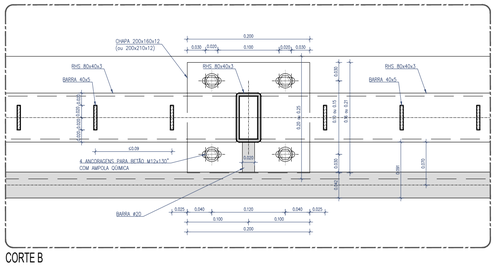

CORTE B
ESC. 1:5

Cofinanciado pela União Europeia

				Logótipos e informação complementar: TPF - CONSULTORES DE ENGENHARIA E ARQUITETURA, S.A.; PROFICO CONSULTORES DE ENGENHARIA	Infraestruturas de Portugal	O Gestor de Projeto: Elisabete Pino	Projeto: PF0223 - Quadruplicação do Troço entre Castanheira do Ribatejo e Azambuja	Código Desenho: PF0223.PE.08.05.00.ARQ.014.00
						O Responsável Unidade: EA-CCB - Nuno Bento	Linha: Linha do Norte - PK 34+100 a PK 47+000	N.º Registo SAP:
						O Responsável Departamento: EA-EF - Fernando Vendas	Local: Apeadeiro de Espadanal de Azambuja - pk 43+196	Data: 12.12.2024
						O Diretor: DEA - Pedro Pais	Especialidade: V08 - EDIFICAÇÕES Arquitetura	N.º de Ordem: ARQ 014 / Versão: 00
				Código Projetista:	Órgão: Direção de Engenharia e Ambiente			
00	12.12.2024	Emissão inicial	Rui Cruz	Ficheiro: PF0223.PE.08.05.00.ARQ.014.00.DWG	Empreendimento:		Título do Desenho: Plataformas de Passageiros Vedações e Guarda-Corpos - Pormenores GC 04	Escalas: 1:10; 1:5 e 1:2
Rev.	Data	Descrição	Responsável	Projetou: Rui Cruz / Desenhou: João Gaspar / Validou: Manuel Pera Fernandes	Fase: Projeto de Execução			

GUARDA-CORPOS GC 05

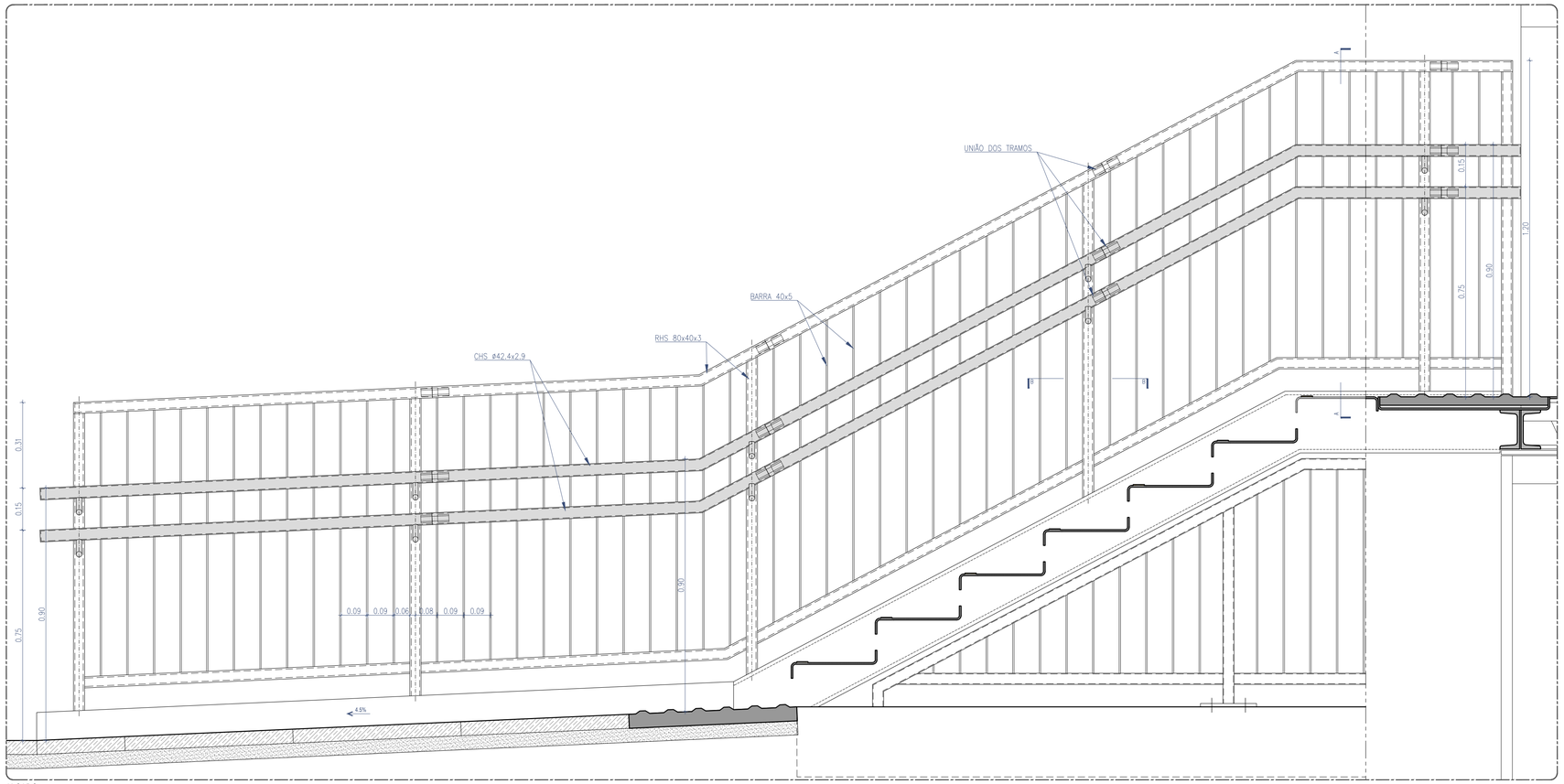

ALÇADO
ESC. 1:10

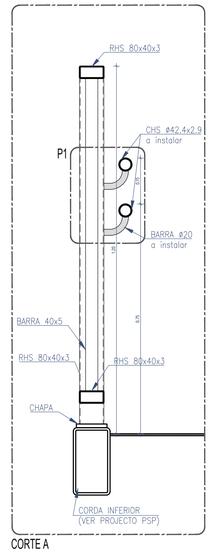

CORTE A
ESC. 1:10

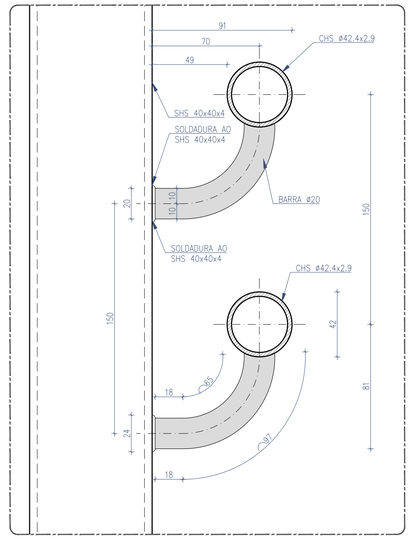

PORMENOR 1
ESC. 1:2

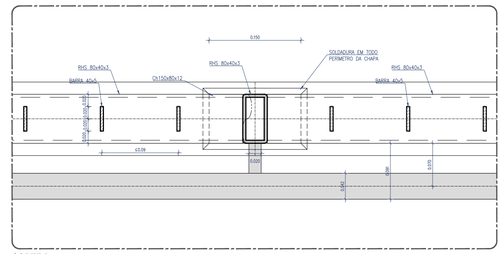

CORTE B
ESC. 1:5

GUARDA-CORPOS GC 06

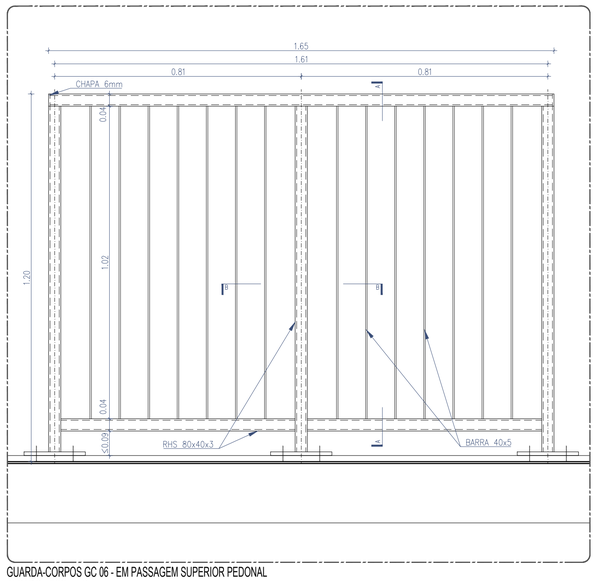

GUARDA-CORPOS GC 06 - EM PASSAGEM SUPERIOR PEDONAL
ALÇADO - ESC. 1:10

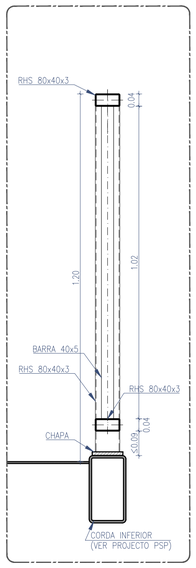

GUARDA-CORPOS GC 06
CORTE A - ESC. 1:10

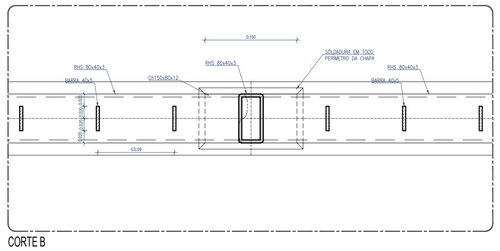

CORTE B
ESC. 1:5

GUARDA-CORPOS E CORRIMÃOS
TODOS OS ELEMENTOS DE ACORDO COM GR.IT.CCA.012 - GUARDAS EM ESTACOES FERROVIARIAS

PROTEÇÃO ANTI-CORROSIVA DE TODOS OS ELEMENTOS METÁLICOS:

PINTURA DE GUARDAS EXTERIORES EM AÇO COM AS DIMENSÕES APRESENTADAS NAS PEÇAS DESENHADAS, COM REVESTIMENTO EM POLIURETANO ACETINADO, ESPESSURA SECA MÍNIMA DE 200 MICRONS, COM AS CORES INDICADAS NAS PEÇAS DESENHADAS, A APLICAR EM TODAS AS FACES E ELEMENTOS QUE CONSTITUEM A GUARDA DE ACORDO COM AS INDICAÇÕES DO FABRICANTE TENDO EM CONTA AS CONDIÇÕES REAIS DO SUPORTE, INCLUINDO NOMEADAMENTE OS SEGUINTES TRABALHOS:

- PREPARAÇÃO PRÉVIA DOS SUPORTES DE ACORDO COM AS INDICAÇÕES DO FABRICANTE, INCLUINDO DECAPAGEM LIGEIRA COM ABRASIVO FINO, DE ACORDO COM A NORMA SSPC-SP16; DESENGORDURAMENTO CUIDADO DE TODA A SUPERFÍCIE;
- 1 DEMÃO DE PRIMÁRIO EPÓXI POLIAMIDA COM FOSFATO DE ZINCO TIPO "CIN 7K-160 C-POX PRIMER ZP160 FD";
- 2 DEMÃOS DE ACABAMENTO COM POLIURETANO ACETINADO TIPO "CIN 7F-330 C-FLOOR PU330 SAT" NAS CORES INDICADAS NAS PEÇAS DESENHADAS, DILUÍDO COM 5% A 10% DE DILUENTE TIPO "CIN C-THANE (25-242)";
- INCLUI AINDA TODOS OS RESTANTES TRABALHOS, ACESSÓRIOS E EQUIPAMENTOS NECESSÁRIOS PARA UM ACABAMENTO DE QUALIDADE E DE ACORDO COM AS INDICAÇÕES DO FABRICANTE.

ESTRUTURA METÁLICA (NP EN 10025, NP EN 1090)
CLASSE DE EXECUÇÃO EXC2
PERFIS S355 J0
CHAPAS S275 J2
PORCAS E PARAFUSOS ..... CLASSE 8.8

- TODAS AS LIGAÇÕES ENTRE PERFIS SÃO EFECTUADAS POR SOLDADURA, DEVENDO OS RESPECTIVOS CORDÕES DE SOLDADURA OBEDECER AO REAE.

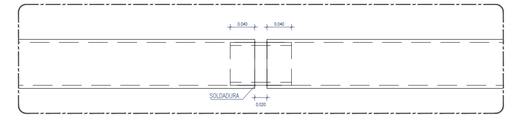

PORMENOR DE UNIÃO DE TOPO GUARDA CORPOS
ESC. 1:5

Cofinanciado pela União Europeia

				Logótipos e informação complementar: TPF - CONSULTORES DE ENGENHARIA E ARQUITETURA, S.A. PROFICO CONSULTORES DE ENGENHARIA			Projeto: PF0223 - Quadruplicação do Troço entre Castanheira do Ribatejo e Azambuja	Código Desenho: PF0223.PE.08.05.00.ARQ.015.00
						O Gestor de Projeto: Elisabete Pino		
						O Responsável Unidade: EA-CCB - Nuno Bento	Linha: Linha do Norte - PK 34+100 a PK 47+000	N.º Registo SAP
						O Responsável Departamento: EA-EF - Fernando Vendas	Local: Apeadeiro de Espadanal de Azambuja - pk 43+196	Data: 12.12.2024
				Código Projetista		O Diretor: DEA - Pedro Pais	Especialidade: V08 - EDIFICAÇÕES Arquitetura	N.º de Ordem: ARQ 015 / Versão: 00
00	12.12.2024	Emissão inicial	Rui Cruz	Ficheiro: PF0223.PE.08.05.00.ARQ.015.00.DWG		Órgão: Direção de Engenharia e Ambiente		
Rev.	Data	Descrição	Responsável	Projetou: Rui Cruz	Desenhou: João Gaspar	Validou: Manuel Pera Fernandes	Empreendimento / Fase: Projeto de Execução	Título do Desenho: Plataformas de Passageiros Vedações e Guarda-Corpos - Pormenores GC 05 e GC 06
								Escalas: 1:10; 1:5 e 1:2

GUARDA-CORPOS GC 09

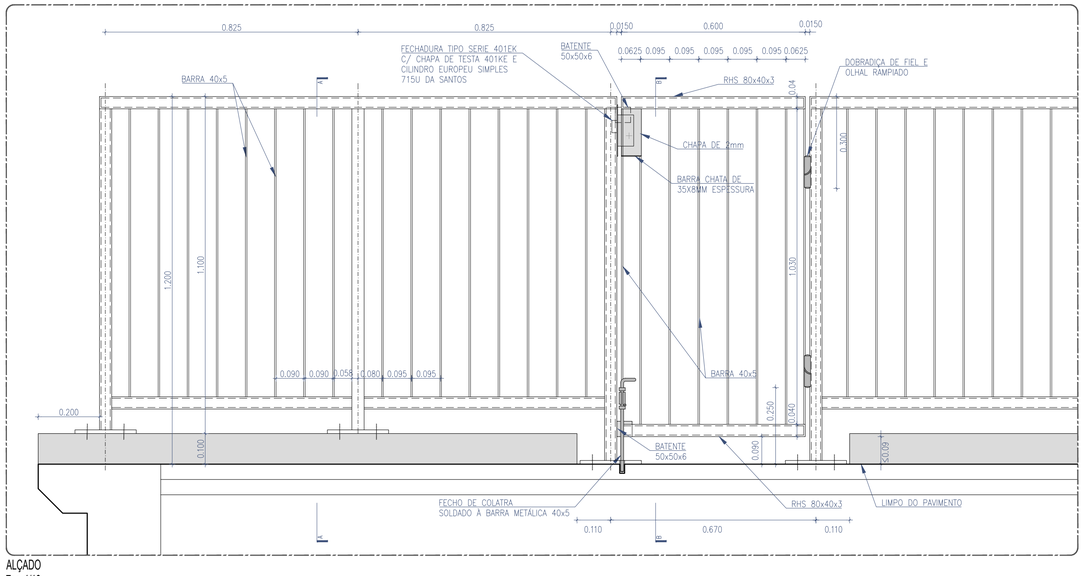

ALÇADO
Esc. 1/10

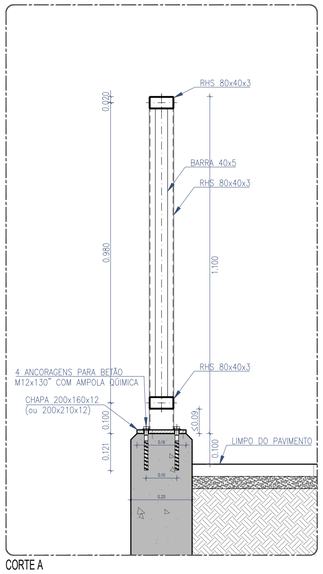

CORTE A
Esc. 1/10

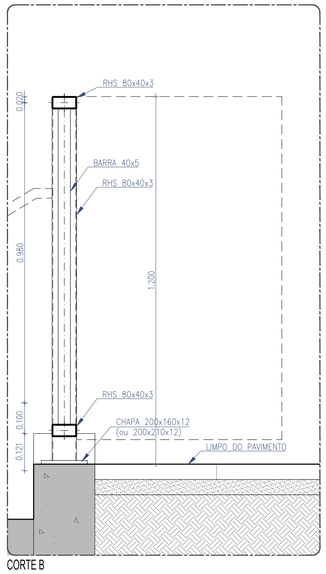

CORTE B
Esc. 1/10

GUARDA-CORPOS E CORRIMÕES
TODOS OS ELEMENTOS DE ACORDO COM GR.IT.CCA.012 - GUARDAS EM ESTACOES FERROVIARIAS

PROTEÇÃO ANTI-CORROSIVA DE TODOS OS ELEMENTOS METÀLICOS:

PINTURA DE GUARDAS EXTERIORES EM AÇO COM AS DIMENSÕES APRESENTADAS NAS PEÇAS DESENHADAS, COM REVESTIMENTO EM POLIURETANO ACETINADO, ESPESSURA SECA MÍNIMA DE 200 MICRONS, COM AS CORES INDICADAS NAS PEÇAS DESENHADAS, A APLICAR EM TODAS AS FACES E ELEMENTOS QUE CONSTITUEM A GUARDA DE ACORDO COM AS INDICAÇÕES DO FABRICANTE TENDO EM CONTA AS CONDIÇÕES REAIS DO SUPORTE, INCLUINDO NOMEADAMENTE OS SEGUINTES TRABALHOS:

- PREPARAÇÃO PRÉVIA DOS SUPORTES DE ACORDO COM AS INDICAÇÕES DO FABRICANTE, INCLUINDO DECAPAGEM LIGEIRA COM ABRASIVO FINO, DE ACORDO COM A NORMA SSPC-SP16; DESENGORDURAMENTO CUIDADO DE TODA A SUPERFÍCIE;
- 1 DEMÃO DE PRIMÁRIO EPÓXI POLIAMIDA COM FOSFATO DE ZINCO TIPO "CIN 7K-160 C-POX PRIMER ZP160 FD";
- 2 DEMÃOS DE ACABAMENTO COM POLIURETANO ACETINADO TIPO "CIN 7F-330 C-FLOOR PU330 SAT" NAS CORES INDICADAS NAS PEÇAS DESENHADAS, DILUÍDO COM 5% A 10% DE DILUENTE TIPO "CIN C-THANE (25-242)";
- INCLUI AINDA TODOS OS RESTANTES TRABALHOS, ACESSÓRIOS E EQUIPAMENTOS NECESSÁRIOS PARA UM ACABAMENTO DE QUALIDADE E DE ACORDO COM AS INDICAÇÕES DO FABRICANTE.

ESTRUTURA METÁLICA (NP EN 10025, NP EN 1090)
CLASSE DE EXECUÇÃO EXC2
PERFIS S355 J0
CHAPAS S275 J2
PORCAS E PARAFUSOS ..... CLASSE 8.8

- TODAS AS LIGAÇÕES ENTRE PERFIS SÃO EFECTUADAS POR SOLDADURA, DEVENDO OS RESPECTIVOS CORDÕES DE SOLDADURA OBEDECER AO REAE.

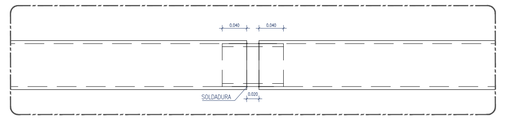

PORMENOR DE UNIÃO DE TOPO GUARDA CORPOS
ESC. 1:5

0.200
0.030
0.020
0.100
0.100
0.020
0.030
RHS 80x40x3
CHAPA 200x160x12
(ou 200x210x12)
BARRA 40x5
RHS 80x40x3
BARRA 40x5
0.100
0.100
0.100

GUARDA-CORPOS GC 10

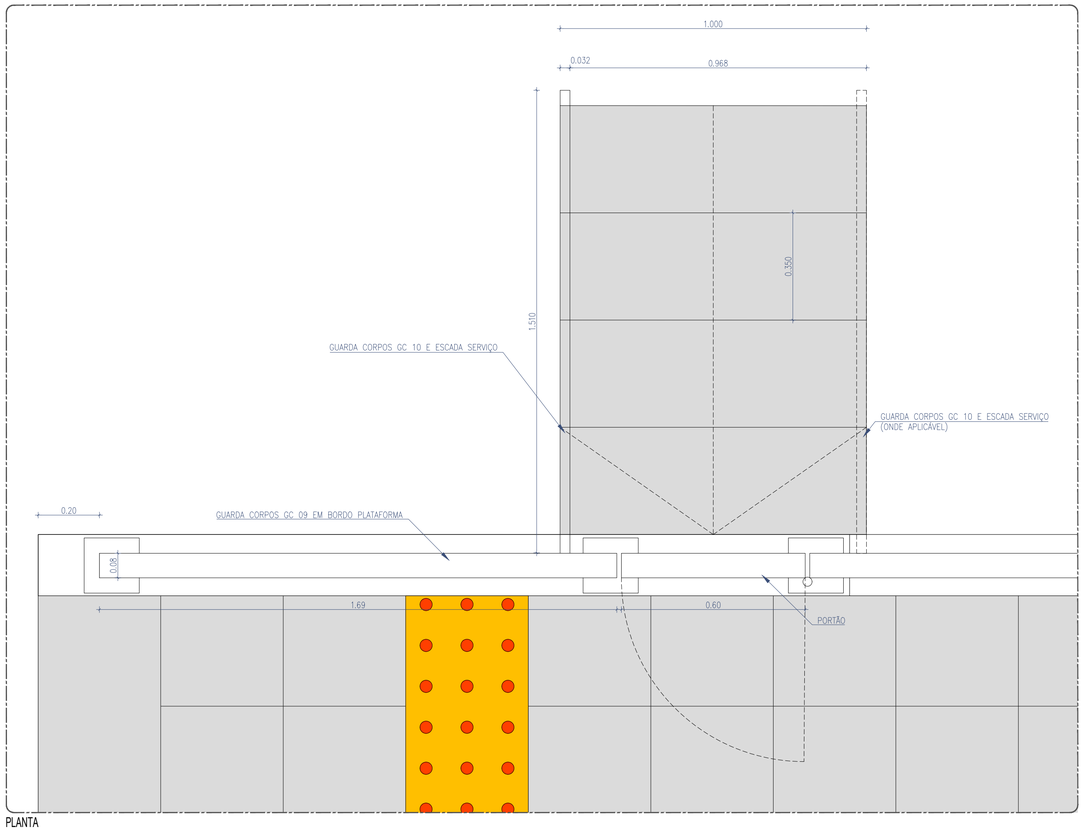

PLANTA

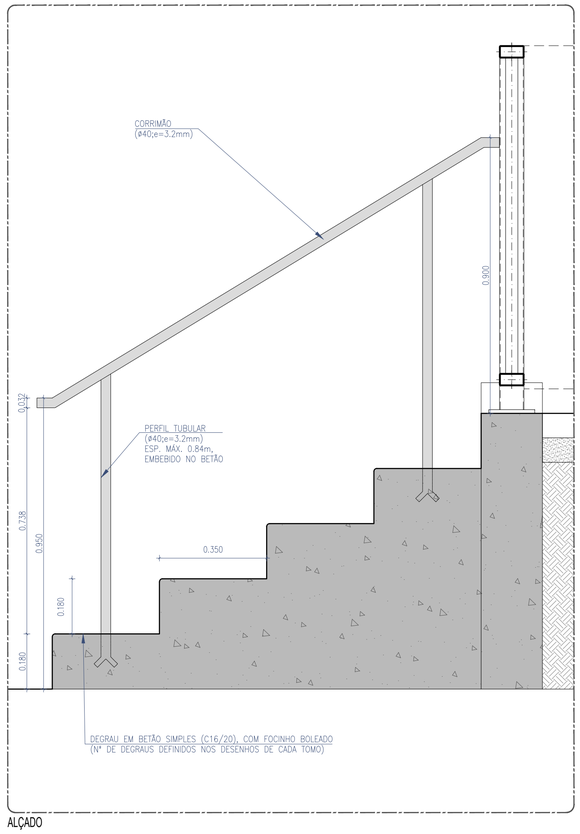

ALÇADO

GUARDA-CORPOS E CORRIMÕES

TODOS OS ELEMENTOS DE ACORDO COM GR.IT.CCA.012 - GUARDAS EM ESTACOES FERROVIARIAS

PROTEÇÃO ANTI-CORROSIVA DE TODOS OS ELEMENTOS METÁLICOS:

PINTURA DE GUARDAS EXTERIORES EM AÇO COM AS DIMENSÕES APRESENTADAS NAS PEÇAS DESENHADAS, COM REVESTIMENTO EM POLIURETANO ACETINADO, ESPESSURA SECA MÍNIMA DE 200 MICRONS, COM AS CORES INDICADAS NAS PEÇAS DESENHADAS, A APLICAR EM TODAS AS FACES E ELEMENTOS QUE CONSTITUEM A GUARDA DE ACORDO COM AS INDICAÇÕES DO FABRICANTE TENDO EM CONTA AS CONDIÇÕES REAIS DO SUPORTE, INCLUINDO NOMEADAMENTE OS SEGUINTES TRABALHOS:

- PREPARAÇÃO PRÉVIA DOS SUPORTES DE ACORDO COM AS INDICAÇÕES DO FABRICANTE, INCLUINDO DECAPAGEM LIGEIRA COM ABRASIVO FINO, DE ACORDO COM A NORMA SSPC-SP16; DESENGORDURAMENTO CUIDADO DE TODA A SUPERFÍCIE;
- 1 DEMÃO DE PRIMÁRIO EPÓXI POLIAMIDA COM FOSFATO DE ZINCO TIPO "CIN 7K-160 C-POX PRIMER ZP160 FD";
- 2 DEMÃOS DE ACABAMENTO COM POLIURETANO ACETINADO TIPO "CIN 7F-330 C-FLOOR PU330 SAT" NAS CORES INDICADAS NAS PEÇAS DESENHADAS, DILUÍDO COM 5% A 10% DE DILUENTE TIPO "CIN C-THANE (25-242)";
- INCLUI AINDA TODOS OS RESTANTES TRABALHOS, ACESSÓRIOS E EQUIPAMENTOS NECESSÁRIOS PARA UM ACABAMENTO DE QUALIDADE E DE ACORDO COM AS INDICAÇÕES DO FABRICANTE.

ESTRUTURA METÁLICA (NP EN 10025, NP EN 1090)

CLASSE DE EXECUÇÃO EXC2
PERFIS S355 J0
CHAPAS S275 J2
PORCAS E PARAFUSOS ..... CLASSE 8.8

- TODAS AS LIGAÇÕES ENTRE PERFIS SÃO EFECTUADAS POR SOLDADURA, DEVENDO OS RESPECTIVOS CORDÕES DE SOLDADURA OBEDECER AO REAE.

Cofinanciado pela União Europeia

Rev.	Data	Descrição	Responsável
00	12.12.2024	Emissão inicial	Rui Cruz

Logótipos e informação complementar: TPF - CONSULTORES DE ENGENHARIA E ARQUITETURA, S.A. | PROFICO CONSULTORES DE ENGENHARIA

Código Projetista:

Ficheiro: PF0223.PE.08.05.00.ARQ.017.00.DWG

Projetou: Rui Cruz | Desenhou: João Gaspar | Validou: Manuel Pera Fernandes

Infraestruturas de Portugal

Órgão: Direção de Engenharia e Ambiente

Empreendimento

Fase: Projeto de Execução

O Gestor de Projeto: Elisabete Pino

O Responsável Unidade: EA-CCB - Nuno Bento

O Responsável Departamento: EA-EF - Fernando Vendas

O Diretor: DEA - Pedro Pais

Projeto: PF0223 - Quadruplicação do Troço entre Castanheira do Ribatejo e Azambuja

Linha: Linha do Norte - PK 34+100 a PK 47+000

Local: Apeadeiro de Espadanal de Azambuja - pk 43+196

Especialidade: V08 - EDIFICAÇÕES Arquitetura

Título do Desenho: Plataformas de Passageiros Vedações e Guarda-Corpos - Pormenores GC 10

Escalas: 1:10

Código Desenho: PF0223.PE.08.05.00.ARQ.017.00

N.º Registo SAP:

Data: 12.12.2024

N.º de Ordem: ARQ 017

Versão: 00

VEDAÇÕES



ALÇADO

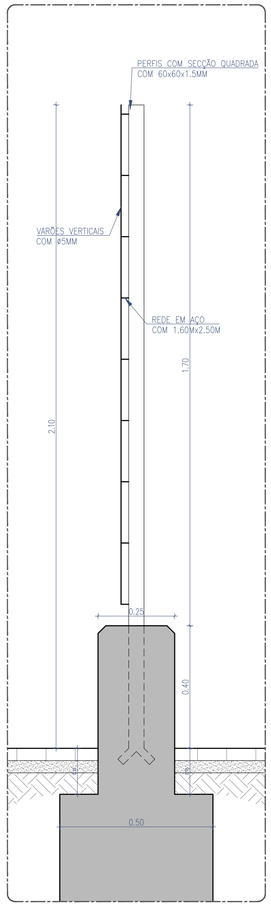

CORTE A

VEDAÇÕES METÁLICAS - NOTAS:

- Os painéis de rede serão em aço de boa qualidade e rigidez com aproximadamente 1.60m de altura e 2.50m de largura, sendo devidamente electrosoldados em malha rectangular com 200x50mm.
- Os painéis serão constituídos por varões verticais com 5mm de diâmetro e por barras horizontais planas de 15x6mm, dispostas ao cutelo, conferindo assim uma elevada rigidez ao painel. As barras horizontais ficarão do lado interior do recinto a proteger.
- No lado superior terão pontas defensivas com aproximadamente 30mm de altura.
- Os postes terão secção quadrada de 60x60x1.50mm e serão equipados com inserções para fixação dos painéis e fechados no topo com tampas de plástico.
- Os painéis serão fixos às partes frontais dos postes, por meio de peças de fixação e parafusos de segurança em aço inox. Os postes intermédios e de extremidade fixarão os painéis de rede através de 5 pontos de fixação. Os postes de canto fixarão os painéis de rede através de 10 pontos de fixação. Após a aplicação dos parafusos de segurança, o sextavado da cabeça dos parafusos será destruído para dificultar o roubo dos painéis de rede.
- VER PORMENORES COMPLEMENTARES DAS VEDAÇÕES, NOMEADAMENTE DAS FIXAÇÕES E SAPATAS, NOS PORMENORES DO PROJECTO DE ESTABILIDADE.
- VER DESENHO DA PORTA DE HOMEM NO PROJECTO DE ESTABILIDADE - SERÃO CONTUDO PINTADAS NA MESMA COR CINZA DAS VEDAÇÕES.
- TODOS OS ELEMENTOS DAS VEDAÇÕES E PORTAS DE HOMEM SERÃO NA COR CINZENTO, RAL A DEFINIR.

Cofinanciado pela União Europeia

Rev.	Data	Descrição	Responsável
00	12.12.2024	Emissão inicial	Rui Cruz

Logótipos e informação complementar: TPF - CONSULTORES DE ENGENHARIA E ARQUITETURA, S.A. | PROFICO CONSULTORES DE ENGENHARIA

Código Projetista:

Ficheiro: PF0223.PE.08.05.00.ARQ.018.00.DWG

Projetou: Rui Cruz | Desenhou: João Gaspar | Validou: Manuel Pera Fernandes

Infraestruturas de Portugal

O Gestor de Projeto	Elisabete Pino
O Responsável Unidade	EA-/CCB - Nuno Bento
O Responsável Departamento	EA-/EF - Fernando Vendas
O Diretor	DEA - Pedro Pais
Órgão	Direção de Engenharia e Ambiente
Empreendimento	
Fase	Projeto de Execução
Projeto	PF0223 - Quadruplicação do Troço entre Castanheira do Ribatejo e Azambuja
Linha	Linha do Norte - PK 34+100 a PK 47+000
Local	Apeadeiro de Espadanal de Azambuja - pk 43+196
Especialidade	V08 - EDIFICAÇÕES Arquitetura
Título do Desenho	Plataformas de Passageiros Vedações e Guarda-Corpos - Pormenores de Vedações
Código Desenho	PF0223.PE.08.05.00.ARQ.018.00
N.º Registo SAP	
Data	12.12.2024
N.º de Ordem	ARQ 018
Versão	00
Escalas	1:10

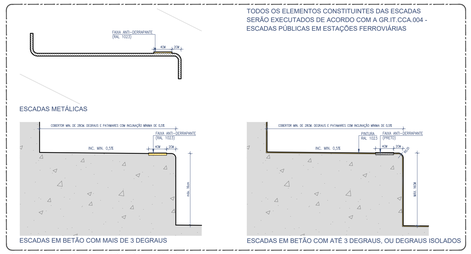

PORMENORES DE DEGRAUS EM ESCADAS EXTERIORES
Esc. 1/5

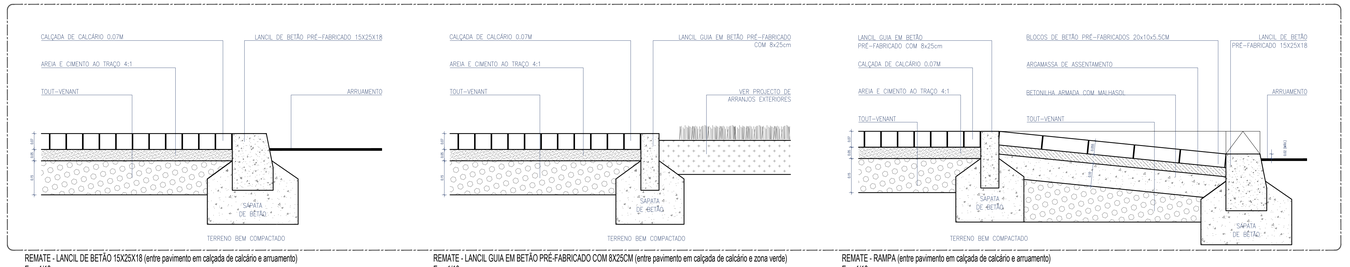

REMATE - LANCIL DE BETÃO 15X25X18 (entre pavimento em calçada de calcário e arruamento)
Esc. 1/10

REMATE - LANCIL GUIA EM BETÃO PRÉ-FABRICADO COM 8X25CM (entre pavimento em calçada de calcário e zona verde)
Esc. 1/10

REMATE - RAMPA (entre pavimento em calçada de calcário e arruamento)
Esc. 1/10

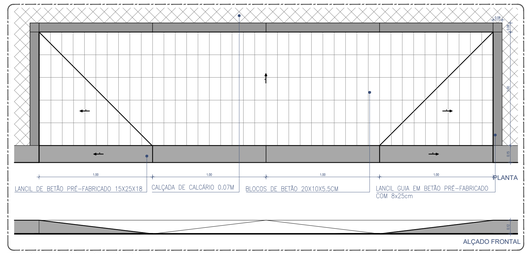

RAMPAS EM PASSEIOS - DESENHOS TIPO
Esc. 1/20

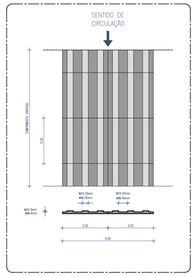

Faixa de Encaminhamento e Faixa Transversal, de acordo com IT.CCA.011, em lajetas pré-fabricadas de betão com 400x400x35mm, com relevo estriado e cor antracite, tipo "A Cimenteira do Louro" ref. 134/4. Inclui Sinal de Mudança de Direção, em lajeta de betão com 400x400, sem relevo, com a cor e espessura da faixa onde se insere.

FAIXA DE ENCAMINHAMENTO
Esc. 1/10

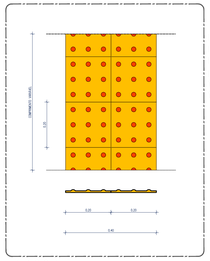

Faixa de Segurança, de acordo com IT.CCA.008, em lajetas pré-fabricadas de betão com 400x400x35mm, com relevo pitonado e cor amarelo semelhante ao RAL 1023, tipo "A Cimenteira do Louro" mod. 136/2.

FAIXA DE SEGURANÇA
Esc. 1/10

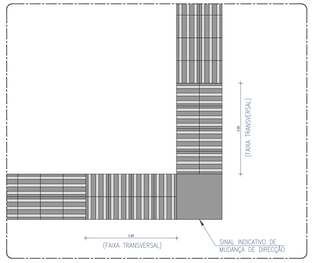

PORMENOR DE MUDANÇA DE DIRECÇÃO DE 90º
Esc. 1/20

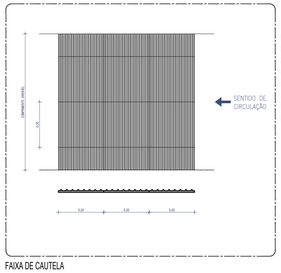

Faixa de Cautela, de acordo com IP IT.CCA.010, em lajetas pré-fabricadas de betão com 400x400x35mm, com relevo estriado e cor antracite, tipo "A Cimenteira do Louro" mod. 133/4.
Aplica-se também ao Sinal indicativo de Ponto de Interesse, de acordo com IT.CCA.011.

FAIXA DE CAUTELA
Esc. 1/10

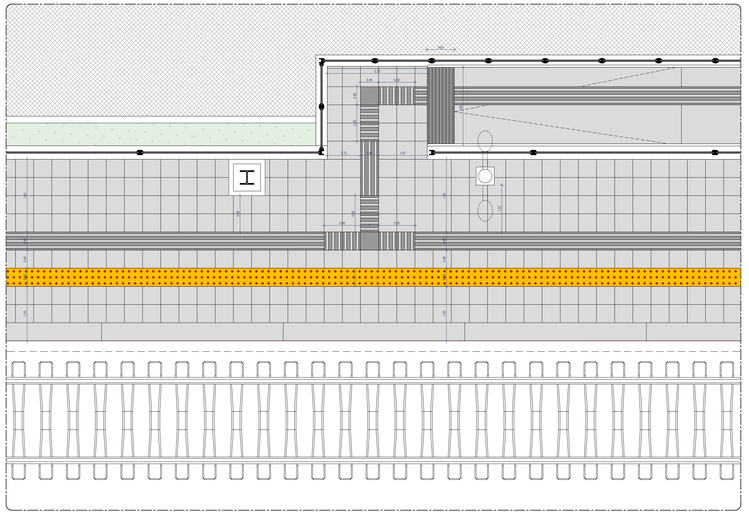
0.80
1.60
1.60
0.80
0.80
0.80

ABRIGO DE PASSAGEIRO TIPO 1 (EXISTENTE)

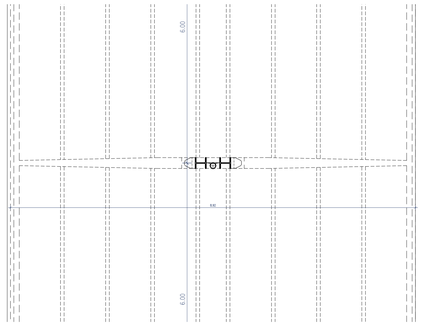

PLANTA - ESC. 1/50

ABRIGO DE PASSAGEIRO TIPO 2 (PROPOSTA)

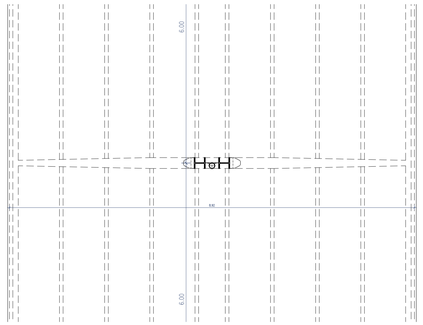

PLANTA - ESC. 1/50



PLANTA DE COBERTURA - ESC. 1/50



PLANTA DE COBERTURA - ESC. 1/50

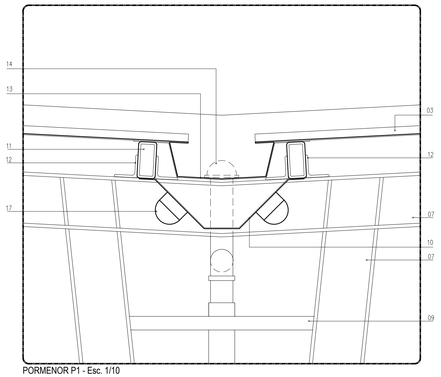

PORMENOR P1 - Esc. 1/10

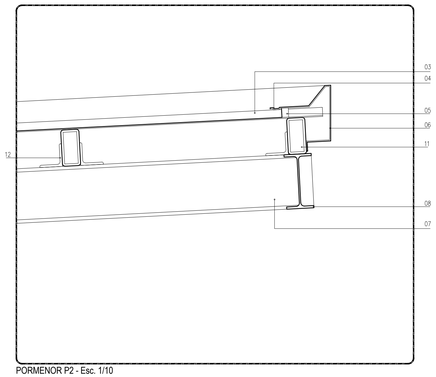

PORMENOR P2 - Esc. 1/10

ABRIGO DE PASSAGEIROS TIPO 2 – EXISTENTE

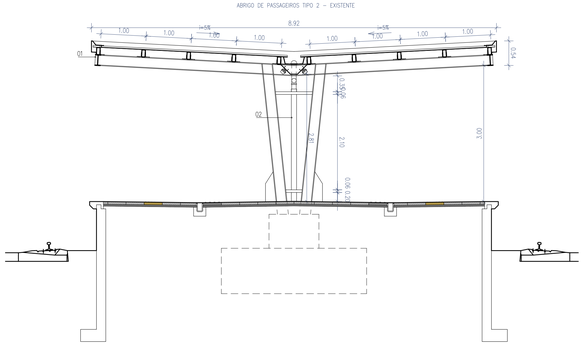

PERFIL TRANSVERSAL - ESC. 1/50

ABRIGO DE PASSAGEIROS TIPO 5 – PROPOSTA

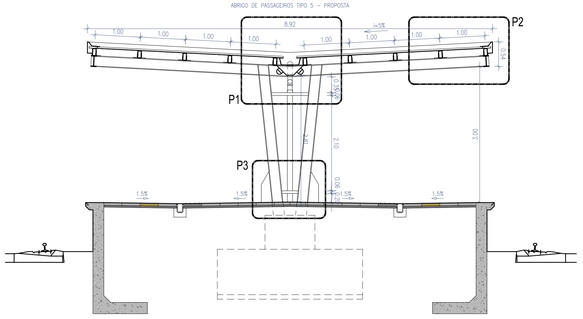

PERFIL TRANSVERSAL - ESC. 1/50

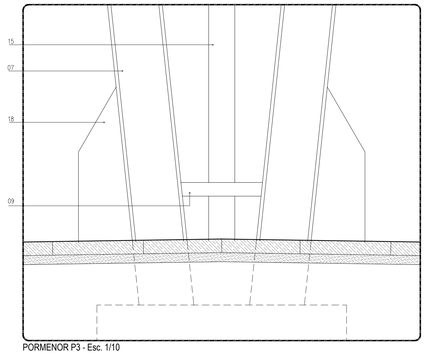

PORMENOR P3 - Esc. 1/10

LEGENDA:

01 - Abrigo de Passageiros existente a beneficiar, com repintura com esquema anti-corrosivo e acabamento em poliuretano acetinado, com duas cores iguais às do abrigo a construir;

02 - Tubo de queda existente a beneficiar, com repintura com esquema anti-corrosivo e acabamento em poliuretano acetinado na cor cinzento médio, RAL 7030 (a confirmar em obra);

03 - Anteparo transparente existente a beneficiar (ver Mapa e Pormenores de Anteparos Transparentes);

04 - Anteparo transparente novo (ver Mapa e Pormenores de Anteparos Transparentes);

05 - Chapa perfilada galvanizada tipo "O Feliz", ref. P2-272-30 com 0.60mm de espessura, com pintura das 2 faces com esquema anti-corrosivo e acabamento em poliuretano acetinado na cor cinzento médio, RAL 7030 (a confirmar em obra);

06 - Pingadeira em chapa de aço galvanizada e quinada, com 0.60mm de espessura, com pintura com esquema anti-corrosivo e acabamento em poliuretano acetinado na cor cinzento médio, RAL 7030 (a confirmar em obra);

07 - Fita de isolamento;

08 - Remate dos bordos periféricos da cobertura em chapa de aço galvanizada e quinada, com 1,60mm de espessura, com pintura com esquema anti-corrosivo e acabamento em poliuretano acetinado na cor cinzento escuro, RAL 7022 (a confirmar em obra);

09 - Estrutura em perfis HEB 240 (ver proj. de Estrutura), com pintura com esquema anti-corrosivo e acabamento em poliuretano acetinado na cor cinzento médio, RAL 7030 (a confirmar em obra);

10 - Estrutura periférica de remate em perfis IPE 240x120 (ver proj. de Estrutura), com pintura com esquema anti-corrosivo e acabamento em poliuretano acetinado na cor cinzento médio, RAL 7030 (a confirmar em obra);

11 - Barra chata de aço com 60mm de largura e 10mm de espessura, para fixação dos tubos de queda, com pintura com esquema anti-corrosivo e acabamento em poliuretano acetinado na cor cinzento médio, RAL 7030 (a confirmar em obra);

12 - Estrutura de fixação das armaduras de iluminação em barras chatas de aço com 46mm de largura e 5mm de espessura, com pintura com esquema anti-corrosivo e acabamento em poliuretano acetinado na cor cinzento médio, RAL 7030 (a confirmar em obra);

13 - Madres em tubos RHS 160x80x10 (ver proj. de Estrutura), com pintura com esquema anti-corrosivo e acabamento em poliuretano acetinado na cor cinzento médio, RAL 7030 (a confirmar em obra);

14 - Perfis pontuais para fixação das madres, em cantoneira de aço da abas iguais 140x140x13 com 160mm de comprimento (ver proj. de Estrutura), com pintura com esquema anti-corrosivo e acabamento em poliuretano acetinado na cor cinzento médio, RAL 7030 (a confirmar em obra);

15 - Caleira em chapa de aço galvanizada e quinada, com 1.60mm de espessura, com pintura nas 2 faces com esquema anti-corrosivo e acabamento em poliuretano acetinado na cor cinzento médio, RAL 7030 (a confirmar em obra);

16 - Pinha de ralo em aço inox AISI 304/306 (ver projecto da especialidade);

17 - Tubo de queda (ver projecto da especialidade);

18 - Abraçadeira de fixação dos tubos de queda (ver projecto da especialidade;

19 - Iluminação (ver projecto da especialidade);

Cofinanciado pela União Europeia

Rev.	Data	Descrição	Responsável
00	12.12.2024	Emissão inicial	Rui Cruz

Logótipos e informação complementar

tpf PROFICO CONSULTORES DE ENGENHARIA

Infraestruturas de Portugal

O Gestor do Projeto:	Elisabete Pino
O Responsável Unidade:	EA-CCB - Nuno Bento
O Responsável Departamento:	EA-EF - Fernando Vendas
O Diretor:	DEA - Pedro Pais
Diretor:	Direção de Engenharia e Ambiente
Empreendimento:	
Fase:	Projeto de Execução

Projeto:	PF0223 - Quadruplicação do Troço entre Castanheira do Ribatejo e Azambuja
Linha:	Linha do Norte - PK 34+100 a PK 47+000
Local:	Apeadeiro de Espadanal de Azambuja - pk 43+196
Especialidade:	V08 - EDIFICAÇÕES Arquitetura
Título do Desenho:	Plataformas de Passageiros Abrigos de Passageiros

Código Desenho:	PF0223.PE.08.05.00.ARQ.030.00
Nº Registo SAP:	
Data:	12.12.2024
Nº de Desen.:	ARQ 030
Versão:	00
Escalas:	1:50 e 1:10

Código Projetista:	
Ficheiro:	PF0223.PE.08.05.00.ARQ.030.00.DWG
Projetou:	Rui Cruz
Desenhou:	João Gaspar
Validou:	Manuel Pera Fernandes

ANTEPAROS PROPOSTOS NOS ACESSOS A ELEVADORES

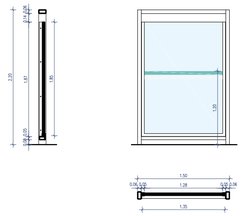

	AP 5.1
DIMENSÕES (M) L x A	1.50 x 2.20
QUANTIDADES	8 un
TIPO	Anteparo transparente com pintura dos elementos metálicos na cor branco, RAL 9010
TRABALHOS	Vidro laminado incolor tipo " SGG STAPID PROTECT 1010.2", composto por 2 vidros com 10mm de esp. tipo "SGG PLANICLEAR" e 2 intercalares de 0,38mm tipo "SGG PVB5 PROTECT", com 1.35 x 1.85m; Pintura anti-corrosiva de todos os elementos em aço (200 microns de espessura mínima) a aplicar em todas as faces: Preparação da superfície de acordo com as instruções do fabricante incluindo decapagem ligeira com abrasivo fino, de acordo com a norma SSPC-SP16; limpeza e desengorduramento; aplicação de primário epóxi poliamida com fosfato de zinco tipo "7K-160 C-POX PRIMER ZP160 FD da CIN" ; 2 demãos de com poliuretano acetinado tipo "CIN 7F-330 C-FLOOR PU330 SAT".
FERRAGENS E ACESSÓRIOS	Perfil de estanquidade em EPDM

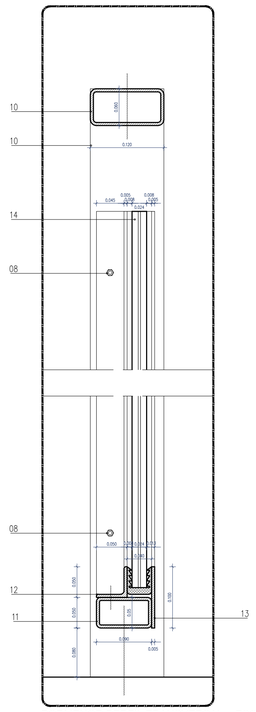

PORMENOR PERFIL TRANSVERSAL - ESC. 1/5

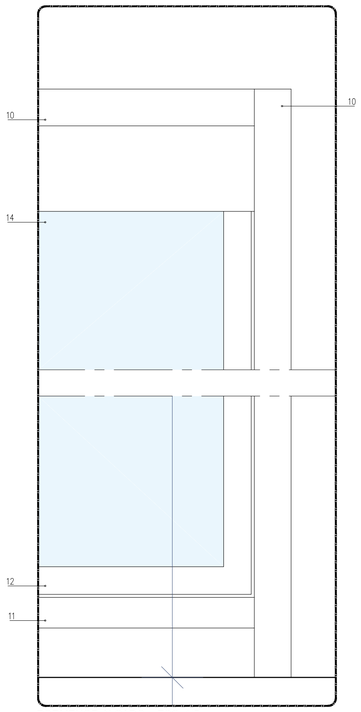

PORMENOR ALÇADO - ESC. 1/5

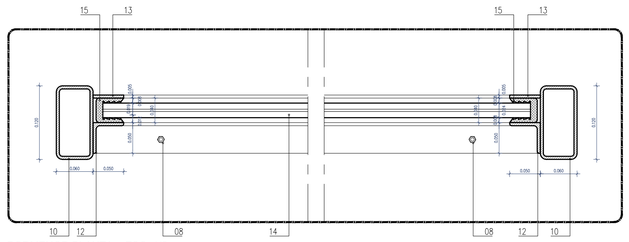

PORMENOR PLANTA - ESC. 1/5

LEGENDA:

01 - Prumo em tubo de aço, existente a beneficiar, com repintura com esquema anti-corrosivo e acabamento em poliuretano acetinado na cor branco, RAL 9010;

02 - Chapa acrílica existente com 15mm de espessura, a substituir por painel em vidro laminado incolor tipo " SGG STAPID PROTECT 1010.2";

03 - Perfil de estanquicidade em EPDM existente, a subsituir por novo perfil EPDM tendo em conta a espessura do vidro a instalar;

04 - Tubo RHS 120x60, existente a beneficiar, com repintura com esquema anti-corrosivo e acabamento em poliuretano acetinado na cor branco, RAL 9010;

05 - Tubo RHS 90x50, existente a beneficiar, com repintura com esquema anti-corrosivo e acabamento em poliuretano acetinado na cor branco, RAL 9010;

06 - Perfil L 50x50, existente a beneficiar, com repintura com esquema anti-corrosivo e acabamento em poliuretano acetinado na cor branco, RAL 9010;

07 - Chapa de aço existente com 100x50mm, existente a beneficiar, com repintura com esquema anti-corrosivo e acabamento em poliuretano acetinado na cor branco, RAL 9010;

08 - Parafusos de fixação, existentes a beneficiar, com repintura com esquema anti-corrosivo e acabamento em poliuretano acetinado na cor branco, RAL 9010;

09 - Prumo em tubo de aço com 168.3mm de diâmetro (ver proj. de Estrutura), a pintar com esquema anti-corrosivo e acabamento em poliuretano acetinado na cor branco, RAL 9010;

10 - Tubo RHS 120x60x5mm (ver proj. de Estrutura), a pintar com esquema anti-corrosivo e acabamento em poliuretano acetinado na cor branco, RAL 9010;

11 - Tubo RHS 90x50x5mm (ver proj. de Estrutura), a pintar com esquema anti-corrosivo e acabamento em poliuretano acetinado na cor branco, RAL 9010;

12 - Perfil L 50x50x5mm aparafusado ao RHS (ver proj. de Estrutura), a pintar com esquema anti-corrosivo e acabamento em poliuretano acetinado na cor branco, RAL 9010;

13 - Chapa de aço com 100x5mm soldada ao tubo RHS (ver proj. de Estrutura), a pintar com esquema anti-corrosivo e acabamento em poliuretano acetinado na cor branco, RAL 9010;

14 - Painel em vidro laminado incolor tipo " SGG STAPID PROTECT 1010.2";

15 - Perfil de estanquicidade em "EPDM";

16 - Parafusos de fixação à cor branco, RAL 9010;

Referências de cores para vinil:
(a) BRANCO ORACAL – série 751 ref. 751-010 (White)
3M – série 100 ref. 100-10 (White)
(b) VERDE (Pantone® 7473C) ORACAL – série 751 ref.751-054 (Turquoise) 3M – série 100 ref. 100-718 (Jade Green)

Cofinanciado pela União Europeia

Rev.	Data	Descrição	Responsável
00	12.12.2024	Emissão inicial	Rui Cruz

Logótipos e informação complementar
TPF - CONSULTORES DE ENGENHARIA E ARQUITETURA, S.A.
PROFICO CONSULTORES DE ENGENHARIA

Infraestruturas de Portugal

Código Projetista: PF0223.PE.08.05.00.ARQ.031.00.DWG

Projetou: Rui Cruz	Desenhou: João Gaspar
Validou: Manuel Pera Fernandes	

O Gestor de Projeto	Elisabete Pino
O Responsável Unidade	EA-CCB - Nuno Bento
O Responsável Departamento	EA-EF - Fernando Vendas
O Diretor	DEA - Pedro Pais
Órgão	Direção de Engenharia e Ambiente
Empreendimento	
Fase	Projeto de Execução
Projeto	PF0223 - Quadruplicação do Troço entre Castanheira do Ribatejo e Azambuja
Linha	Linha do Norte - PK 34+100 a PK 47+000
Local	Apeadeiro de Espadanal de Azambuja - pk 43+196
Especialidade	V08 - EDIFICAÇÕES Arquitetura
Título do Desenho	Plataformas de Passageiros Anteparos Transparentes - Mapa e Pormenores
Código Desenho	PF0223.PE.08.05.00.ARQ.031.00
N.º Registo SAP	
Data	12.12.2024
N.º do Ordem	ARQ 031
Versão	00
Escalas	1:50 e 1:5

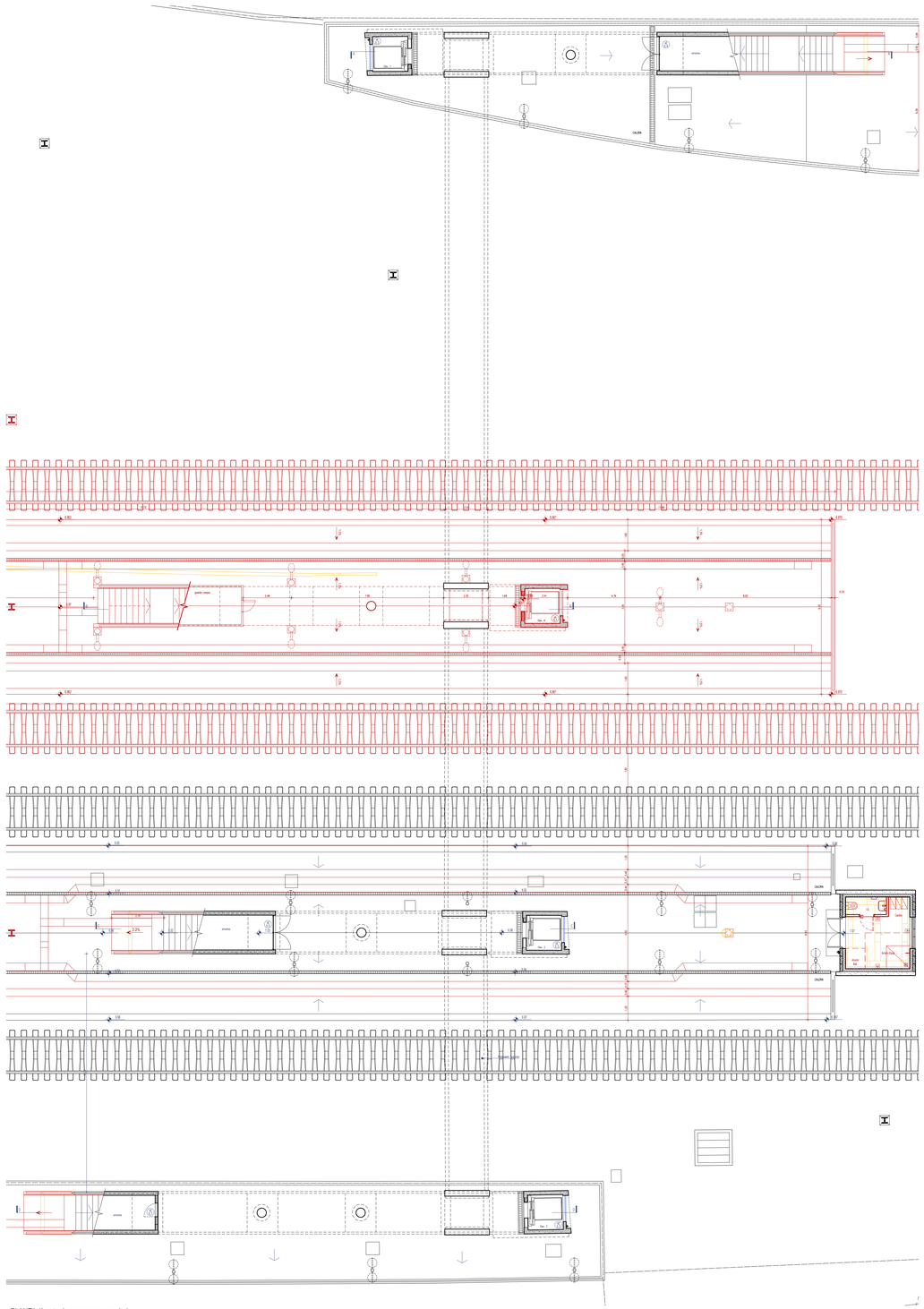

PLANTA (à cota da passagem superior).

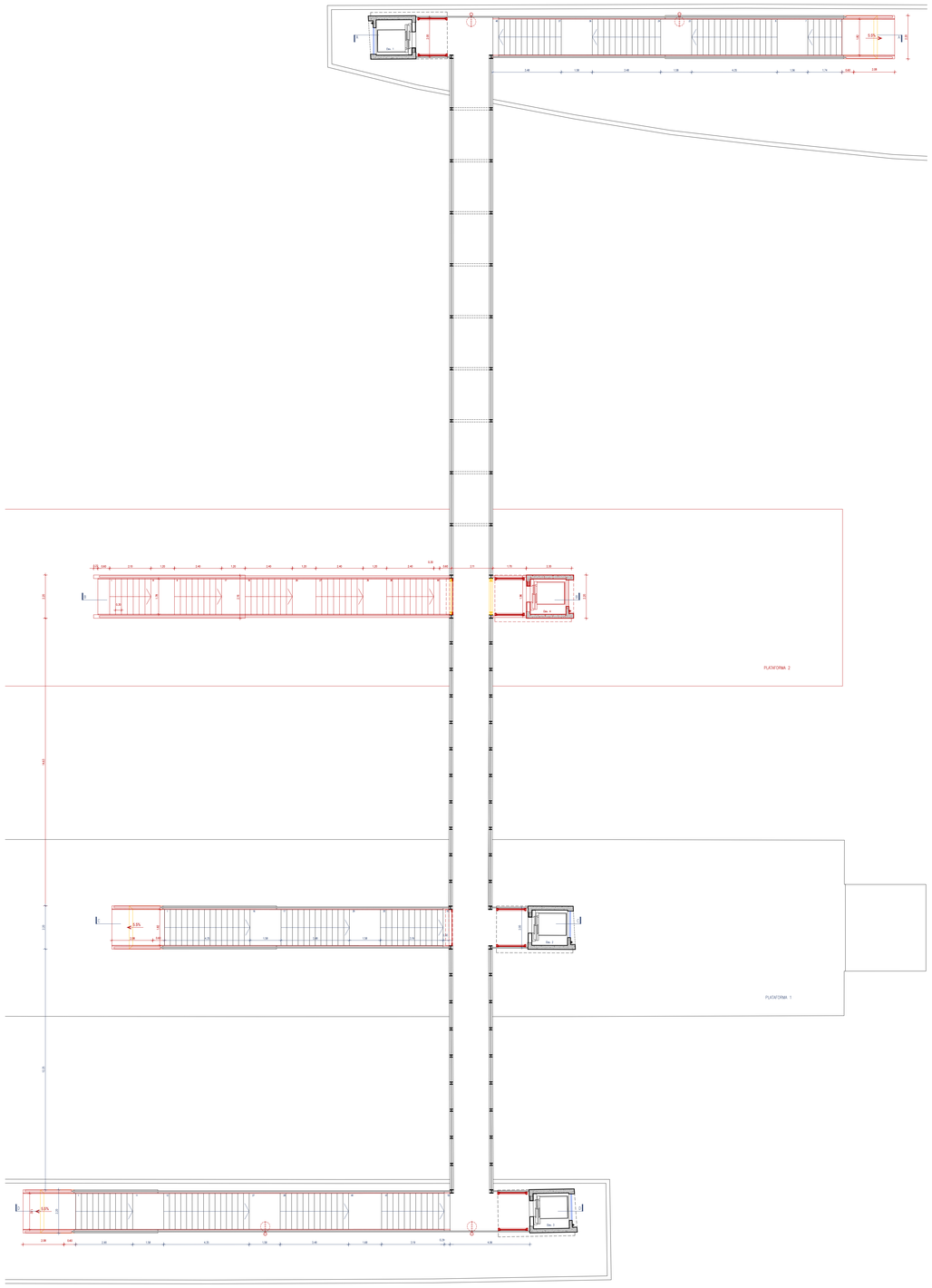

PLANTA (à cota da plataforma).

Cofinanciado pela União Europeia

Rev.	Data	Descrição	Responsável
00	12.12.2024	Emissão inicial	Rui Cruz

Logótipos e informação complementar

TIP - CONSULTORES DE ENGENHARIA E ARQUITETURA, S.A. PROFICO CONSULTORES DE ENGENHARIA

Infraestruturas de Portugal

O Gestor de Projeto	Elisabete Pino
O Responsável Unidade	EA-ZCB - Nuno Bento
O Responsável Departamento	EA-EF - Fernando Vendas
O Diretor	DEA - Pedro Pais
Origem	Direção de Engenharia e Ambiente
Empreendimento	PF0223 - Quadruplicação do Troço entre Castanheira do Ribatejo e Azambuja
Fase	Projeto de Execução

Projeto	PF0223 - Quadruplicação do Troço entre Castanheira do Ribatejo e Azambuja
Linha	Linha do Norte - PK 34+100 a PK 47+000
Local	Apeadeiro de Espadanal de Azambuja - pk 43+196
Especialidade	VOB - EDIFICAÇÕES Arquitetura
Título do Desenho	Passagem Superior Pedonal Plantas - Alterações

Código Documento	PF0223.PE.08.05.00.ARQ.040.00
Nº Registo SAP	
Data	12.12.2024
Nº Ver.Ordem	ARQ 040
Versão	00
Escalas	1:100

Ficheiro: PF0223.PE.08.05.00.ARQ.040.00.DWG

Projetou: Rui Cruz | Desenhou: João Gaspar | Verificou: Manuel Pera Fernandes

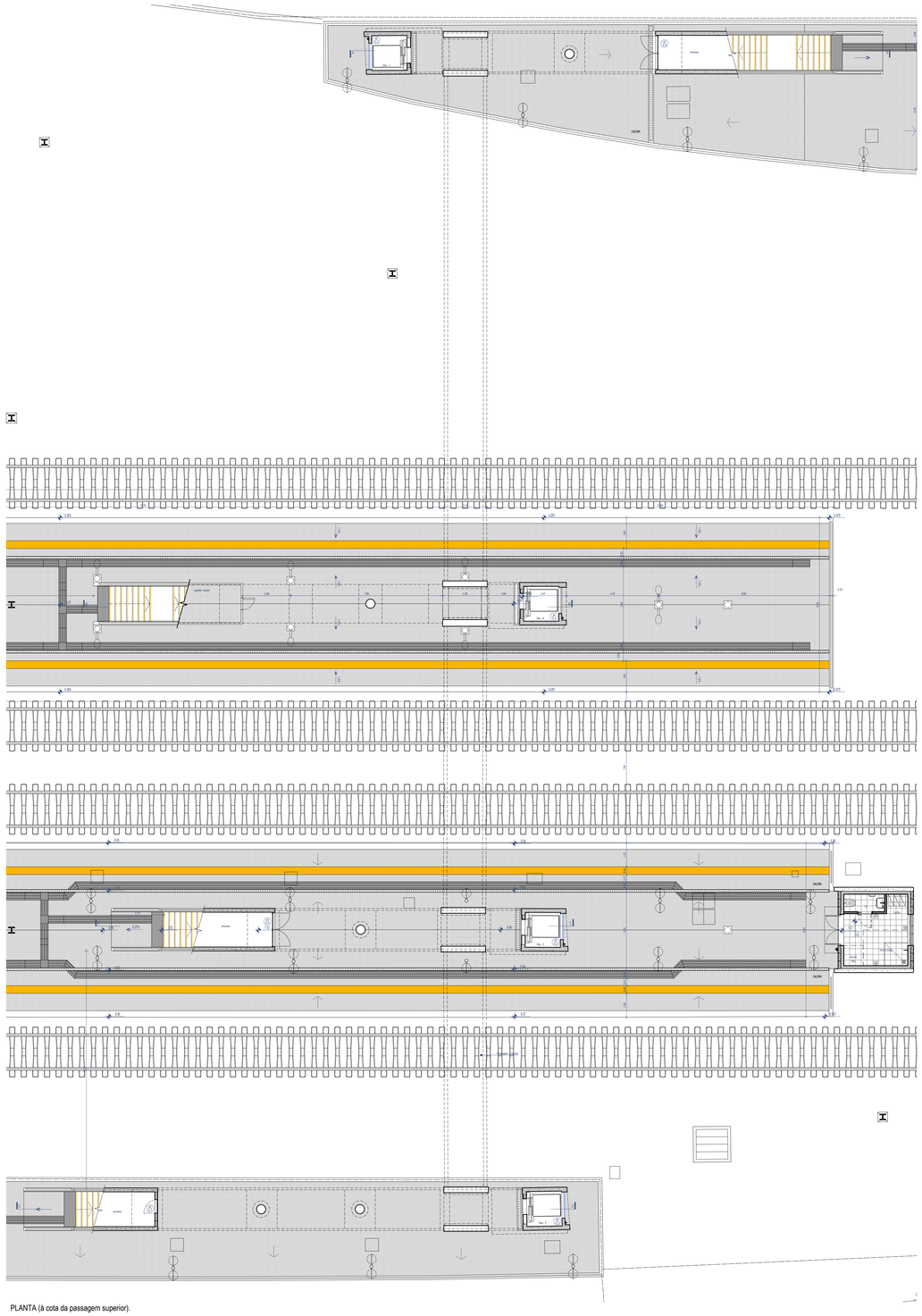
Cx 1
Cx 2
Cx 3
Cx 4
Cx 5
Cx 6
Cx 7
Cx 8
Cx 9
Cx 10
Cx 11
Cx 12
Cx 13
Cx 14
Cx 15
Cx 16
Cx 17
Cx 18
Cx 19
Cx 20
Cx

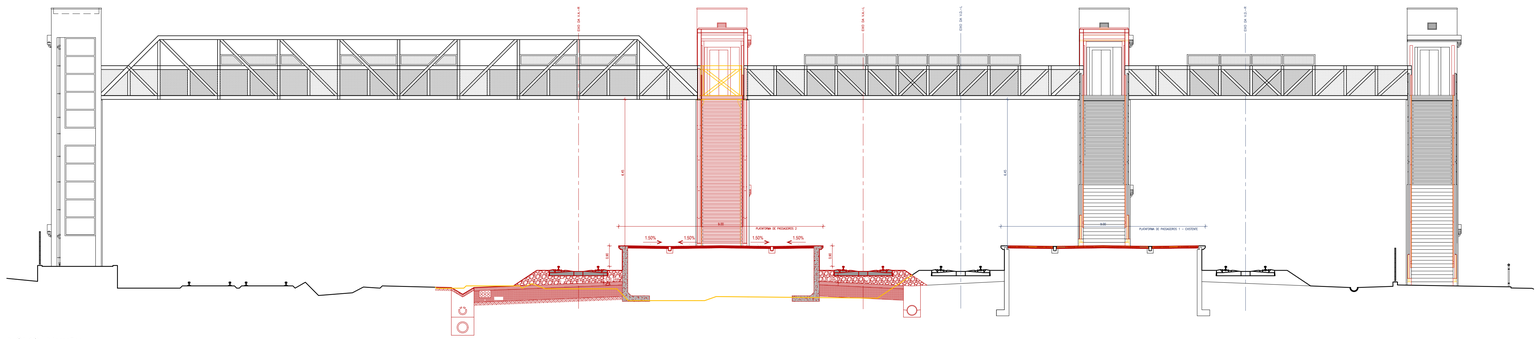

ALÇADO - Alterações

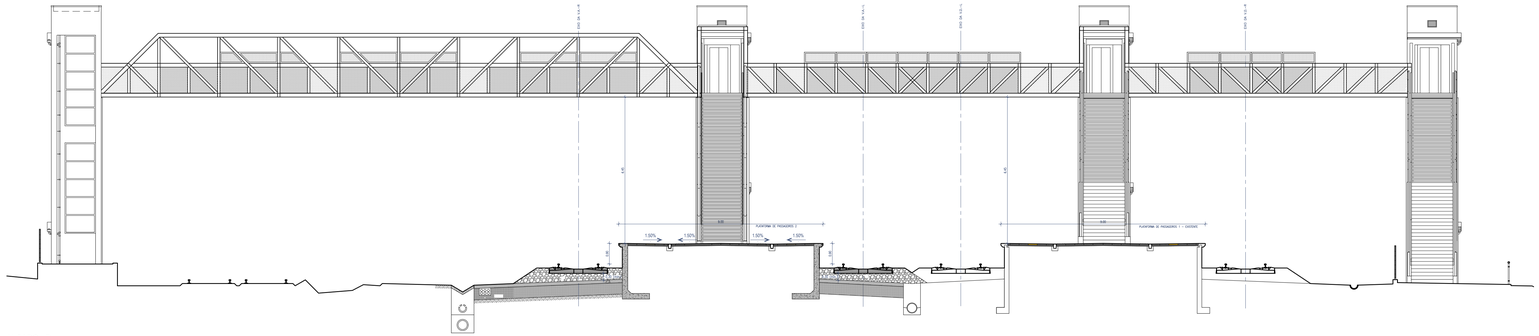

ALÇADO - Proposta

Cofinanciado pela União Europeia

Rev.	Data	Descrição	Responsável
00	12.12.2024	Emissão inicial	Rui Cruz

Logótipos e informação complementar

TPF - CONSULTORES DE ENGENHARIA E ARQUITETURA, S.A.

PROFICO CONSULTORES DE ENGENHARIA

Código Projetista

Ficheiro: PF0223.PE.08.05.00.ARQ.042.00.DWG

Projetou: Rui Cruz | Desenhou: João Gaspar | Verificou: Manuel Pera Fernandes

Infraestruturas de Portugal

O Gestor de Projeto: Elisabete Pino	Projeto: PF0223 - Quadruplicação do Troço entre Castanheira do Ribatejo e Azambuja
O Responsável Unidade: EA-CCB - Nuno Bento	Linha: Linha do Norte - PK 34+100 a PK 47+000
O Responsável Departamento: EA-EF - Fernando Vendas	Local: Apeadeiro de Espadanal de Azambuja - pk 43+196
O Diretor: DEA - Pedro Pais	Especialidade: VGB - EDIFICAÇÕES Arquitetura
Órgão: Direção de Engenharia e Ambiente	Título do Desenho: Passagem Superior Pedonal Alçado - Alterações e Proposta
Empreendimento:	
Fase: Projeto de Execução	

Código Documento	
PF0223.PE.08.05.00.ARQ.042.00	
N.º Registo SAP	
Data: 12.12.2024	
N.º de Ordem: ARQ 042	Versão: 00
Escalas: 1:100	

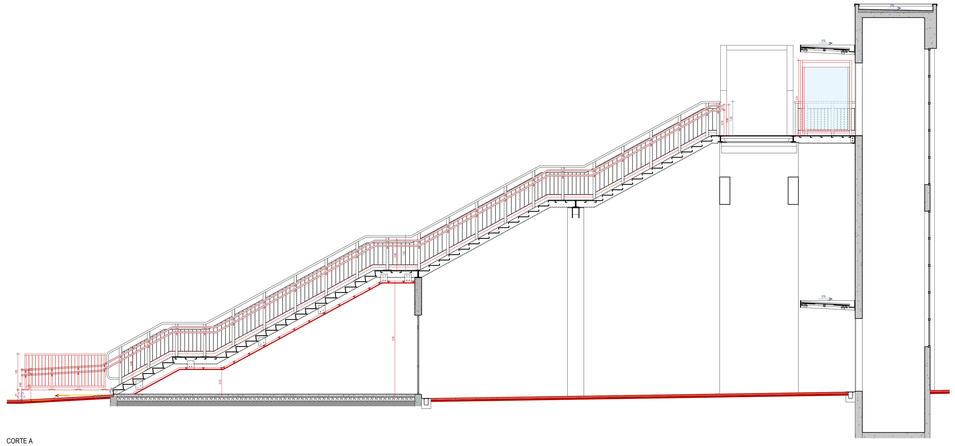

CORTE A

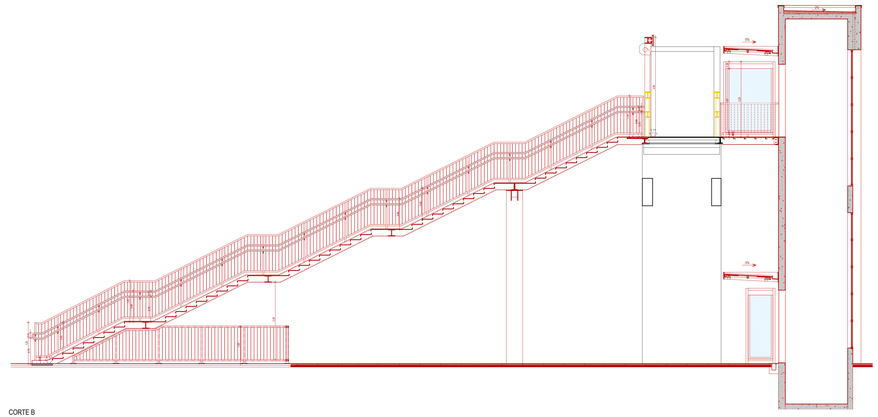

CORTE B

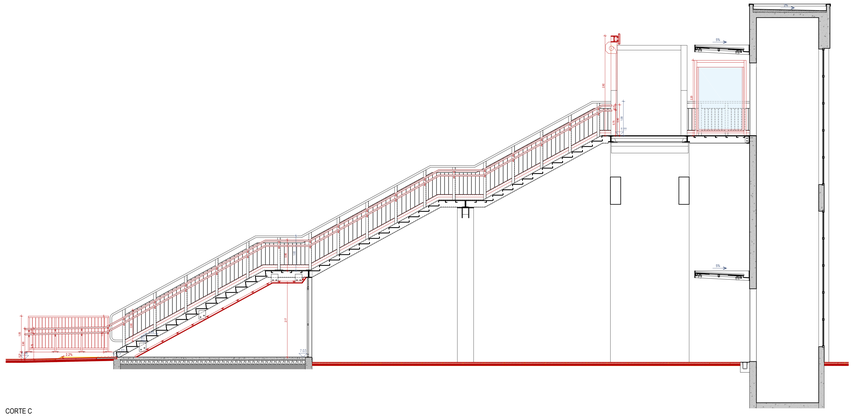

CORTE C

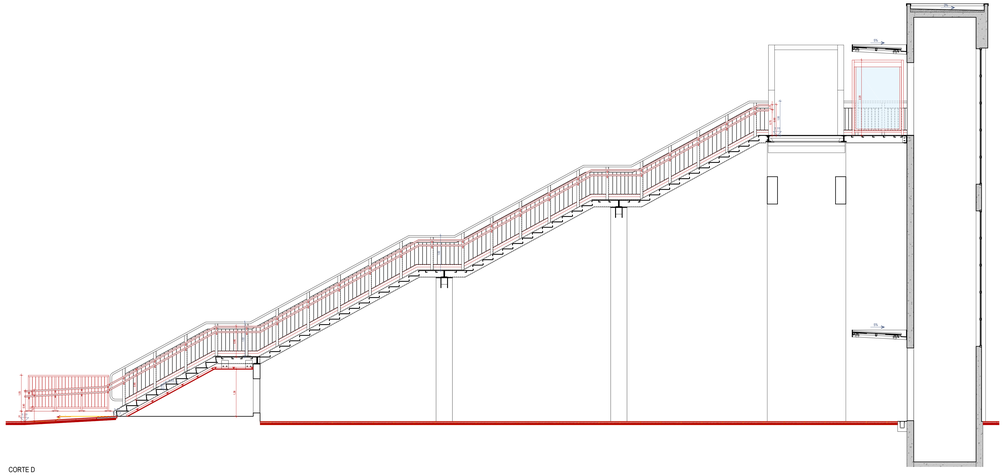

CORTE D

Cofinanciado pela União Europeia

Logótipos e informação complementar

Infraestruturas de Portugal

					O Gestor de Projeto: Eduardo Pino	Projeto: PF0223 - Quadruplicação do Troço entre Castanheira do Ribatejo e Azambuja	Código Interno do Projeto: PF0223.PE.06.00.00.ARQ.043.00
					Responsável Unidade: EA-CCB - Nuno Bento	Nº Projeto GAF	
					Responsável Projeto: EAQF - Fernando Verdasca	Linha: Linha do Norte - PK 341+100 a PK 47+000	
					Elaborado: DEA - Pedro Pais	Local: Apeadeiro de Espadanal de Azambuja - pk 43+196	Data: 12.12.2024
					Código Projetista	Especialidade: VGB - ESPECIAÇÕES Arquitetura	Nº de Ordem: ARQ-043 / Versão: 00
					Projetista: Direção de Engenharia e Ambiente		
00	12.12.2024	Emissão inicial	Rui Cruz	PF0223.PE.06.00.00.ARQ.043.00.DWG	Especialidade:	Título do Desenho: Passagem Superior Pedonal Cortes - Alterações	Escalas: 1:50
Rev.	Data	Descrição	Responsável	Projetou: Rui Cruz / Desenhou: João Gaspar / Verificou: Manuel Pera Fernandes	Fase: Projeto de Execução		

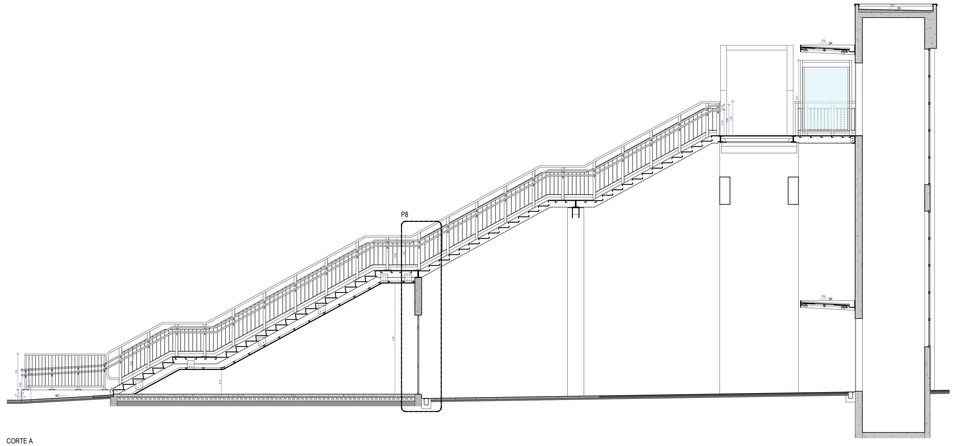

CORTE A

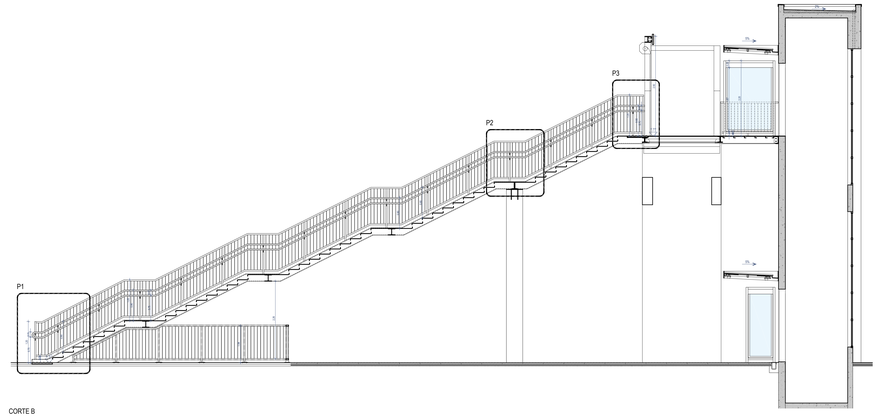

CORTE B

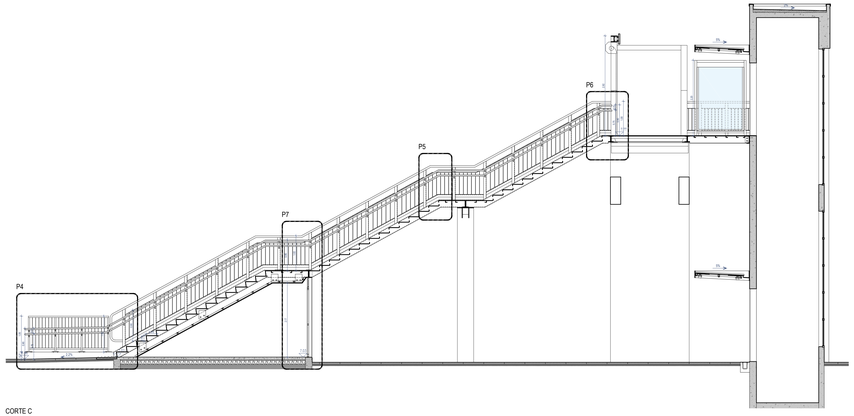

CORTE C

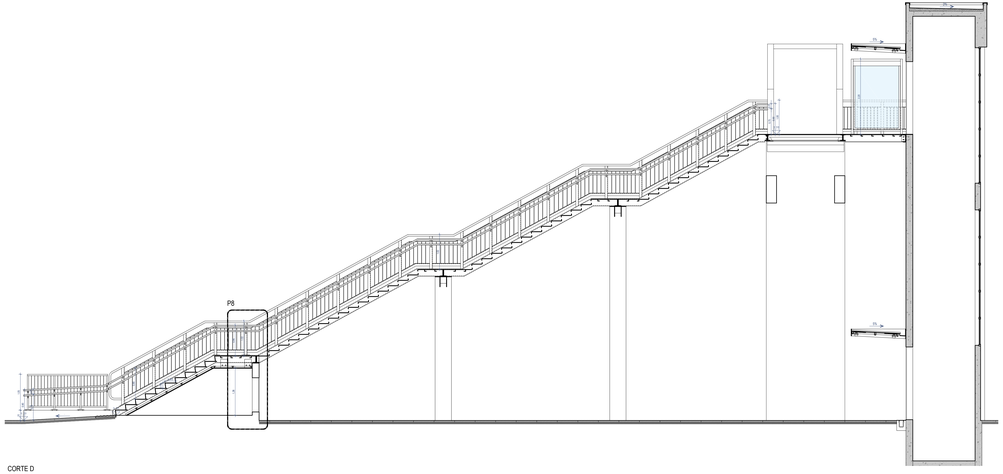

CORTE D

Cofinanciado pela União Europeia

00	12.12.2024	Emissão inicial									
Rev.	Data	Descrição									

Logótipos e informação complementar

Infraestruturas de Portugal

O Dono de Obra	Estaleiro Pinc	Projeto	PF0223 - Quadruplicação do Troço entre Castanheira do Ribatejo e Azambuja
Dono de Obra Delegado	EA-CCB - Nuno Bento	Linha	Linha do Norte - PK 341+100 a PK 47+000
Empreiteiro	EAQF - Fernando Ventura	Local	Apeadeiro de Espadanal de Azambuja - pk 43+196
Diretor	DEA - Pedro Pais	Especialidade	VGB - EDIFICAÇÕES Arquitetura
Coord. Projetos		Tipo	Direção de Engenharia e Ambiente
Projetos	PF0223.PE.06.00.00.ARQ.044.00.DWG	Arquitetura	
Projetista	Rui Cruz	Nome	Rui Cruz
Desenho	João Gaspar	Verificou	Manuel Pera Fernandes
Fase	Projeto de Execução	Título do Desenho	Passagem Superior Pedonal Cortes - Proposta

Código Documento	PF0223.PE.06.00.00.ARQ.044.00
Nº Peças Desh	
Data	12.12.2024
Nº de Folhas	Folha
ARQ-044	00
Escala	1:50

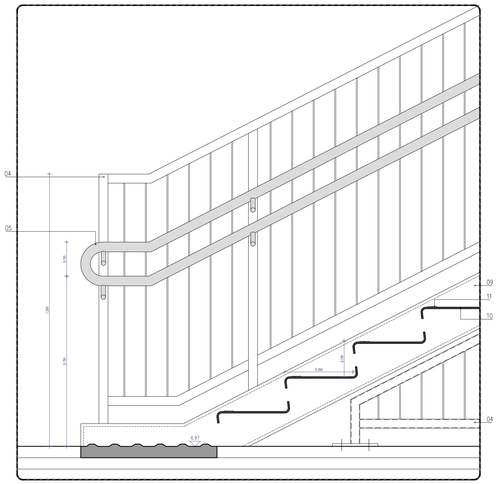

PORMENOR P1

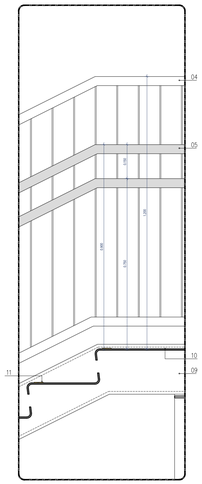

PORMENOR P2

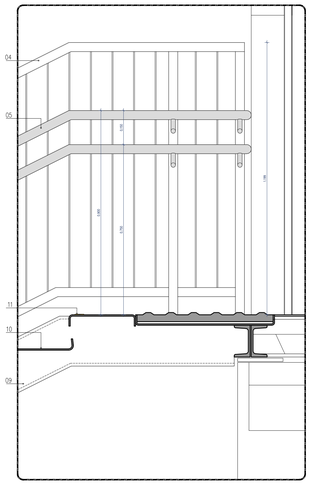

PORMENOR P3

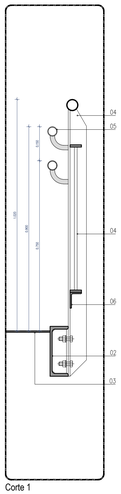

Corte 1

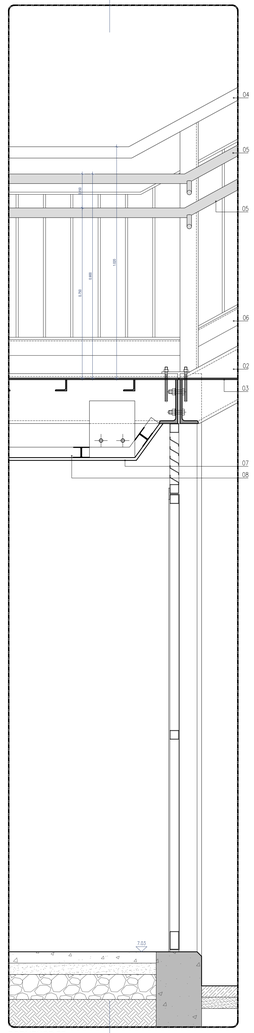

PORMENOR P7

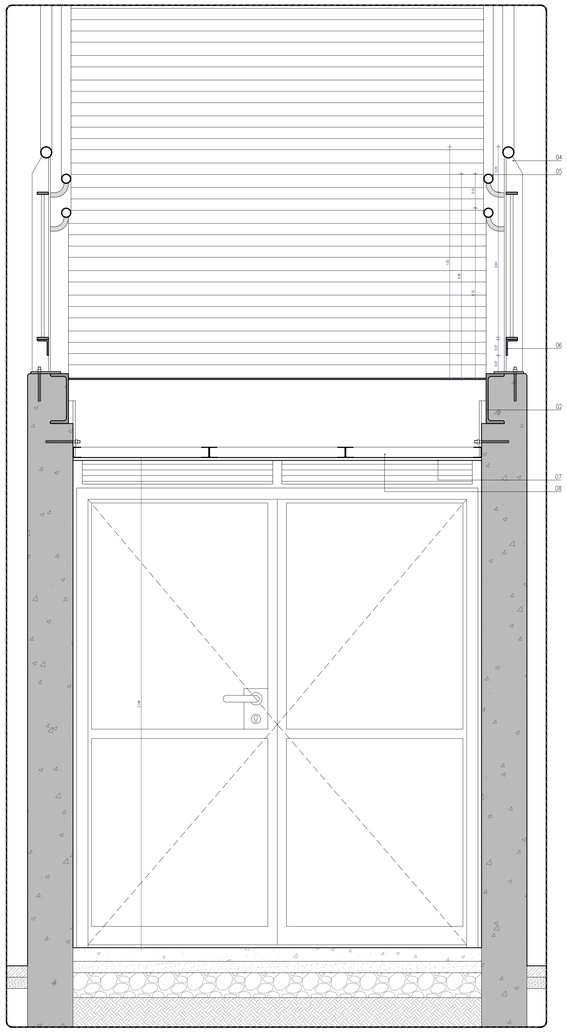

Corte 2

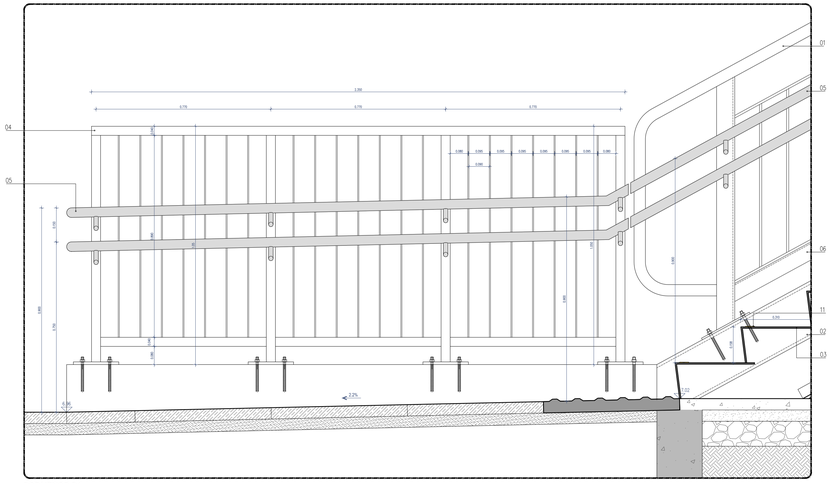

PORMENOR P4

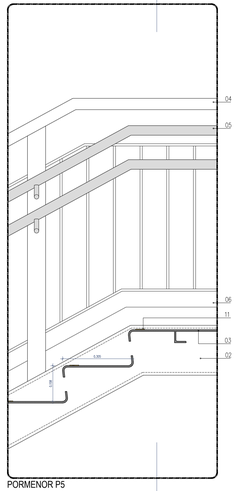

PORMENOR P5

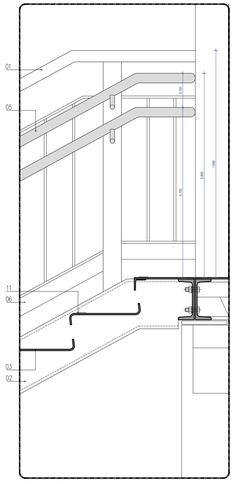

PORMENOR P6

LEGENDA:

01- Guarda Corpos existente, a repintar na cor branco, RAL9010;
02 - Perfis metálicos existentes de escada de acesso à passagem superior, a repintar na cor branco, RAL9010;
03 - Repintura de pavimento e degraus exteriores em aço na cor cinzento escuro em RAL a definir
04 - Guarda corpos novo, composto por perfis RHS 80x40x3mm e barras de 40x5mm, a pintar na cor branco, RAL9010;
05 - Corrimão duplo em perfis CHS 42.4x2.9mm, a pintar na cor branco, RAL9010;
06 - Perfil metálico "L" 70x50x6mm, a pintar na cor branco, RAL 9010;
07 - Tecto falso em sistema continuo de placas de cimento com 12.5mm, tipo "KNAUF Aquapanel Skylite";
08 - Estrutura de tecto falso com perfil duplo;
09 - Perfis metálicos de escadas de acesso à passagem superior, a pintar na cor branco, RAL9010;
10 - Pintura de pavimentos e dégraus exteriores em aço com esquema antiderrapante e acabamento em poliuretano acetinado na cor cinzento escuro, RAL a definir;
11 - Pintura de faixas antiderrapantes;

Cofinanciado pela União Europeia

Rev.	Data	Descrição	Responsável
00	12.12.2024	Emissão inicial	Rui Cruz

Logótipos e informação complementar

BPF - 226617263133-2022-09-01 | 45227229-14

PROFICO CONSULTORES DE ENGENHARIA, S.A.

Infraestruturas de Portugal

O Gestor do Projeto:	Elisabete Pino
O Responsável Linha/s:	EA-CCB - Nuno Bento
O Responsável Departamento:	EA-EF - Fernando Vendas
O Diretor:	DEA - Pedro Pais
Orgão:	Direção de Engenharia e Ambiente
Empreendimento:	
Fase:	Projeto de Execução

Projeto:	PF0223 - Quadruplicação do Troço entre Castanheira do Ribatejo e Azambuja
Linha:	Linha do Norte - PK 34+100 a PK 47+000
Local:	Apeadeiro de Espadanal de Azambuja - pk 43+196
Especialidade:	V08 - EDIFICAÇÕES Arquitetura
Título do Desenho:	Passagem Superior Pedonal Pormenores de Escadas (1/2)
Código Desenho:	PF0223 PE 08.05.00 ARQ 045.00
Nº Registo SAP:	
Data:	12.12.2024
Nº de Desen:	ARQ 045
Versão:	00
Escalas:	1:10

Ficheiro: PF0223 PE 08.05.00 ARQ 045.00.DWG

Projetou: Rui Cruz | Desenhou: João Gaspar | Validou: Manuel Pera Fernandes

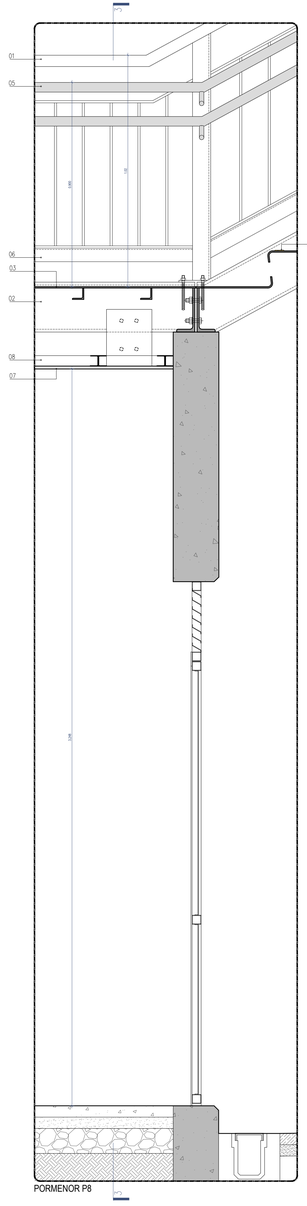

PORMENOR P8

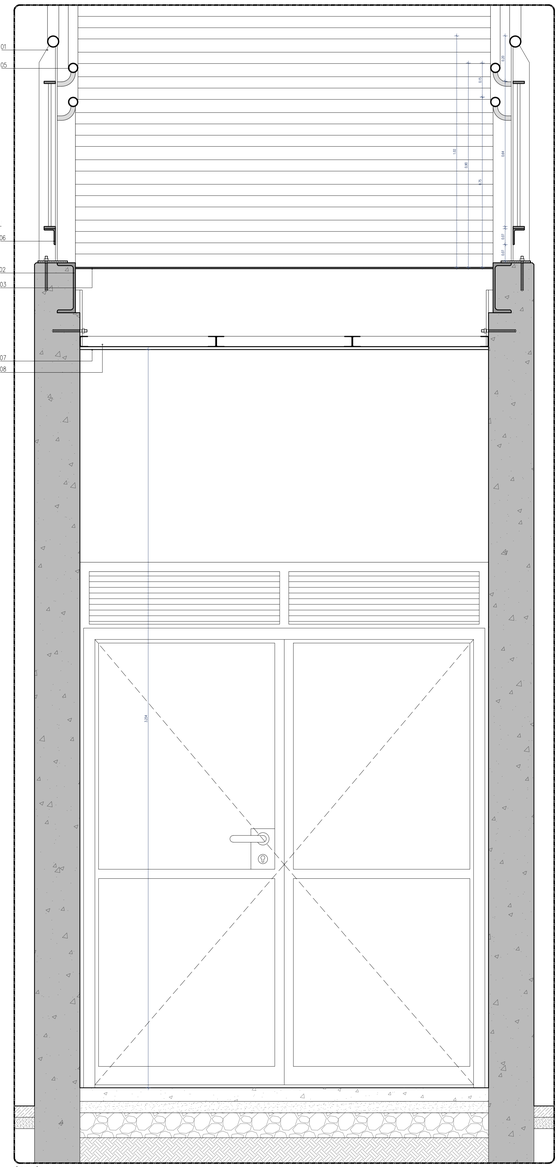

Corte 3

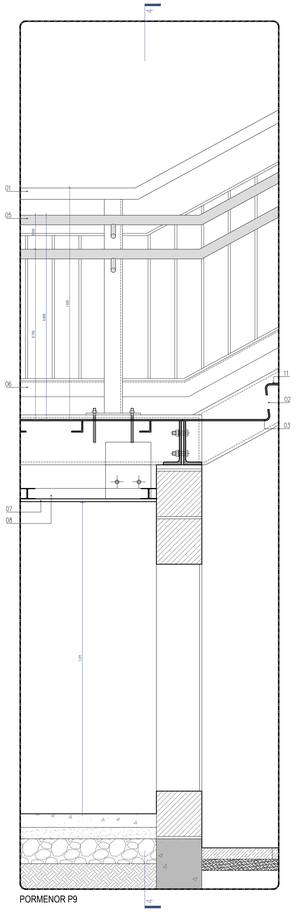

PORMENOR P9

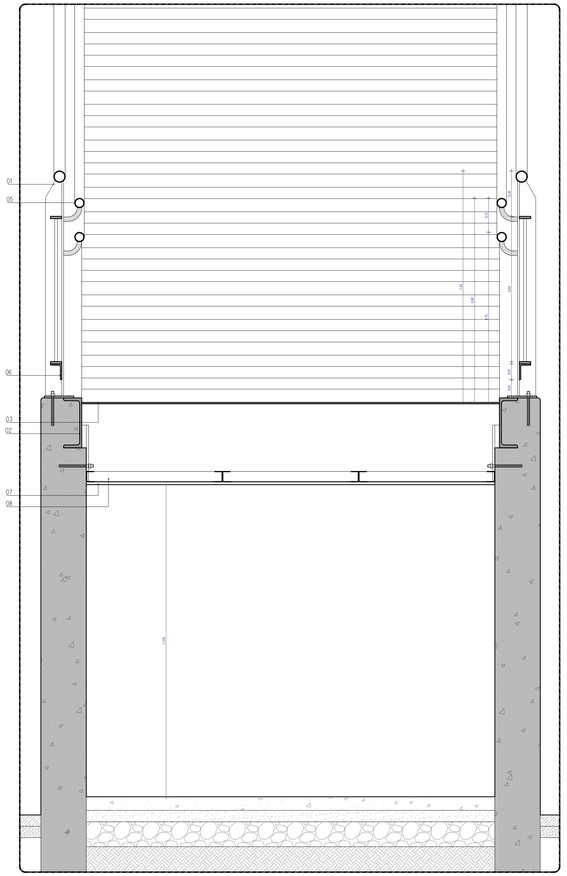

Corte 4

LEGENDA:

01- Guarda Corpos existente, a repintar na cor branco, RAL9010;
02 - Perfis metálicos existentes de escada de acesso à passagem superior, a repintar na cor branco, RAL9010;
03 - Repintura de pavimento e degraus exteriores em aço na cor cinzento escuro em RAL a definir
04 - Guarda corpos novo, composto por perfis RHS 80x40x3mm e barras de 40x5mm, a pintar na cor branco, RAL9010;
05 - Corrimão duplo em perfis CHS 42.4x2.9mm, a pintar na cor branco, RAL9010;
06 - Perfil metálico "L" 70x50x6mm, a pintar na cor branco, RAL 9010;
07 - Tecto falso em sistema contínuo de placas de cimento com 12.5mm, tipo "KNAUF Aquapanel Skylite";
08 - Estrutura de tecto falso com perfil duplo;
09 - Perfis metálicos de escadas de acesso à passagem superior, a pintar na cor branco, RAL9010;
10 - Pintura de pavimentos e degraus exteriores em aço com esquema antiderrapante e acabamento em poliuretano acetinado na cor cinzento escuro, RAL a definir;
11 - Pintura de faixas antiderrapantes;

Cofinanciado pela União Europeia

Rev.	Data	Descrição	Responsável
00	12.12.2024	Emissão inicial	Rui Cruz

Logótipos e informação complementar

tpf PROFICO CONSULTORES DE ENGENHARIA

PF-236617003530260004514920170N-1A

Código Projetista

Ficheiro: PF0223.PE.08.05.00.ARQ.046.00.DWG

Projetou: Rui Cruz | Desenhou: João Gaspar | Validou: Manuel Pera Fernandes

Infraestruturas de Portugal

O Gestor do Projeto:	Elisabete Pino
O Responsável Linha/s:	EA-CCB - Nuno Bento
O Responsável Departamento:	EA-EF - Fernando Vendas
O Diretor:	DEA - Pedro Pais
Órgão:	Direção de Engenharia e Ambiente
Empreendimento:	
Fase:	Projeto de Execução

Projeto:	PF0223 - Quadruplicação do Troço entre Castanheira do Ribatejo e Azambuja
Linha:	Linha do Norte - PK 34+100 a PK 47+000
Local:	Apeadeiro de Espadanal de Azambuja - pk 43+196
Especialidade:	VOB - EDIFICAÇÕES Arquitetura
Título do Desenho:	Passagem Superior Pedonal Pormenores de Escadas (2/2)

Código Desenho:	PF0223.PE.08.05.00.ARQ.046.00
Nº Registo SAP:	
Data:	12.12.2024
Nº de Desen:	ARQ 046
Versão:	00
Escalas:	1:10

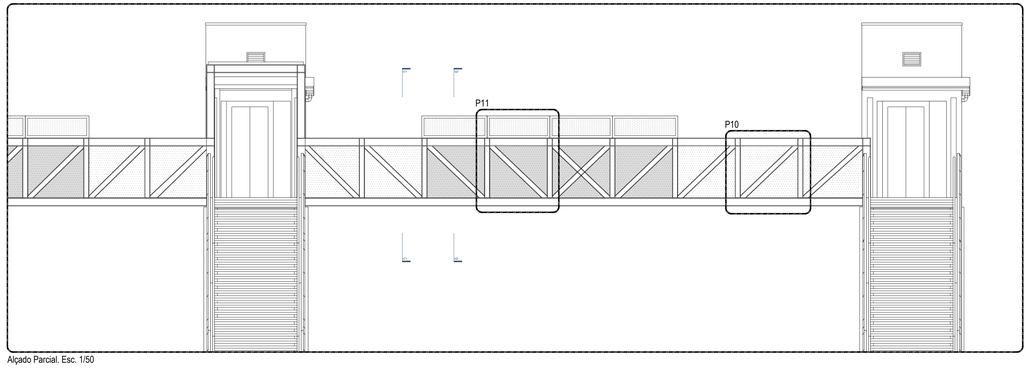

Alçado Parcial. Esc. 1/50

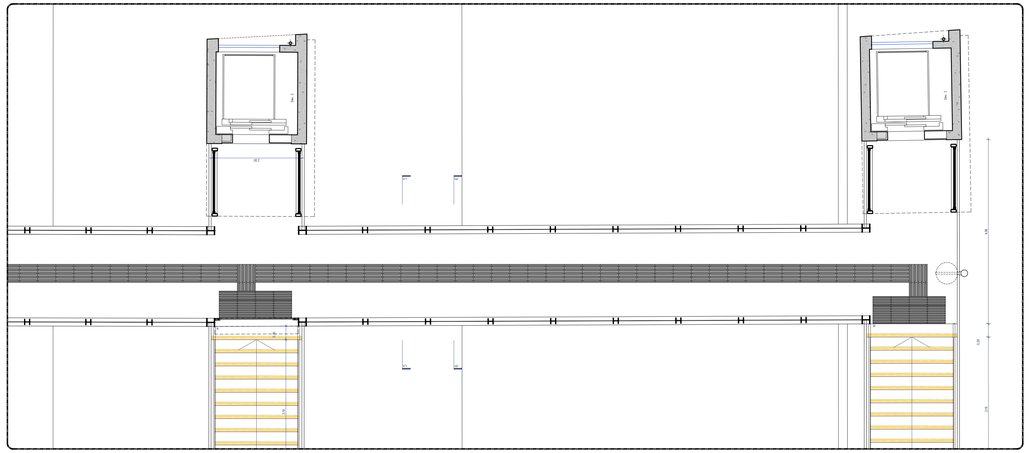

PLANTA (à cota da passagem superior). Esc. 1/50

LEGENDA:

01 - Estrutura metálica da passagem superior pedonal e escadas de acesso, existente, a repintar com esquema anti-corrosivo, espessura seca total mínima de 200 microns, com acabamento em poliuretano acetinado tipo "CIN 7F-330 C-FLOOR PU330 SAT" na cor branco RAL9010;

02 - Malha metálica em aço inoxidável aplicada nos painéis de protecção da catenária, tipo "POTTER & SOAR - Coniston 519", existente a manter;

03 - Pavimentos e degraus exteriores em aço, a repintar com esquema antiderrapante de média rugosidade, espessura seca total mínima de 200 microns, com acabamento em poliuretano acetinado tipo "CIN 7F-330 C-FLOOR PU330 SAT" na cor cinzento escuro, RAL a definir, sobre camada de sílica;

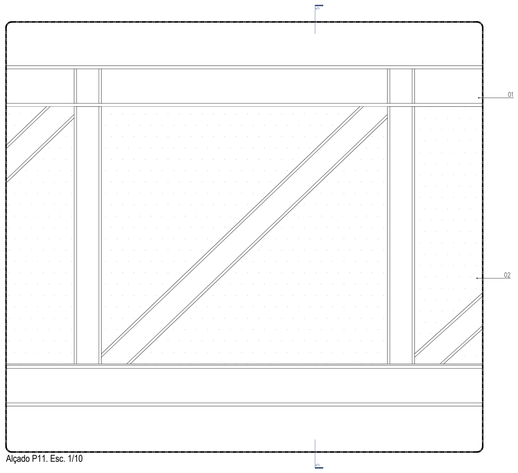

Alçado P11. Esc. 1/10

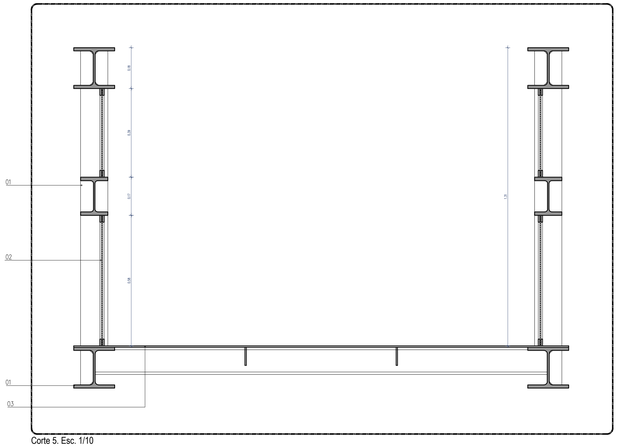

Corte 5. Esc. 1/10

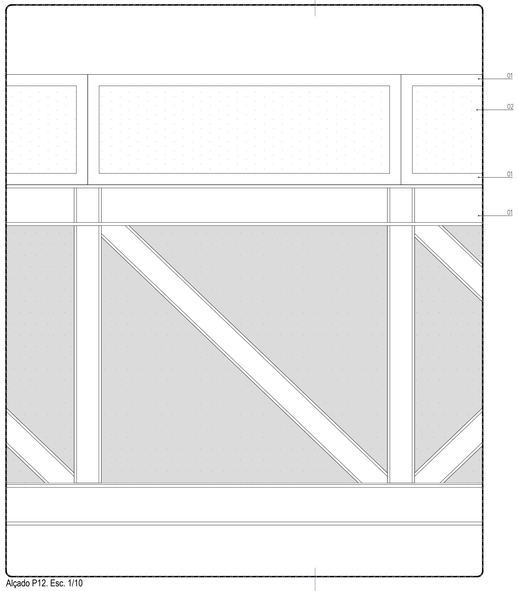

Alçado P12. Esc. 1/10

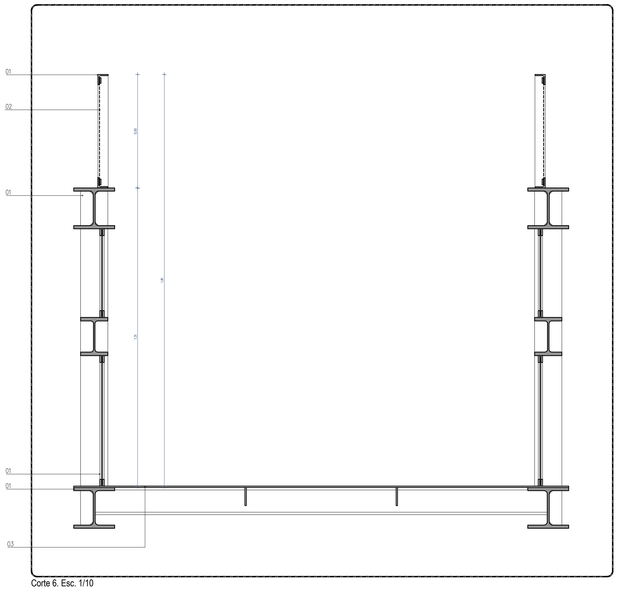

Corte 6. Esc. 1/10

Cofinanciado pela União Europeia

Rev.	Data	Descrição	Responsável
00	12.12.2024	Emissão inicial	Rui Cruz

Logótipos e informação complementar

IPF - 226617263133-242024012 #02272256.1A

Código Projetista	
Ficheiro:	PF0223.PE.08.05.00.ARQ.047.00.DWG
Projetou: Rui Cruz	Desenhou: João Gaspar
Validou: Manuel Pera Fernandes	

O Gestor do Projeto:	Elisabete Pino
O Responsável Linha/s:	EA-CCB - Nuno Bento
O Responsável Departamento:	EA-EF - Fernando Vendas
O Diretor:	DEA - Pedro Pais
Dígito:	Direção de Engenharia e Ambiente
Empreendimento:	
Fase:	Projeto de Execução

Projeto:	PF0223 - Quadruplicação do Troço entre Castanheira do Ribatejo e Azambuja
Linha:	Linha do Norte - PK 34+100 a PK 47+000
Local:	Apeadeiro de Espadanal de Azambuja - pk 43+196
Especialidade:	VDB - EDIFICAÇÕES Arquitetura
Título do Desenho:	Passagem Superior Pedonal Pormenores

Código Desenho:	PF0223.PE.08.05.00.ARQ.047.00
N.º Registo SIAP:	
Data:	12.12.2024
N.º de Desen:	ARQ 047
Versão:	00
Escalas:	1:10

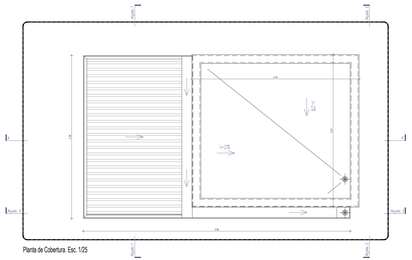

Planta de Cobertura. Esc. 1/25

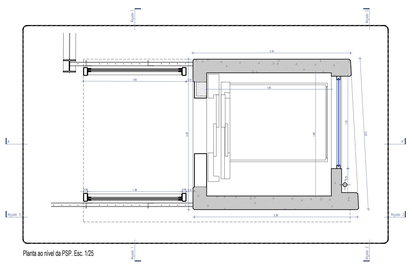

Planta ao nível da PSP. Esc. 1/25

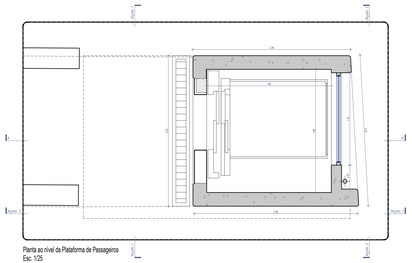

Planta ao nível da Plataforma de Passageiros
Esc. 1/25



Alçado 1-1. Esc. 1/25

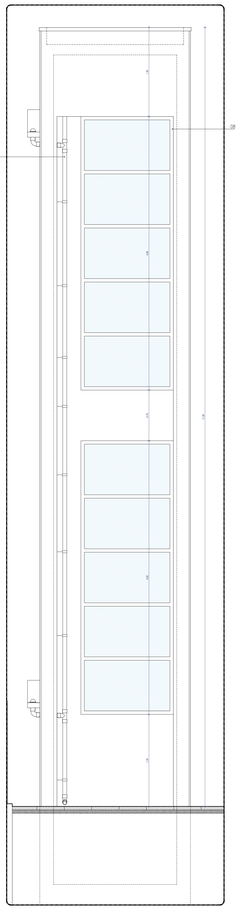

Alçado 2-2. Esc. 1/25

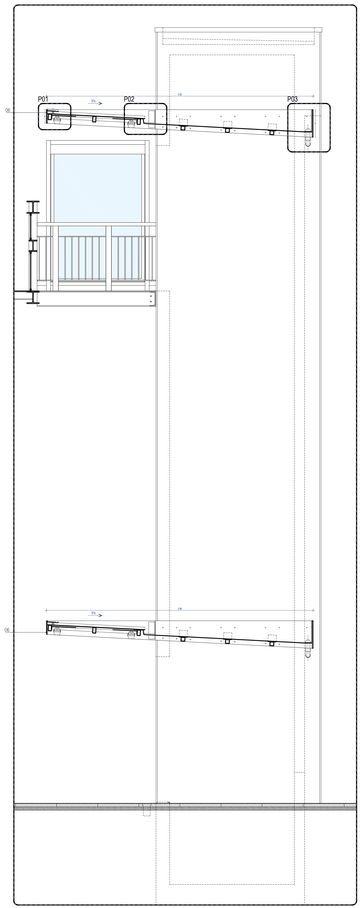

Alçado 3-3. Esc. 1/25

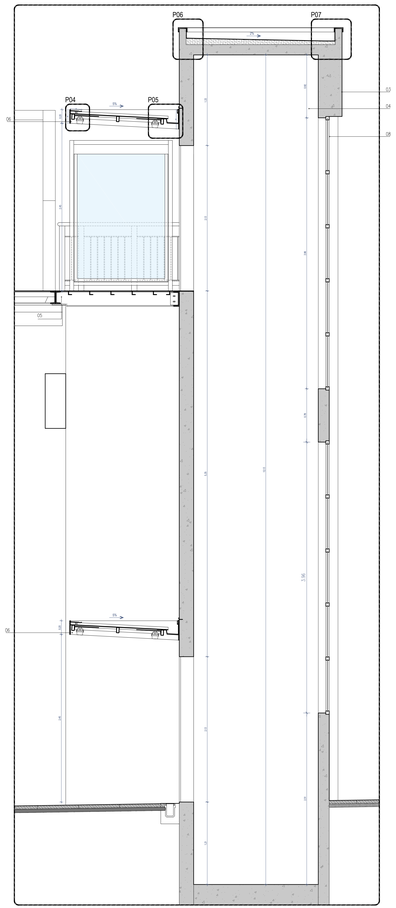

Corte AA'. Esc. 1/25

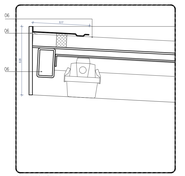

Pormenor P1. Esc. 1/5

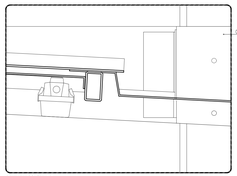

Pormenor P2. Esc. 1/5

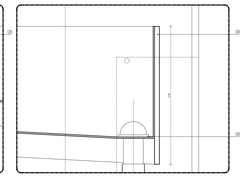

Pormenor P3. Esc. 1/5

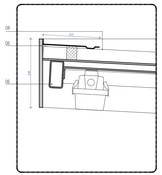

Pormenor P4. Esc. 1/5

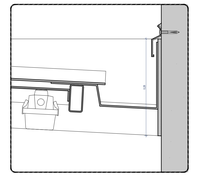

Pormenor P5. Esc. 1/5

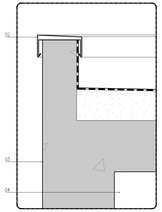

Pormenor P6. Esc. 1/5

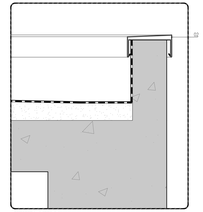

Pormenor P7. Esc. 1/5

LEGENDA:

01 - Cobertura de caixa de elevador existente, a beneficiar;
02 - Rufos existentes, a beneficiar;
03 - Paramentos exteriores em betão, existentes, a repintar com revestimento acrílico aquoso mate na cor branco RAL 9010;
04 - Paramentos interiores em betão, existentes, a repintar com revestimento acrílico aquoso mate na cor branco RAL 9010;
05 - Pavimentos e degraus exteriores em aço, a repintar com esquema antiderrapante de média rugosidade, espessura seca total mínima de 200 microns, com acabamento em poliuretano acetinado tipo "CIN 7F-330 C-FLOOR PU330 SAT" na cor cinzento escuro, RAL a definir, sobre camada de sílica;
06 - Pala de elevador existente em perfis e chapas de aço, composta por madres de fixação RHS 50x90x5mm, travamento de madres RHS 40x40x4, cobertura em chapa perfilada, estrutura periférica, abas de remate, caleira, etc, tudo a repintar em todas as faces com esquema anti-corrosivo, espessura seca total mínima de 200 microns, com acabamento em poliuretano acetinado tipo "CIN 7F-330 C-FLOOR PU330 SAT" na cor branco RAL9003;
07 - Tubo de queda existente, com esquema anti-corrosivo, espessura seca total mínima de 200 microns, com acabamento em poliuretano acetinado tipo "CIN 7F-330 C-FLOOR PU330 SAT" na cor branco RAL9010;
08 - Vão existente a beneficiar - ver Mapa de Vãos;
09 - Anteparo transparente - ver Mapa de Anteparos;

Cofinanciado pela União Europeia

Logótipos e informação complementar

00	12.12.2024	Emissão inicial	Rui Cruz				
Rev.	Data	Descrição	Responsável				

Logótipos e informação complementar

Infraestruturas de Portugal

O Dono de Obra: Estudante Pmo	Projeto: PF0223 - Quadruplicação do Troço entre Castanheira do Ribatejo e Azambuja	Código Interno de Projeto: PF0223.PE.06.00.00.ARQ.050.00	
Subunidade Orgânica: EA-CCB - Nuno Bento	Linha: Linha do Norte - PK 341+100 a PK 47+000	Nº Pasta GAF:	
Chefe de Empreendimento: EAQF - Fernanda Vendas	Localização: Azambuja - pk 43+196	Data: 12.12.2024	
Elaborado: DEA - Pedro Pais	Especialidade: VOB - EDIFICAÇÕES Arquitetura	Nº de Folha: 00	Unidade: ARQ 050
Dept: Direção de Engenharia e Ambiente			
Empreendimento:	Título do Desenho: Elevadores - Elevador 1: Plantas, Alçados, Corte e Pormenores - Existente	Escala: 1:25 e 1:5	
Fase: Projeto de Execução			

Colaborador: LPE Engenharia e Gestão, S.A. | PROFICO Gestão de Empreendimentos

Código Projetista:

Ficheiro: PF0223.PE.06.00.00.ARQ.050.00.DWG

Projetista: Rui Cruz | Desenho: João Gaspar | Verificado: Manuel Pera Fernandes

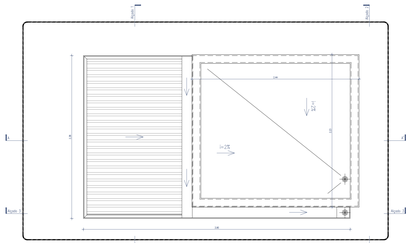

Planta de Cobertura. Esc. 1/25

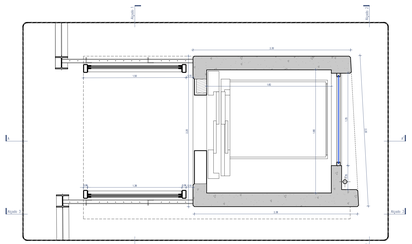

Planta ao nível da PSP. Esc. 1/25

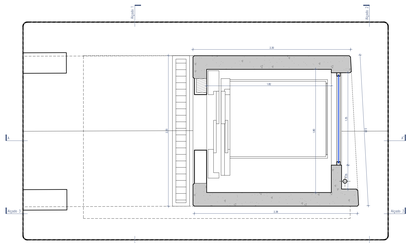

Planta ao nível da Plataforma de Passageiros
Esc. 1/25

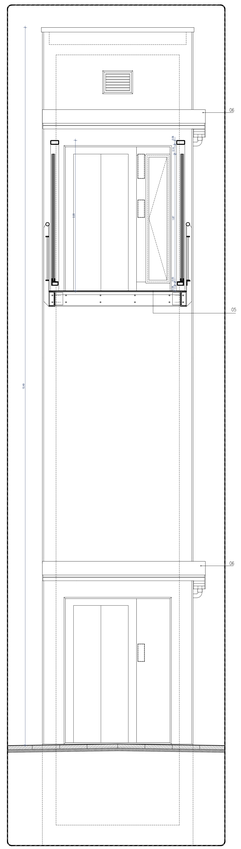

Alçado 1-1. Esc. 1/25

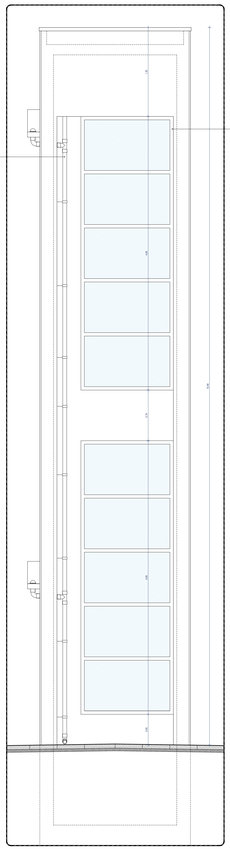

Alçado 2-2. Esc. 1/25

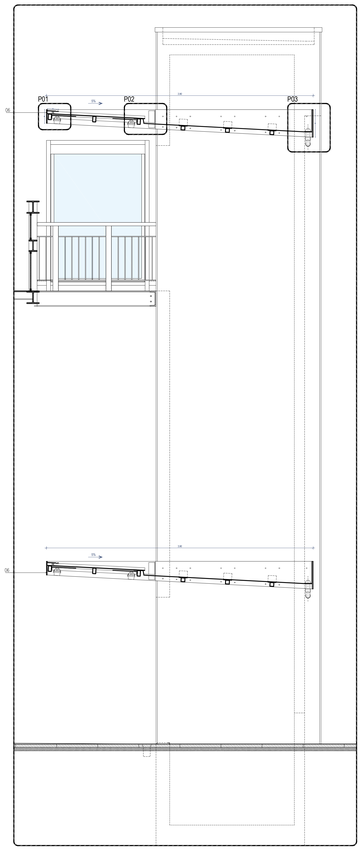

Alçado 3-3. Esc. 1/25

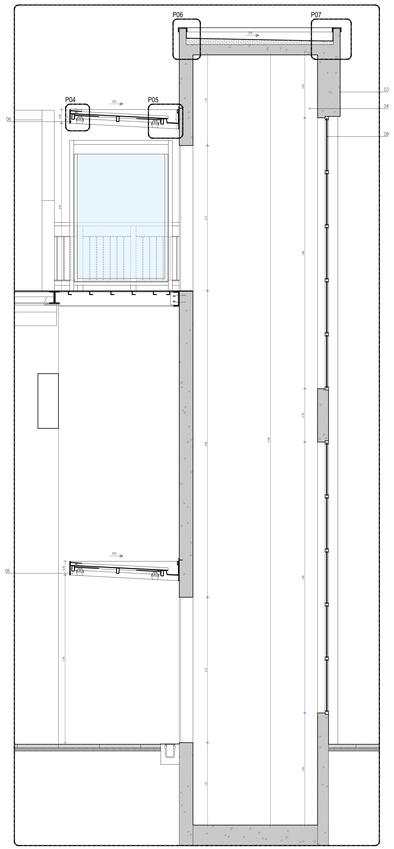

Corte AA'. Esc. 1/25

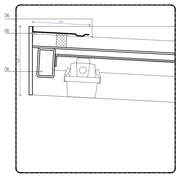

Pormenor P1. Esc. 1/5

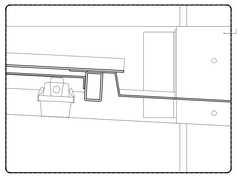

Pormenor P2. Esc. 1/5

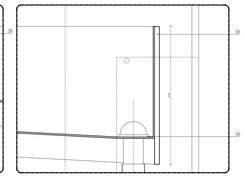

Pormenor P3. Esc. 1/5

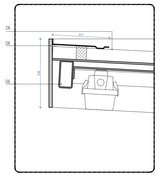

Pormenor P4. Esc. 1/5

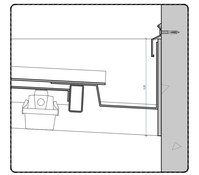

Pormenor P5. Esc. 1/5

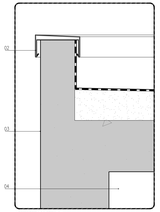

Pormenor P6. Esc. 1/5

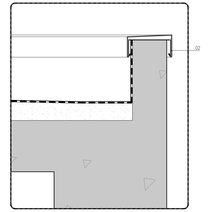

Pormenor P7. Esc. 1/5

LEGENDA:

01 - Cobertura de caixa de elevador existente, a beneficiar;
02 - Rufos existentes, a beneficiar;
03 - Paramentos exteriores em betão, existentes, a repintar com revestimento acrílico aquoso mate na cor branco RAL 9010;
04 - Paramentos interiores em betão, existentes, a repintar com revestimento acrílico aquoso mate na cor branco RAL 9010;
05 - Pavimentos e degraus exteriores em aço, a repintar com esquema antiderrapante de média rugosidade, espessura seca total mínima de 200 microns, com acabamento em poliuretano acetinado tipo "CIN 7F-330 C-FLOOR PU330 SAT" na cor cinzento escuro, RAL a definir, sobre camada de sílica;
06 - Pala de elevador existente em perfis e chapas de aço, composta por madres de fixação RHS 50x90x5mm, travamento de madres RHS 40x40x4, cobertura em chapa perfilada, estrutura periférica, abas de remate, caleira, etc, tudo a repintar em todas as faces com esquema anti-corrosivo, espessura seca total mínima de 200 microns, com acabamento em poliuretano acetinado tipo "CIN 7F-330 C-FLOOR PU330 SAT" na cor branco RAL9003;
07 - Tubo de queda existente, com esquema anti-corrosivo, espessura seca total mínima de 200 microns, com acabamento em poliuretano acetinado tipo "CIN 7F-330 C-FLOOR PU330 SAT" na cor branco RAL9010;
08 - Vão existente a beneficiar - ver Mapa de Vãos;
09 - Anteparo transparente - ver Mapa de Anteparos;

Cofinanciado pela União Europeia

				Logótipos e informação complementar	O Dono de Projeto: Elisabete Pires	Projeto: PF0223 - Quadruplicação do Troço entre Castanheira do Ribatejo e Azambuja	Código Documento: PF0223-PE.06.00.00.ARQ.001.00
					Responsável Unidade: EA-CCB - Nuno Bento	Linha: Linha do Norte - PK 341+100 a PK 47+000	Nº Pegas Staff:
					Responsável Projeto: ENGIP - Fernando Ventura	Local: Apeadeiro de Espadanal de Azambuja - pk 43+196	Date: 12.12.2024
					Autor: DEA - Pedro Pais	Especialidade: VGB - EDIFICAÇÕES Arquitetura	Nº de Folhas: 1 Folha: 1
				Código Projetista:	Dept: Direção de Engenharia e Ambiente		
00	12.12.2024	Emissão inicial	Rui Cruz	Entidade: PF0223-PE.06.00.00.ARQ.001.00.DWG	Arquitectura:	Título do Desenho: Elevadores - Elevador 2 Plantas, Alçados, Corte e Pormenores - Existente	Escala: 1:25 e 1:5
Rev.	Data	Descrição	Responsável	Projeto: Rui Cruz / Desenho: João Gaspar / Verificação: Manuel Pera Fernandes	Projeto de Execução		

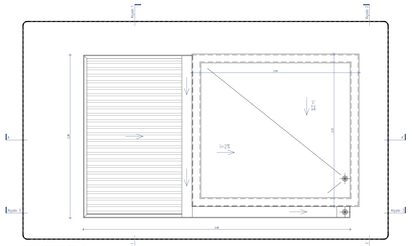

Planta de Cobertura. Esc. 1/25

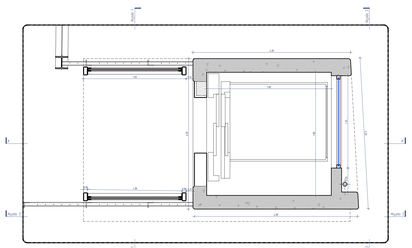

Planta ao nível da PSP. Esc. 1/25

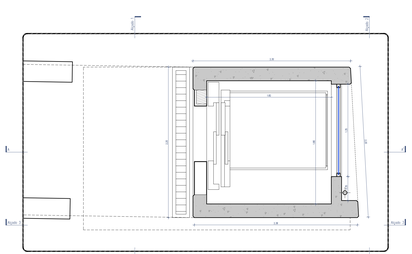

Planta ao nível da Plataforma de Passageiros
Esc. 1/25



Alçado 1-1. Esc. 1/25

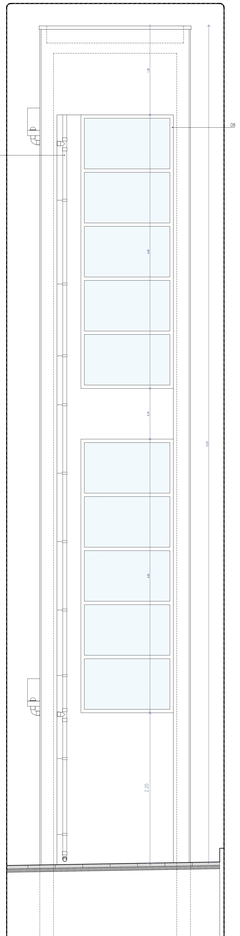

Alçado 2-2. Esc. 1/25

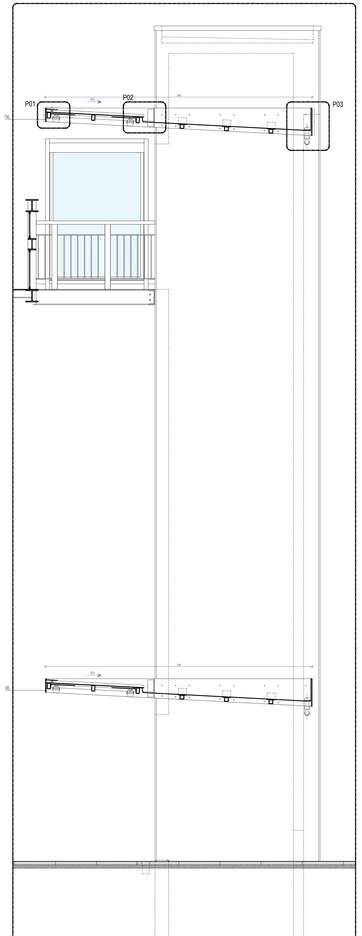

Alçado 3-3. Esc. 1/25

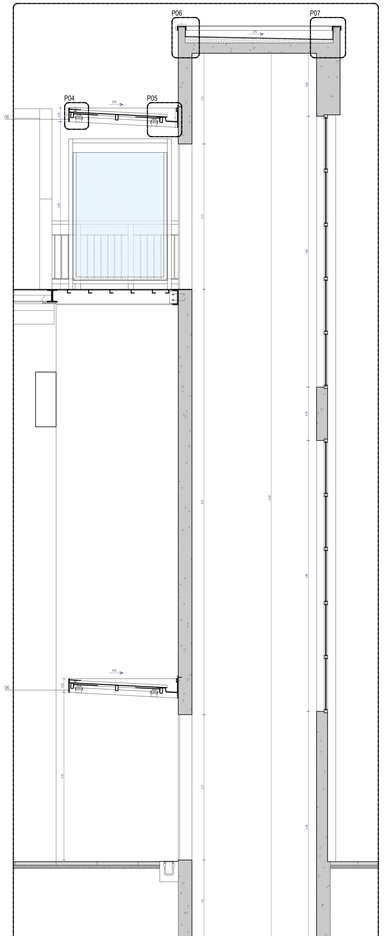

Corte AA'. Esc. 1/25

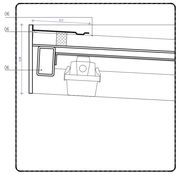

Pormenor P1. Esc. 1/5

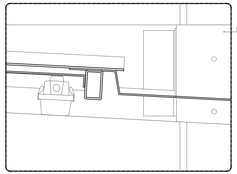

Pormenor P2. Esc. 1/5

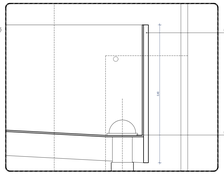

Pormenor P3. Esc. 1/5

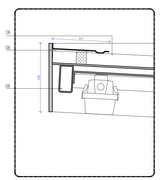

Pormenor P4. Esc. 1/5

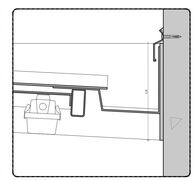

Pormenor P5. Esc. 1/5

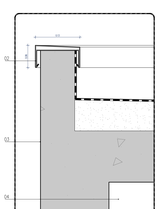

Pormenor P6. Esc. 1/5

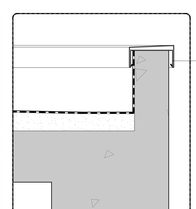

Pormenor P7. Esc. 1/5

LEGENDA:

01 - Cobertura de caixa de elevador existente, a beneficiar;
02 - Rufos existentes, a beneficiar;
03 - Paramentos exteriores em betão, existentes, a repintar com revestimento acrílico aquoso mate na cor branco RAL 9010;
04 - Paramentos interiores em betão, existentes, a repintar com revestimento acrílico aquoso mate na cor branco RAL 9010;
05 - Pavimentos e degraus exteriores em aço, a repintar com esquema antiderrapante de média rugosidade, espessura seca total mínima de 200 microns, com acabamento em poliuretano acetinado tipo "CIN 7F-330 C-FLOOR PU330 SAT" na cor cinzento escuro, RAL a definir, sobre camada de sílica;
06 - Pala de elevador existente em perfis e chapas de aço, composta por madres de fixação RHS 50x90x5mm, travamento de madres RHS 40x40x4, cobertura em chapa perfilada, estrutura periférica, abas de remate, caleira, etc, tudo a repintar em todas as faces com esquema anti-corrosivo, espessura seca total mínima de 200 microns, com acabamento em poliuretano acetinado tipo "CIN 7F-330 C-FLOOR PU330 SAT" na cor branco RAL9010;
07 - Tubo de queda existente, com esquema anti-corrosivo, espessura seca total mínima de 200 microns, com acabamento em poliuretano acetinado tipo "CIN 7F-330 C-FLOOR PU330 SAT" na cor branco RAL9010;
08 - Vão existente a beneficiar - ver Mapa de Vãos;
09 - Anteparo transparente - ver Mapa de Anteparos;

Cofinanciado pela União Europeia

Logótipos e informação complementar

					O Dono de Projeto: Estudante Pico	Projeto: PF0223 - Quadruplicação do Troço entre Castanheiras do Ribatejo e Azambuja	Código Interno do Documento: PF0223.PE.06.00.00.ARQ.052.00
					Responsável Unidade: EA-CCB - Nuno Bento	Linha: Linha do Norte - PK 341+100 a PK 47+000	N.º Projeto GAF:
					Responsável Empreendimento: EAQEF - Fernanda Ventura	Local: Apeadeiro de Espadanal de Azambuja - pk 43+196	Data: 12.12.2024
					Elaborado: DEA - Pedro Pais	Especialidade: VGB - EDIFICAÇÕES Arquitetura	Nº de Folha: ARQ 052 / Versão: 00
					Dept: Direção de Engenharia e Ambiente		Escala: 1:25 e 1:5
00	12.12.2024	Emissão inicial	Rui Cruz	PF0223.PE.06.00.00.ARQ.052.00.DWG	Empreendimento:	Título do Desenho: Elevadores - Elevador 3 - Plantas, Alçados, Corte e Pormenores - Existente	
Rev.	Data	Descrição	Responsável:	Projeto: Rui Cruz / Desenho: João Gaspar / Verificado: Manuel Pera Fernandes	Fase: Projeto de Execução		

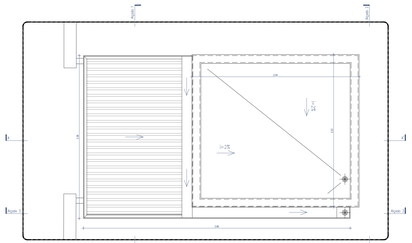

Planta de Cobertura. Esc. 1/25

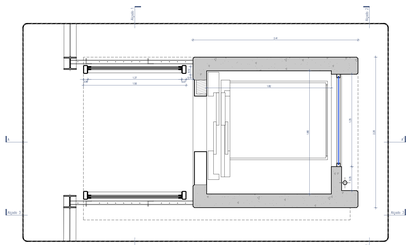

Planta ao nível da PSP. Esc. 1/25

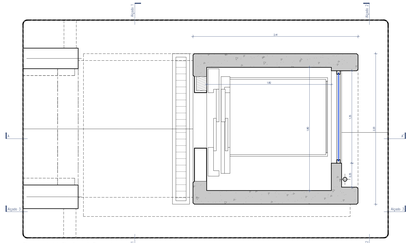

Planta ao nível da Plataforma de Passageiros
Esc. 1/25

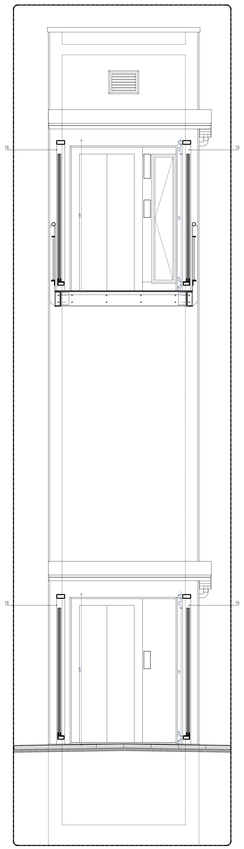

Alçado 1-1. Esc. 1/25

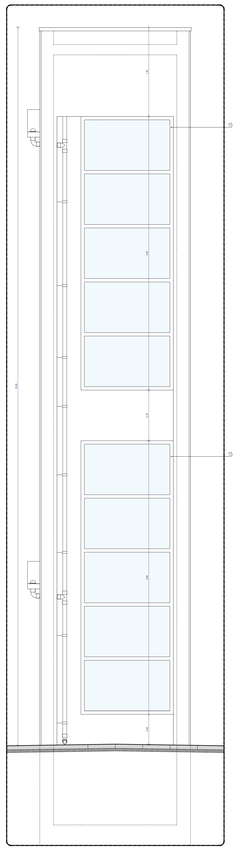

Alçado 2-2. Esc. 1/25

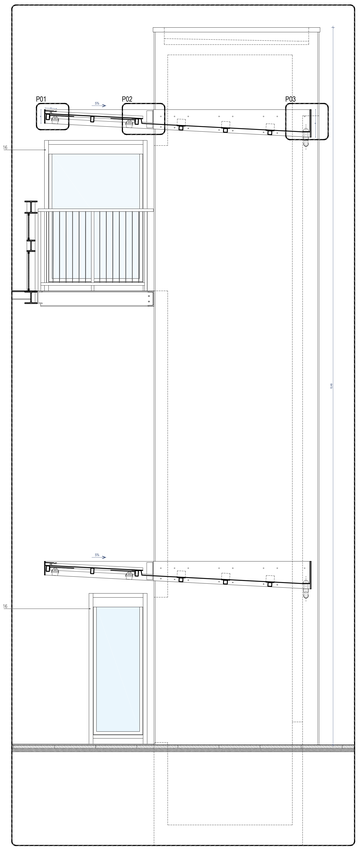

Alçado 3-3. Esc. 1/25

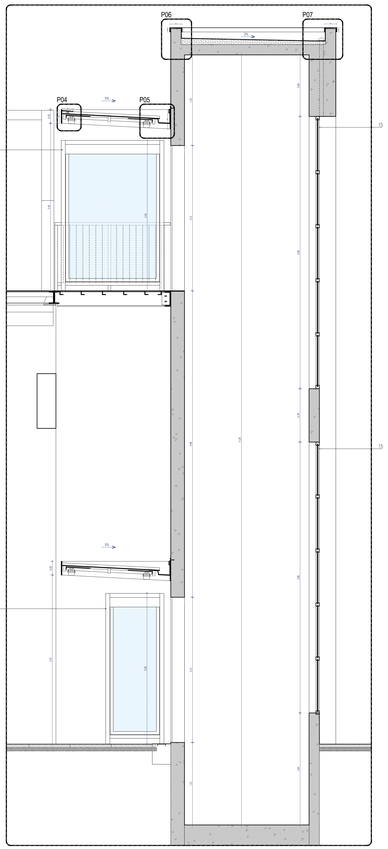

Corte AA'. Esc. 1/25

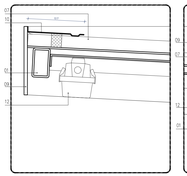

Pormenor P1. Esc. 1/5

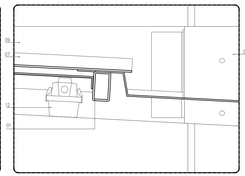

Pormenor P2. Esc. 1/5

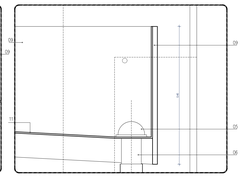

Pormenor P3. Esc. 1/5

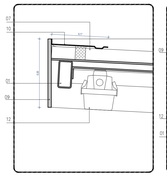

Pormenor P4. Esc. 1/5

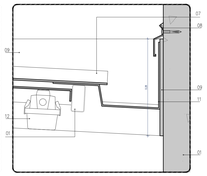

Pormenor P5. Esc. 1/5

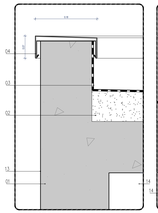

Pormenor P6. Esc. 1/5

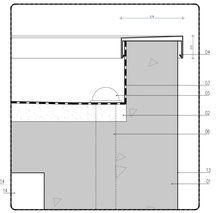

Pormenor P7. Esc. 1/5

LEGENDA:

01 - Ver projecto de estruturas;
02 - Camada de enchimento e regularização em betonilha leve com aplicação em camada única, do tipo "Leca Uno",
com espessura variável entre os 50 e os 90mm;
03 - Impermeabilização da cobertura com dupla membrana de betume polímero APP com armadura,
tipo "POLYFLAS 30 + POLYXIS R 40";
04 - Rufos com pingadeira em chapa de alumínio, pré-lacada na cor cinza claro RAL a definir;
05 - Ralo de Drenagem (ver projecto de especialidades);
06 - Tubo de queda (ver projecto de especialidades);
07 - Chapa perfilada de cobertura do alpendre tipo "O Feliz", ref. PD 272-30 com 0.65mm de espessura cor branco RAL 9010;
08 - Perfil de remate em alumínio tipo "IMPERALUM wine SoftLip";
09 - Estrutura periférica de pala em chapa de aço, a pintar na cor branco, RAL 9010;
10 - Aba de remate dem chapa de aço quinada, com 6mm de espessura, a pintar na cor branco, RAL 9010;
11 - Chapa de aço quinada para formação de caleira com 4mm de espessura, com esquema de pintura anti-corrosiva na cor branco RAL 9010, incluindo perdentes;
12 - Luminária exterior, tipo "a definir";
13 - Paramentos exteriores em betão, a pintar na cor Branco RAL 9010;
14 - Faixa intermeio do elevador, a pintar na cor Branco, RAL 9010;
15 - Vão de elevador em serralharia e vidro à imagem dos vãos dos elevadores existentes;
16 - Anteparo transparente (ver desenhos de pormenores de anteparos);

Cofinanciado pela União Europeia

00	12.12.2024	Emissão inicial	Rui Cruz				
Rev.	Data	Descrição	Responsável				

Logótipos e informação complementar

LNEC Laboratório Nacional de Engenharia Civil, I.P.

PROFICO Gestão de Empreendimentos

Infraestruturas de Portugal

O Gestor de Projeto:	Elisabete Pino	Projeto:	PF0223 - Quadruplicação do Troço entre Castanheira do Ribatejo e Azambuja
Responsável Unidade:	EA-CCB - Nuno Bento	Linha:	Linha do Norte - PK 341+100 a PK 47+000
Responsável Empreendimento:	EA&EP - Fernanda Ventura	Local:	Apeadeiro de Espadanal de Azambuja - pk 43+196
Elaborado:	DEA - Pedro Pais	Especialidade:	VGB - EDIFICAÇÕES Arquitetura
Visto:	Direção de Engenharia e Ambiente		
Aprovado/Autorizo:		Título do Desenho:	Elevadores - Elevador 8 Plantas, Alçados, Corte e Pormenores - Proposta
Data:	Projeto de Execução		

Código Interno:	PF0223.PE.06.00.00.ARQ.053.00		
Nº Projeto GAF:			
Data:	12.12.2024	Código:	
Nº de Ordem:	ARQ 053		00
Escala:	1:25 e 1:5		