Controlo					
Corte	Quinagem	Furação	Pré-Montagem	Soldadura	Outro
____/____ /____	____/____ /____	____/____ /____	____/____ /____	____/____ /____	____/____ /____
____/____ /____	____/____ /____	____/____ /____	____/____ /____	____/____ /____	____/____ /____

A-A (1 : 125)

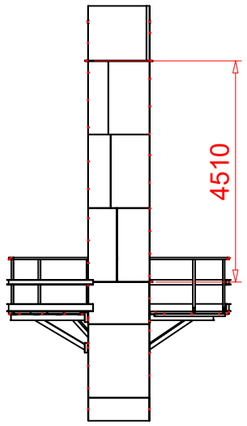

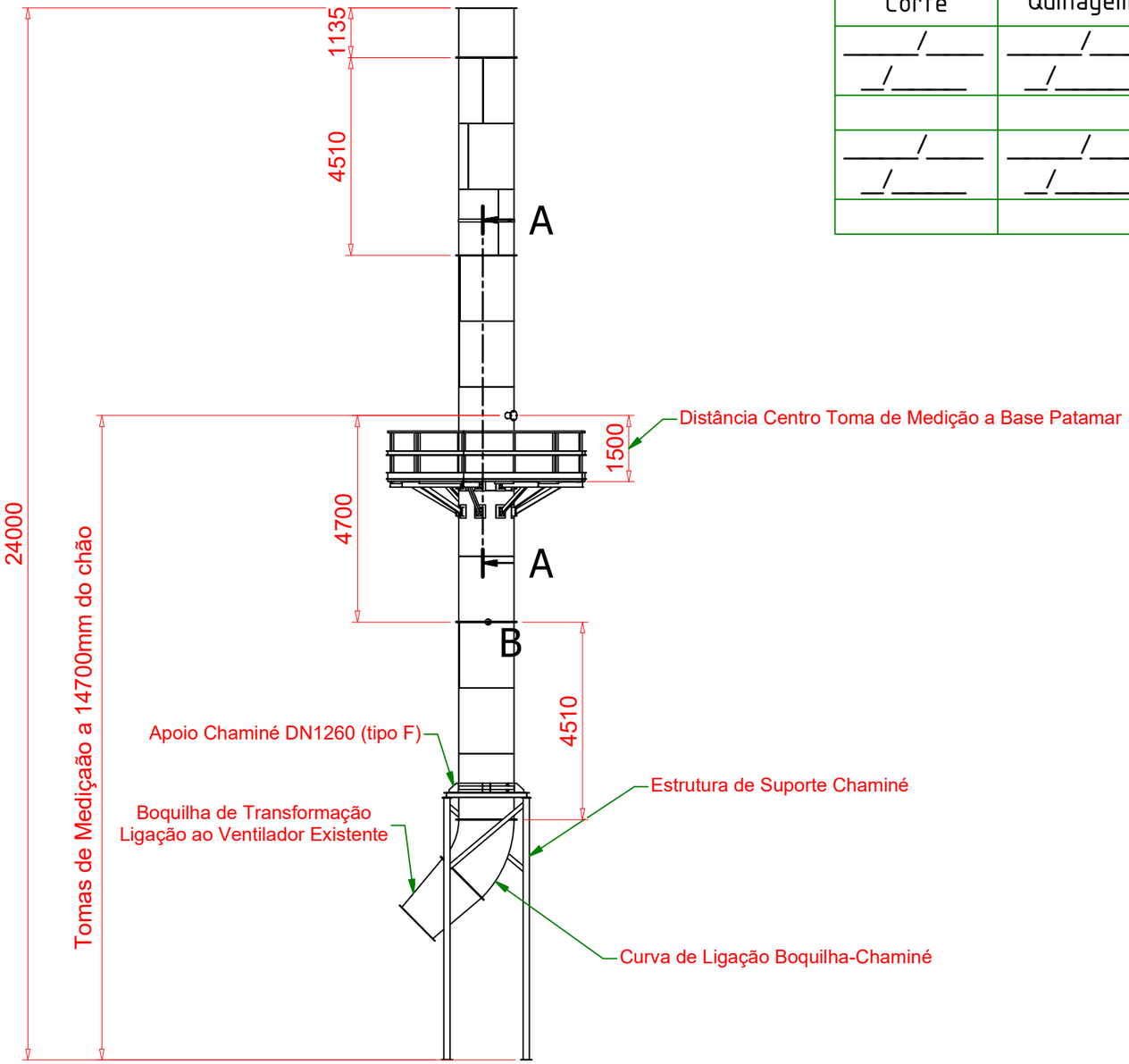

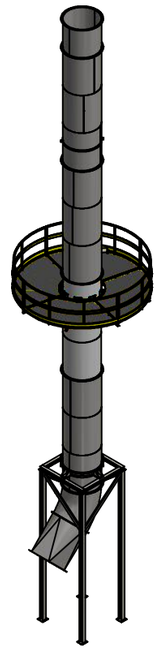

B (1:10)

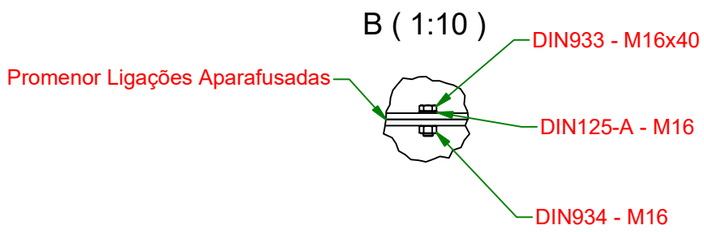

Este desenho é propriedade da TORBEL, S. A. Não pode ser copiado ou cedido a terceiros sem autorização escrita. Todos os direitos (projecto, desenvolvimento, alterações, etc.) estão reservados à TORBEL, S. A.

Equipamento:

Notas:

Obra:

	Data	Rubrica
Projectou		
Desenhou		
Verificou		

TORBEL

Tel.: 234325011
Fax: 234325012 ILHAVO PORTUGAL
Email: tecnica@torbel.pt
Página web: www.torbel.pt

Escala: 1 : 125

Designação: Esquema Montagem

Desenho n.º: FAB-19447A

Tolerancias Norma_Classe: E

Edição							
Revisão							

Substitui:

Substituido por:

IMP.08.00