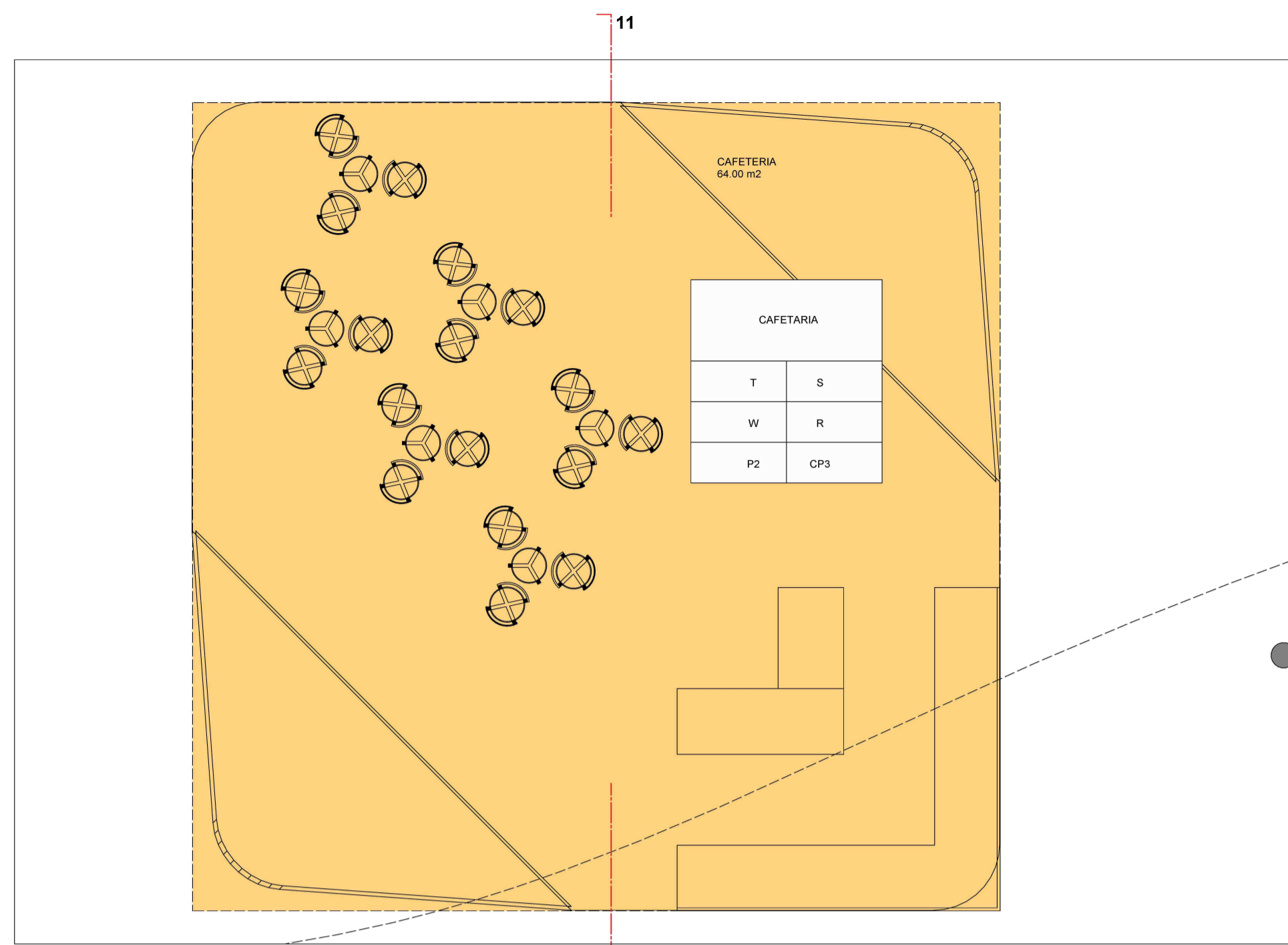
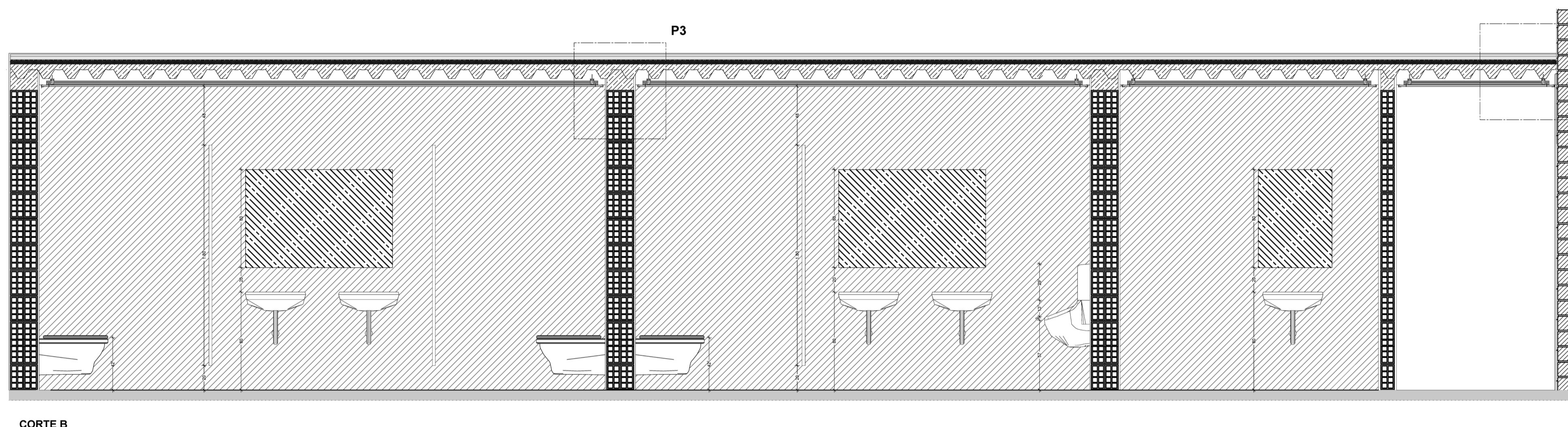


PLANTA DAS ESCADAS - ZONAS D - PISO 00
Esc. 1/50



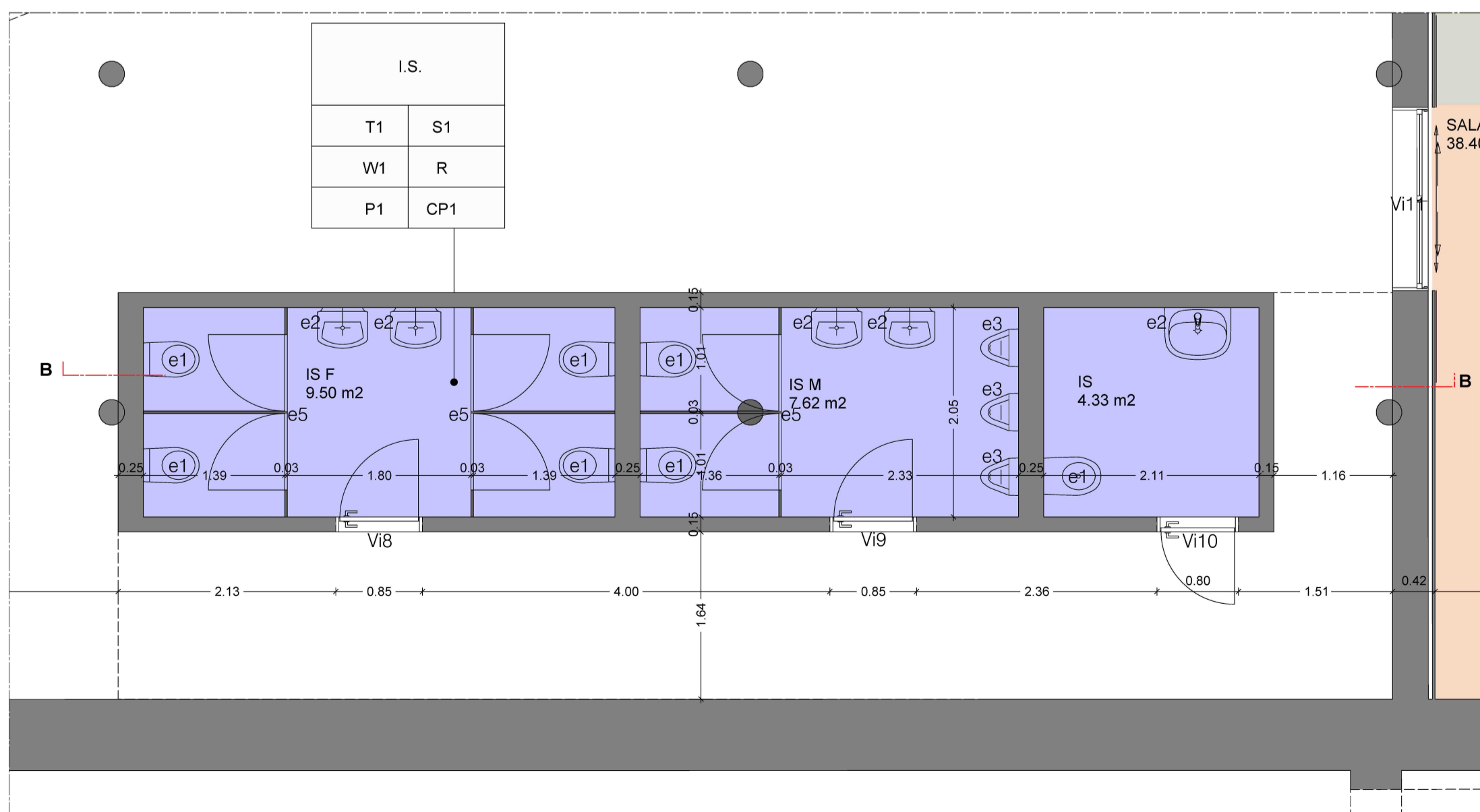
PLANTA DA CAFETERIA - ZONAS D - PISO 00
Esc. 1/50



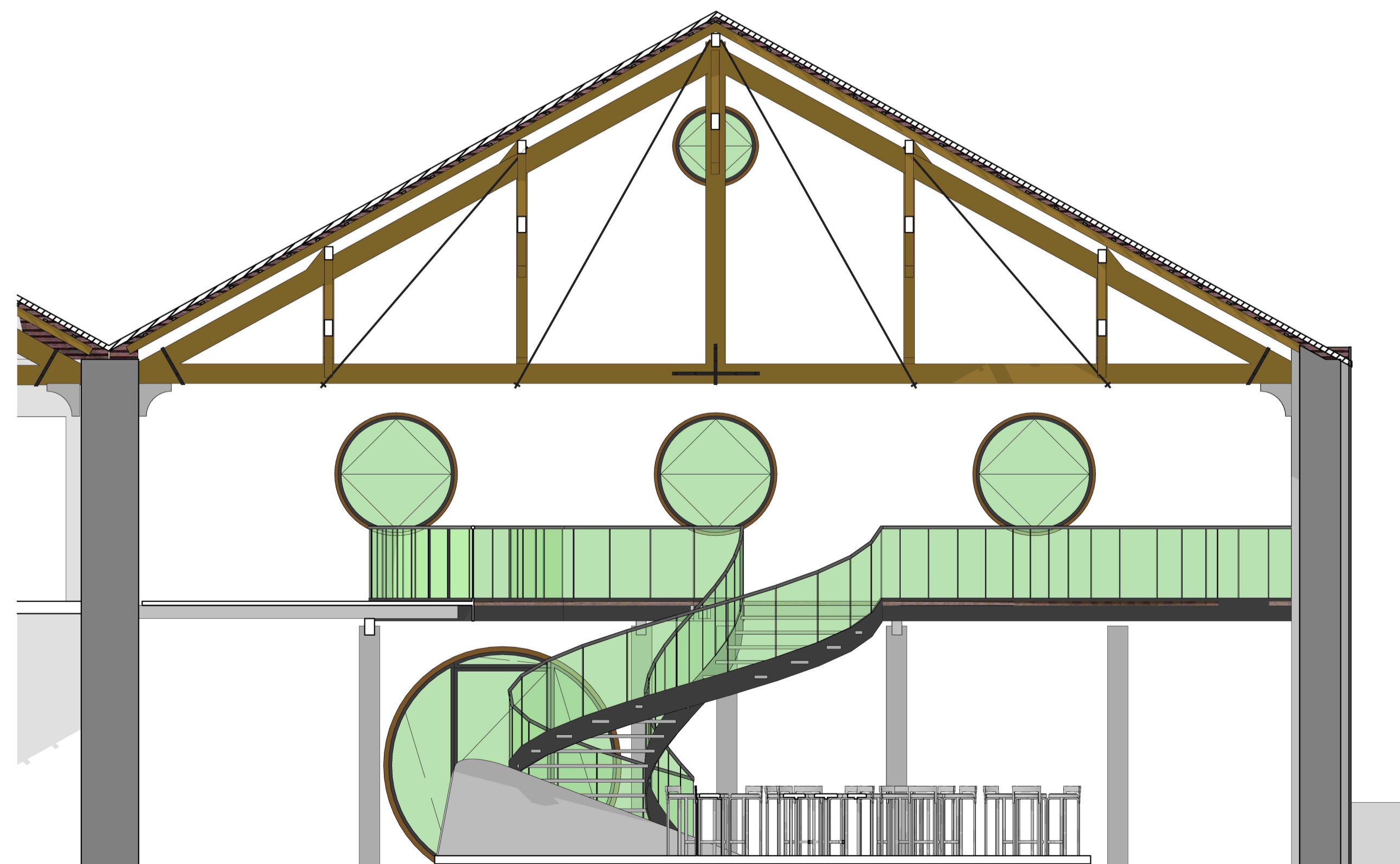
CORTE B
Esc. 1/25

zona D

ÁREA COMERCIAL		Sanca tipo 0 = 0 (não considerar)	
Não considerar	T S	Sanca tipo 0 = 0 (não considerar)	
Gesso cartonado Pintado, cor 1	W3 R	Rodapé tipo 0= 0 (não considerar)	
cimento atagado e pintado a EPOXI	P1 CP3	Caixa de pavimento tipo 03	
ZONA DE CIRCULAÇÃO		Sanca tipo 0 = 0 (não considerar)	
Não considerar	T S	Sanca tipo 0 = 0 (não considerar)	
Gesso cartonado Pintado, cor 1	W3 R	Rodapé tipo 0= 0 (não considerar)	
cimento atagado e pintado a EPOXI	P1 CP1	Caixa de pavimento tipo 01	
CAFETERIA		Sanca tipo 0 = 0 (não considerar)	
Não considerar	T S	Sanca tipo 0 = 0 (não considerar)	
Parede tipo 0= 0 (não considerar)	W R	Rodapé tipo 0= 0 (não considerar)	
Estrado de Madeira	P2 CP3	Caixa de pavimento tipo 03	
I.S.		Sanca tipo 1	
Tecto falso primário + pintura plástico tipo	T1 S1	Sanca tipo 1	
Gesso cartonado revestimento cerâmico tipo 2	W1 R	Rodapé tipo 0= 0 (não considerar)	
cimento atagado e pintado a EPOXI	P1 CP1	Caixa de pavimento tipo 01	
BIBLIOTECA / LOUNGE		Sanca tipo 0 = 0 (não considerar)	
Não considerar	T S	Sanca tipo 0 = 0 (não considerar)	
Gesso cartonado Pintado, cor 1	W3 R1	Rodapé tipo 1	
Solho em Madeira	P4 CP4	Caixa de pavimento tipo 04	
COBERTURA		Sanca tipo 0 = 0 (não considerar)	
Panel Sandwich	T2 S	Sanca tipo 0 = 0 (não considerar)	
Parede tipo 0= 0 (não considerar)	W R	Rodapé tipo 0= 0 (não considerar)	
Pavimento tipo 0= 0 (não considerar)	P CP	Caixa de Pavimento tipo 0= 0 (não considerar)	



PLANTA DAS I.S. - ZONA D - PISO 00
Esc. 1/50



CORTE 11
Esc. 1/50

ELEMENTOS	Descrição
e1	Sanita, da marca Roca, modelo Inspira Round, do tipo suspensa
e2	lavatório e um espelho LED, da marca Roca, modelo Packs Prisma, do tipo suspenso
e3	Urino!, em vitreous china, à cor branco, com acessórios, do tipo "Sanindusa, série
e4	Coluna de Duche, da marca Roca, inclui chuveiro de mão, prateleira, do tipo monocomando + Ralo
e5	Divisória em painel fenólico 10 mm duas faces, textura madeira carvalho com porta de abrir

Projecto: AMPLIAÇÃO E REQUALIFICAÇÃO DE ESTALEIRO NAVAL, INCLUINDO PARQUEAMENTO A NADO E MODERNIZAÇÃO DAS INSTALAÇÕES DA QUINTA DO PROGRESSO, FARO

Arquiteto: ARQ.TO TIERRI F. FARIAS
Coordenador: Membro da Ordem dos Arquitectos Portugueses nº4596

Cliente/requirente: NAVE PEGOS Comércio e Manutenção de Embarcações, Lda.
Cont. Fiscal nº 503621951
Quinta do Progresso, Sítio da Panasqueira, 8005-164 FARO

Fase do projecto: PROJECTO DE EXECUÇÃO

Conteúdo: EDIFÍCIO DA ZONA D

Project no.	00170	Revisão	#00
Escala	1/100, 1/50 e 1/25	Layout no./file no.	201431.434.602.721
Formato	A1 landscape	Ref. interna	Proj-2024-Exec
Data	11.07.2024	Peça Desenh. nº	025

tierrifarias arquitectos TM

Avenida 5 de Outubro, 55 - 2º Do - 8000-075 FARO
T. rede fixa nacional +351 289 827 540 - mail: geral@tierrifarias.pt