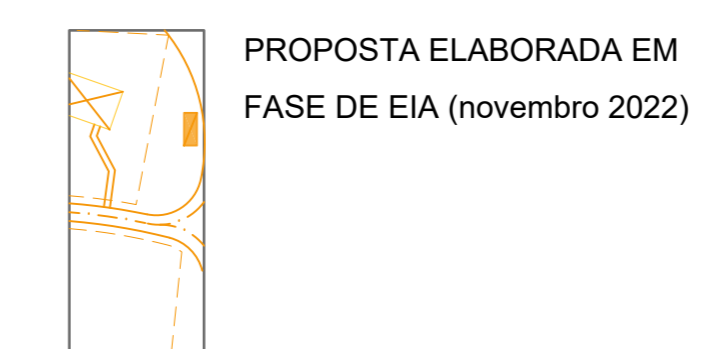


LEGENDA

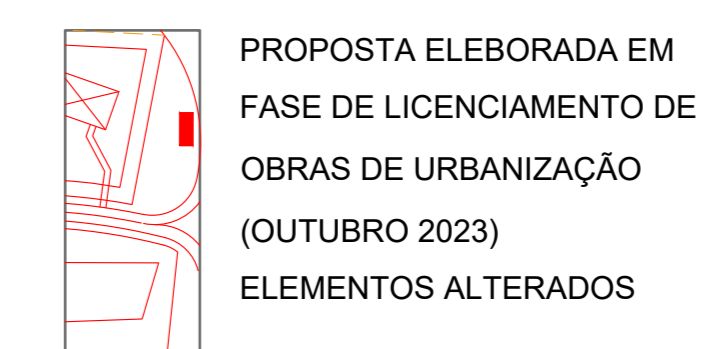
- LIMITE DA PROPRIEDADE
- LIMITE DOS LOTES
- EDIFÍCIOS DE UTILIZAÇÃO COMUM

ENTRADAS

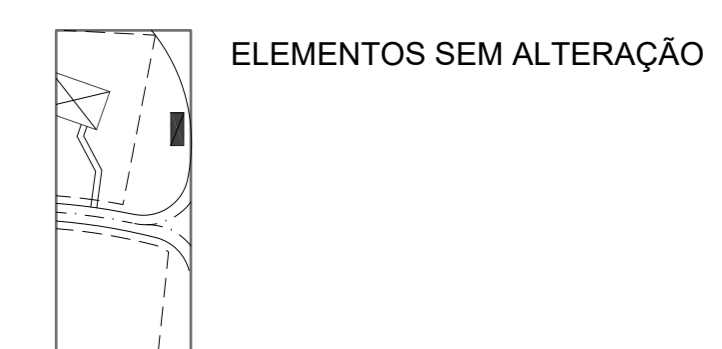
- E** ▶ ENTRADA PRINCIPAL (EN, ES)
- EP** ▶ ENTRADAS PEDONAIS
- L** ▶ LIGAÇÃO PEDONAL, SOBREELEVADA SOBRE A RUA 25 DE ABRIL
- VEDAÇÃO EM POSTES DE MADEIRA DE PINHO E REDE OVELHEIRA



PROPOSTA ELABORADA EM FASE DE EIA (novembro 2022)



PROPOSTA ELABORADA EM FASE DE LICENCIAMENTO DE OBRAS DE URBANIZAÇÃO (OUTUBRO 2023) ELEMENTOS ALTERADOS



ELEMENTOS SEM ALTERAÇÃO