

### LEGENDA

- Marco
- Poste EDP, TLC
- Poste MT
- Muros
- Limite de parcelas
- Cerca
- Caminho
- Estrada

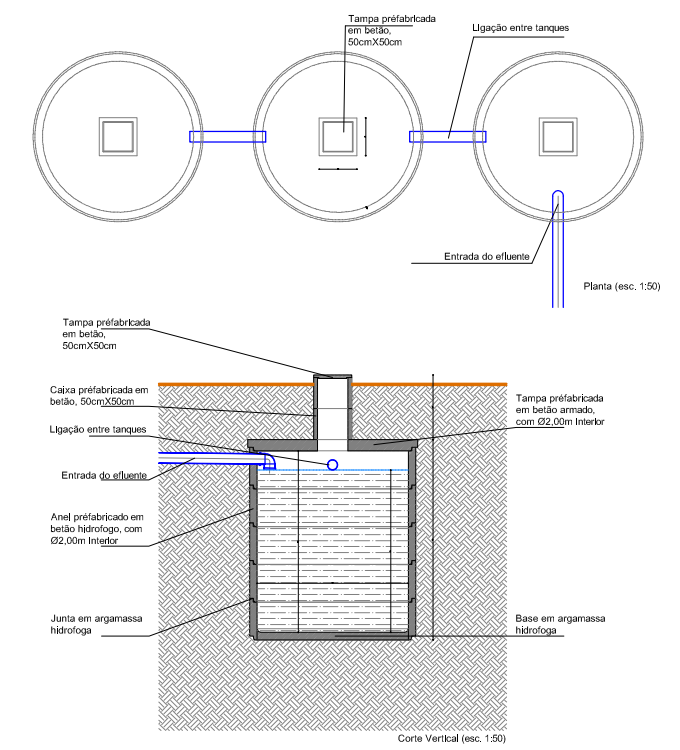
### LEGENDA:

- LIMITE DA PROPRIEDADE
- VEDACÃO EM REDE E PIRANIS DE MADEIRA
- ENTRADA NA INSTALAÇÃO AVICOLA
- IMPLANTAÇÃO DOS EDIFÍCIOS PROPOSTOS
- CAMINHOS DE CIRCULAÇÃO INTERNA EM ABSE
- PAVIMENTO EM BETÃO AFAGADO
- BASE DE INSTALAÇÃO DO ARCO DE DESINFECÇÃO
- SELO DE ARMAZENAMENTO E DISTRIBUIÇÃO DE RAÇÃO
- PAVILHÃO AVICOLA
- ÁREA TOTAL PARA ALUGUEIRO DAS ÁREAS B1, B2, B3, B4, B5
- FILTRO SANITÁRIO
- ARMAZÉM E SALA DO GERADOR
- EDIFÍCIO DA CALDEIRA GRANDE
- EDIFÍCIO DA CALDEIRA PEQUENA
- RESERVATÓRIO DE ÁGUA

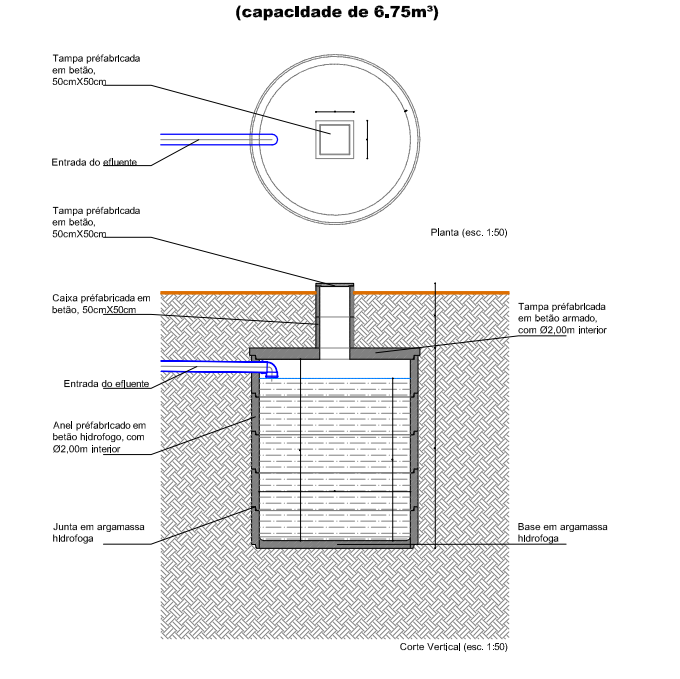
### LEGENDA DA REDE DE DRENAGEM DE ÁGUAS RESIDUAIS:

- LT n - FOSSA ESTANQUE DE EFLUENTE AGROPECUÁRIO (capacidade 20,25 m³) - zona de aves
- LT n - FOSSA ESTANQUE DE EFLUENTE AGROPECUÁRIO (capacidade 6,75 m³) - zona de aves
- LT n + 20 - FOSSA ESTANQUE DE EFLUENTE AGROPECUÁRIO (capacidade 2,04 m³) - arco de desinfecção
- LT n - FOSSA ESTANQUE DE EFLUENTE DOMÉSTICO (capacidade 6,75 m³) - instalação avícola
- LT n + 25 - FOSSA ESTANQUE DE EFLUENTE DOMÉSTICO (capacidade 13,50 m³) - bloco sanitário
- COLETOR DA REDE DE DRENAGEM DE EFLUENTE AGROPECUÁRIO
- COLETOR DA REDE DE DRENAGEM DE EFLUENTE DOMÉSTICO

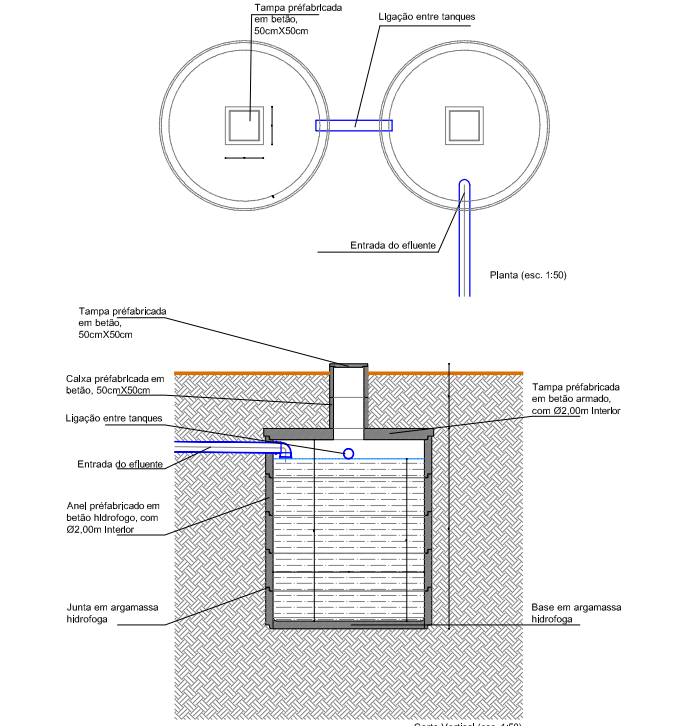
### FOSSA ESTANQUE AGROPECUÁRIA (LT 1, LT 2, LT 5, LT 6, LT 9, LT 11, LT 12, LT 15 e LT 18)



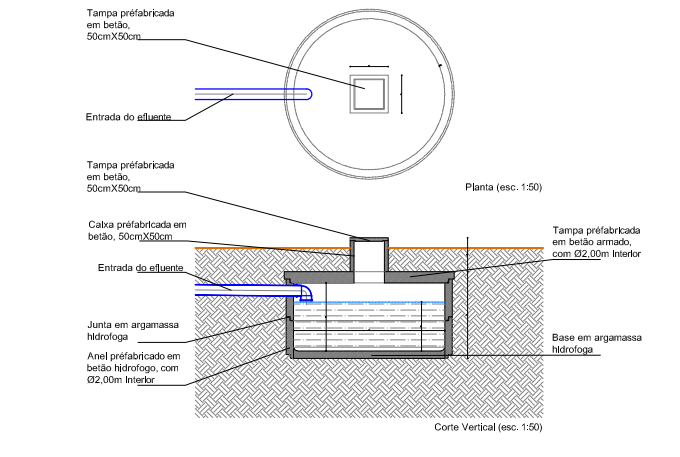
### FOSSA ESTANQUE AGROPECUÁRIA (LT 3, LT 4, LT 7, LT 8, LT 10, LT 13, LT 14, LT 17, LT 19 e DOMÉSTICA (LT 21, LT 22 e LT 23))



### FOSSA ESTANQUE DOMÉSTICA (LT 24 e LT 25)



### FOSSA ESTANQUE AGROPECUÁRIA (LT 19 e LT 20)



### CONSIDERAÇÕES GERAIS

- As tubagens e elementos que contribuem à rede predial de esgotos, devem ser executadas respeitando o Decreto Regulamentar n.º 23/95, de 23 de agosto.

### REDE DE DRENAGEM DE ÁGUAS RESIDUAIS

Construção de Instalação Avícola

MEIPAR Compra e Venda de Propriedades, Lda

1:1000 2024.06.14\_RM PLANTA DE IMPLANTAÇÃO Pormenores das fossas estanques