VEDAÇÕES

PLANTA

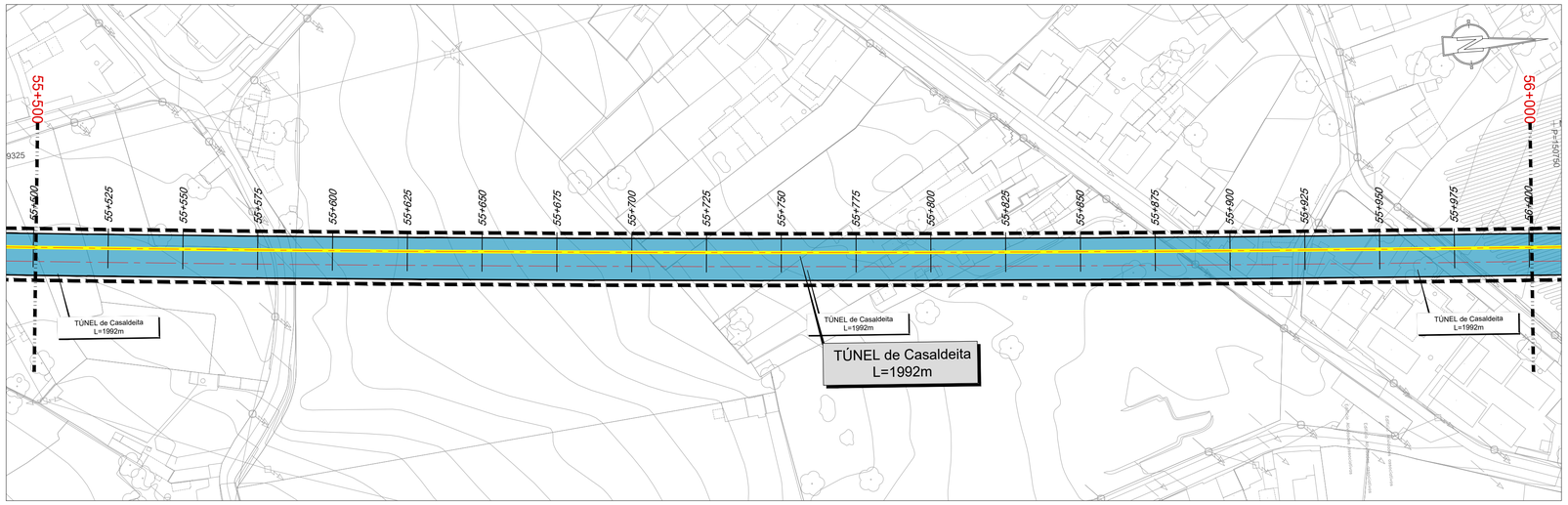

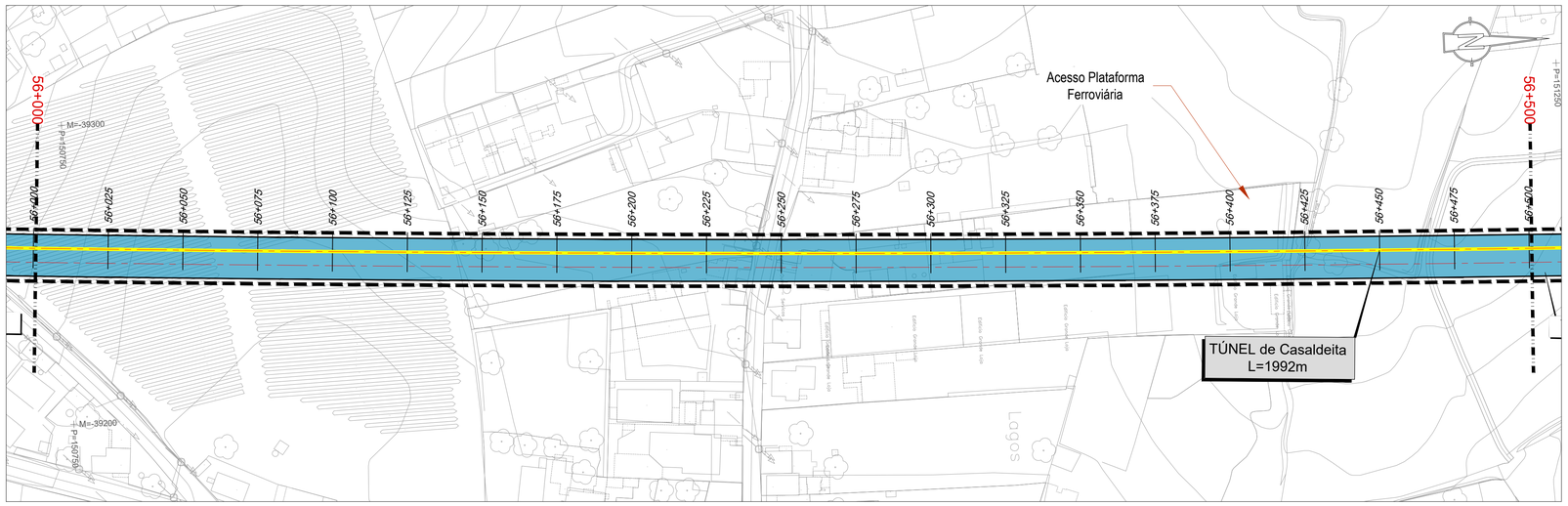

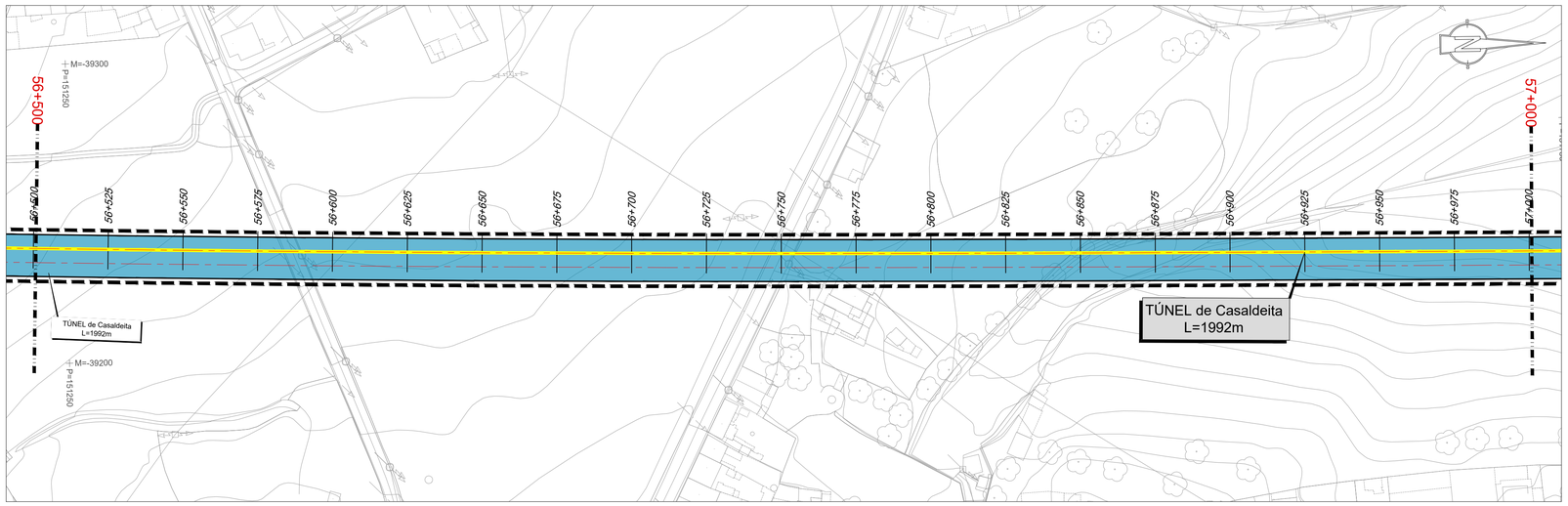

LEGENDA LAV:

- Saia de Escavação
- Saia de Aterro
- Traçado
- Túnel
- Túnel NATM (Mineiro)
- Túnel Cut & Cover
- Viaduto ou Ponte
- Contenção Fechada (CF)
  Contenção com Laje (CL)
- PONTE / VIADUTO XXXXXXX L= 000m — Ponte / Viaduto
- MURO — Muro
- Passagem Superior (PS)
- Passagem Inferior (PI)
- Caminhos de Serviço
- Acesso de Emergência ao Túnel
- Muro em Escavação
- Muro em Aterro
- Passagem Hidráulica
- Limite de Ocupação Preliminar
- Material Absorvente Sonoro
- Barreira Acústica

LEGENDA VEDAÇÕES:

SIMBOLOGIA NOVO A CONSTRUIR:

- VEDAÇÃO RURAL
- VE3.3 VD3.4 — VÉRTICE VEDAÇÃO RURAL
- VEDAÇÃO URBANA TIPO I (GRANDE DENSIDADE)
- VE3.3 VD3.4 — VÉRTICE VEDAÇÃO URBANA
- VEDAÇÃO URBANA TIPO II (BAIXA DENSIDADE)
- VE3.3 VD3.4 — VÉRTICE VEDAÇÃO URBANA
- E3. E3. — ESCORAMENTO
- PORTÃO BASCULANTE
  Em todas as passagens hidráulicas deverá ser executado portão basculante conforme desenho de pormenor. Nas plantas apresenta-se os portões basculantes que não se encontram associados a passagens hidráulicas.
- PORTÃO DE VEÍCULO / ACESSO DE EMERGÊNCIA
- PORTÃO "HOMEM"
- P — VX 4.X VX 4.X — VEDAÇÃO DAS P.H.S
  Nas passagens hidráulicas a vedação será fechada de acordo com o esquematizado no desenho de pormenor e a fiscalização.
- OA — A vedação será fechada nos muros de ala ou encontros das obras de arte, de forma conveniente (de acordo com os desenhos de pormenor e a fiscalização), para cada caso.
- M — A vedação será fechada nos muros das estruturas de contenção, de forma conveniente (de acordo com os desenhos de pormenor similares às das obras de arte e a fiscalização), para cada caso.

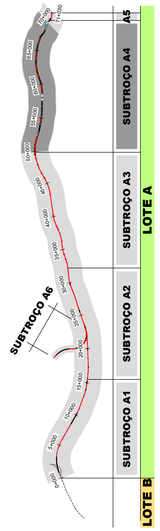

SISTEMA DE REFERÊNCIA
PT-TM06 / ETRS 89

Cofinanciado pela União Europeia

Rev.	Data	Descrição	Responsável
01	30.04.2026	Revisão Geral	Vítor Coelho
00	14.08.2025	Emissão inicial	Vítor Coelho

Código Projetista	-
Ficheiro	PF102A4.PR.01.04.00.00.101_114.01.DWG
Projetou	Vítor Coelho
Desenhou	Paulo Batista
Validou	A. Campos e Matos

Infraestruturas de Portugal

O Gestor de Projeto	-
O Responsável Unidade	-
O Responsável Departamento	-
O Diretor	-
Órgão	Estudos e Projetos Ferroviários
Empreendimento	N.º
Fase	Projeto de Execução
Projeto	LINHA FERROVIÁRIA DE ALTA VELOCIDADE ENTRE PORTO (CAMPANHÃ) E LISBOA
Linha	TROÇO PORTO (CAMPANHÃ) A OIÃ - SUBTROÇO A4 - KM 49+900 AO KM 69+563
Local	PORTO (CAMPANHÃ) A OIÃ
Especialidade	V01 - INFRA-ESTRUTURA E PLATAFORMA DE VIA FÉRREA VEDAÇÕES
Título do Desenho	PLANTA Km 55+500 a Km 57+000
Código Desenho	PF102A4.PR.01.04.00.00.105.01
N.º Registo SAP	-
Data	14.08.2025
N.º de Ordem	VED 105
Versão	01
Escalas	1:1000