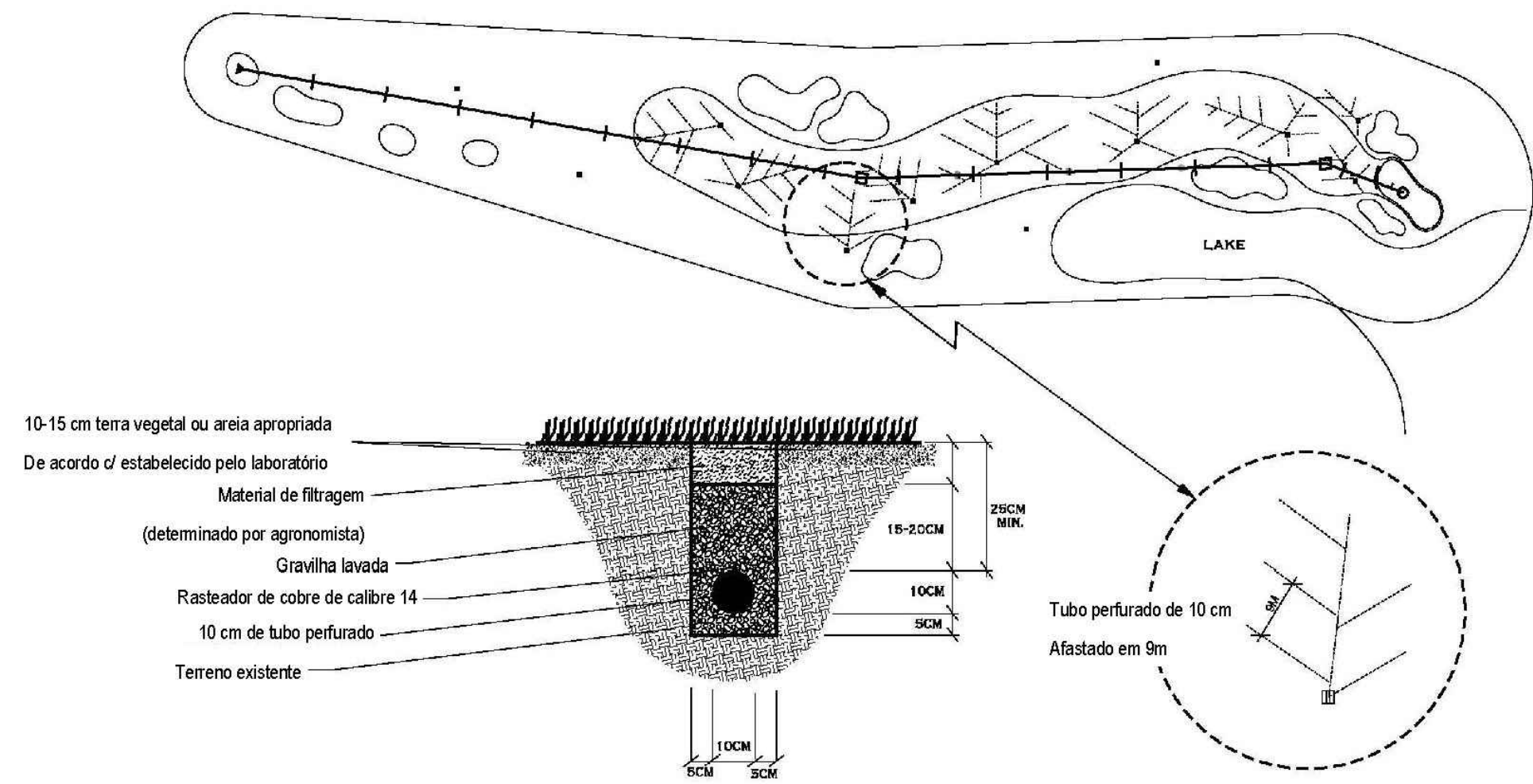


PORMENOR TIPO DE DRENO FRANCÉS NOS FAIRWAYS

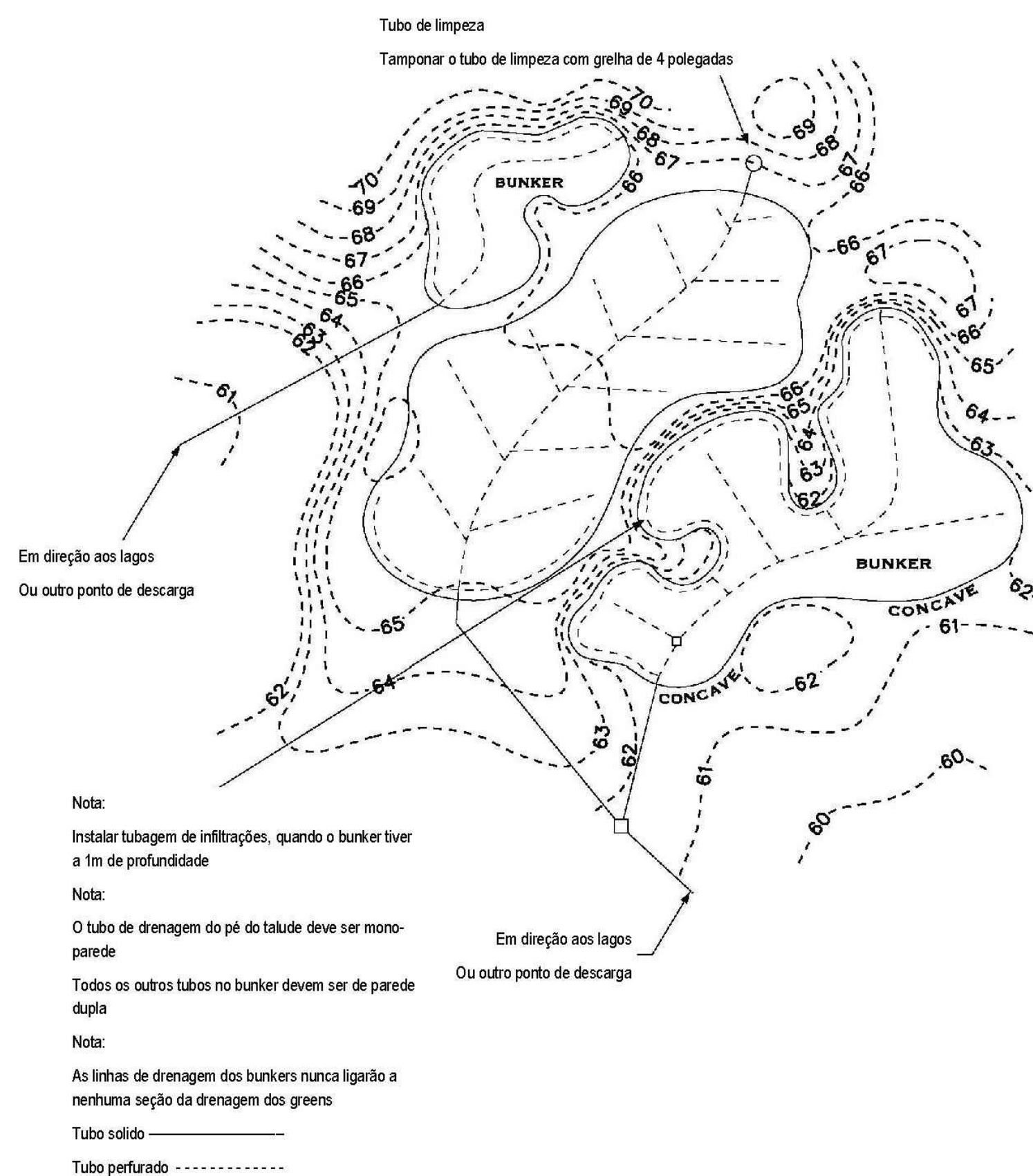
Sem escala



PORMENOR DE DRENO FRANCÉS

DRENAGEM TIPICA DOS GREENS E BUNKERS

Sem escala



Nota:
Instalar tubagem de infiltrações, quando o bunker tiver a fim de profundidade

Nota:
O tubo de drenagem do pé do talude deve ser mono-parede

Todos os outros tubos no bunker devem ser de parede dupla

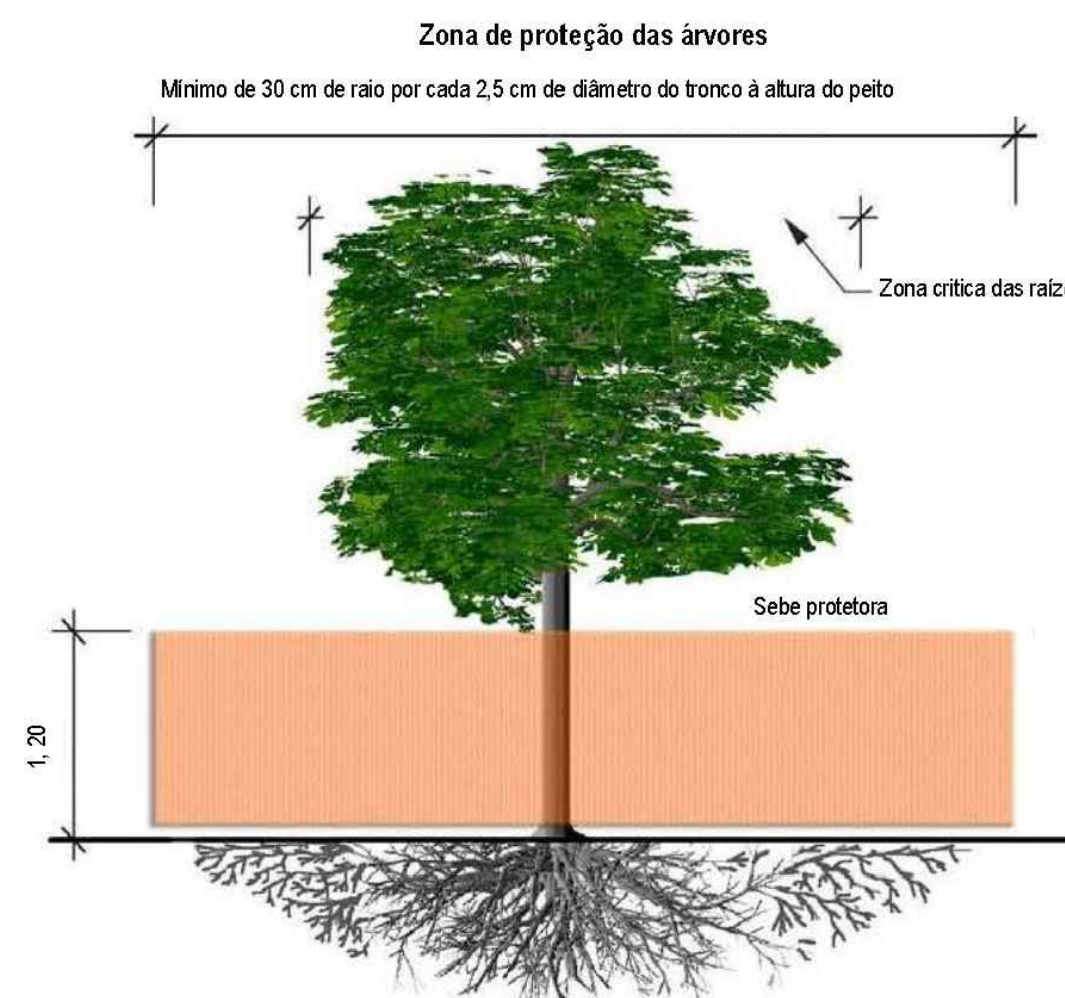
Nota:
As linhas de drenagem dos bunkers nunca ligarão a nenhuma seção da drenagem dos greens

Tubo sólido —————

Tubo perfurado - - - - -

PAISAGISMO

Sem escala



Orientação para a proteção das árvores durante a construção

A proteção da zona crítica das raízes é essencial para a sobrevivência das árvores existentes. A área crítica das raízes é a área aonde a maior parte das raízes se encontram. Isto localiza-se tipicamente na camada superior do solo de 1 metro e o volume das raízes é proporcional à dimensão da copa da árvore. As raízes são vitais ao suporte da árvore tanto para captação de água e nutrientes, como para o suporte da mesma.

Marcar as árvores a preservar com fita de todo-grafo.

Construir barreiras de madeira, cerca metálica ou qualquer material adequado que assegure uma zona de proteção da árvore. Estender estas barreiras até à linha de gotejo da árvore. Todas as árvores a preservar serão protegidas contra danos às raízes e copas.

A construção da barreira deverá localizar-se a uma distância do tronco correspondente a 30cm por cada 2,5m de diâmetro do tronco. O diâmetro do tronco é medido a 1,20 m acima do solo. (por exemplo: uma árvore com 0,5 m de tronco teria a proteção a 6 m do mesmo). Movimentos de terra, abertura de vaías, desbastes ou armazenamento de equipamento deve ocorrer nesta zona.

Colocar equipamento pesado, materiais, vaías e cabos no subsolo fora desta zona. Se um cabo enterrado tiver que passar dentro desta zona, o empreiteiro terá que recorrer a perfuração do solo sob as raízes árvores sem as cortar.

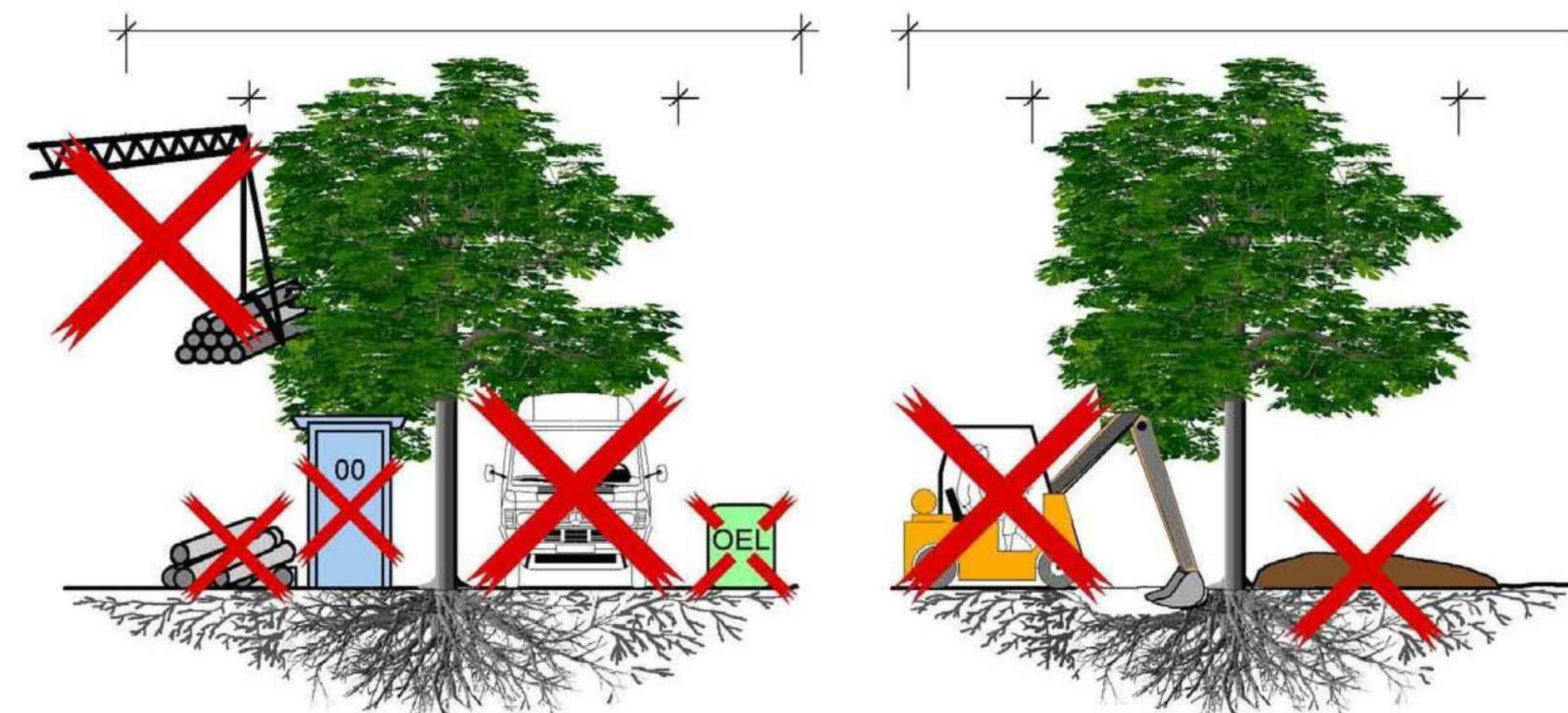
Colocar sinais de aviso da proteção nas barreiras.

Incluir nos contratos de empreitadas cláusulas proibindo a escavação, aterro, abertura de vaías, estacionamento de equipamento e ou materiais de construção dentro da zona de proteção. Incluir penalidades por violação das mesmas cláusulas.

Fertilizar as árvores protegidas de modo a fortalecer e ajudar a superar o stress. Podar madeira morta e ramos partidos. Seguir as orientações do cuidado com as árvores de acordo com os recursos locais.

Designar um corredor de acesso ao estaleiro de preferência aonde se localizar o futuro parque de estacionamento. Limitar o acesso de equipamento de construção, armazenamento de material, depósitos de combustível, limpeza de químicos ou de cimento estacionamento de veículos e contentores/escritórios a zonas sem árvores. Manter equipamento de construção afastado do tronco das árvores ou zona protegida das árvores a preservar. Não permitir a queima de lixo ou destroços sob as árvores.

Localizar as condutas de rega principais para fora da área de gotejo das árvores.



SCALE
S.E.

DATE: 08-02-17
DESIGN ASSOC: D.B.
DRAWN BY: M.T.

DESENHO

