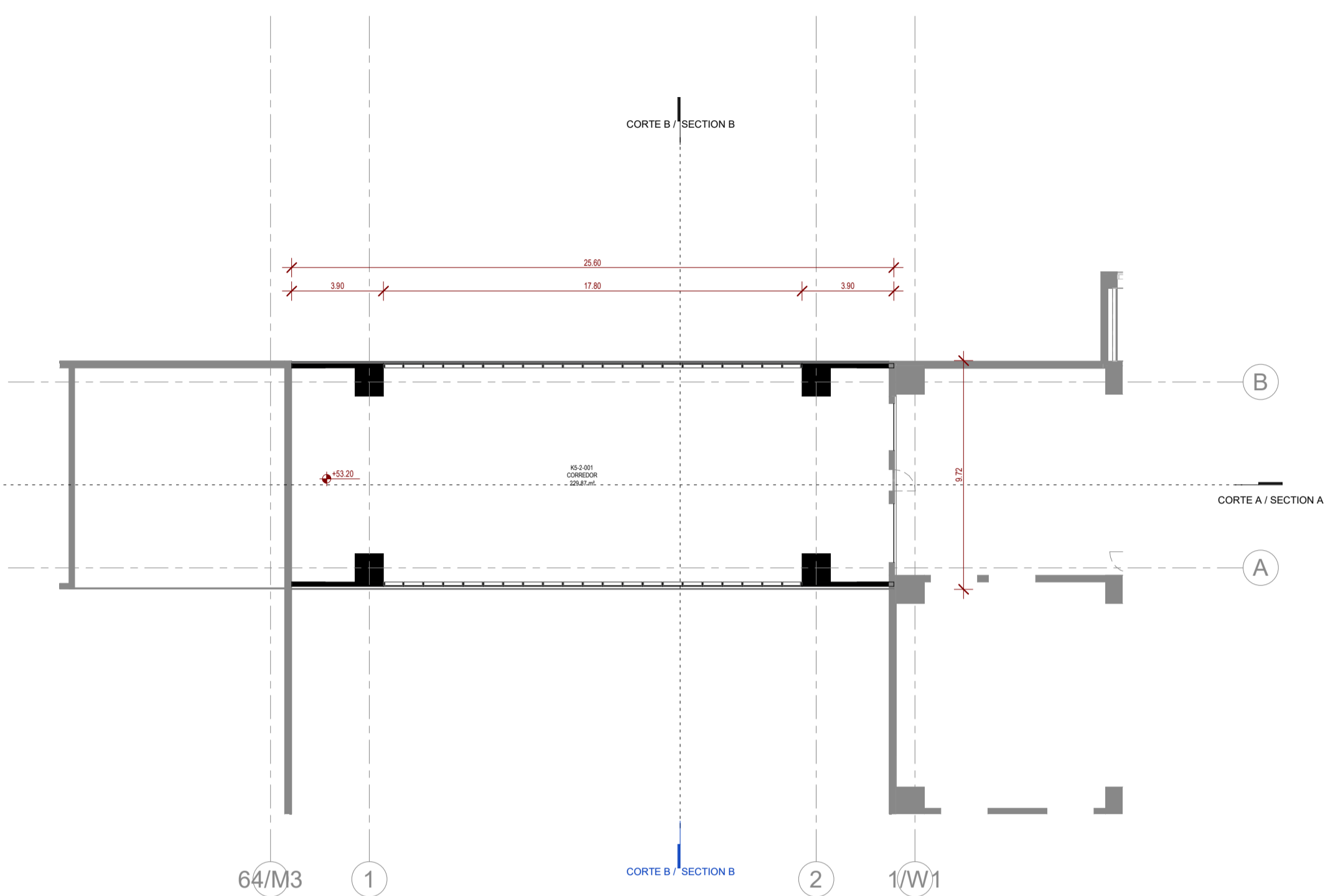
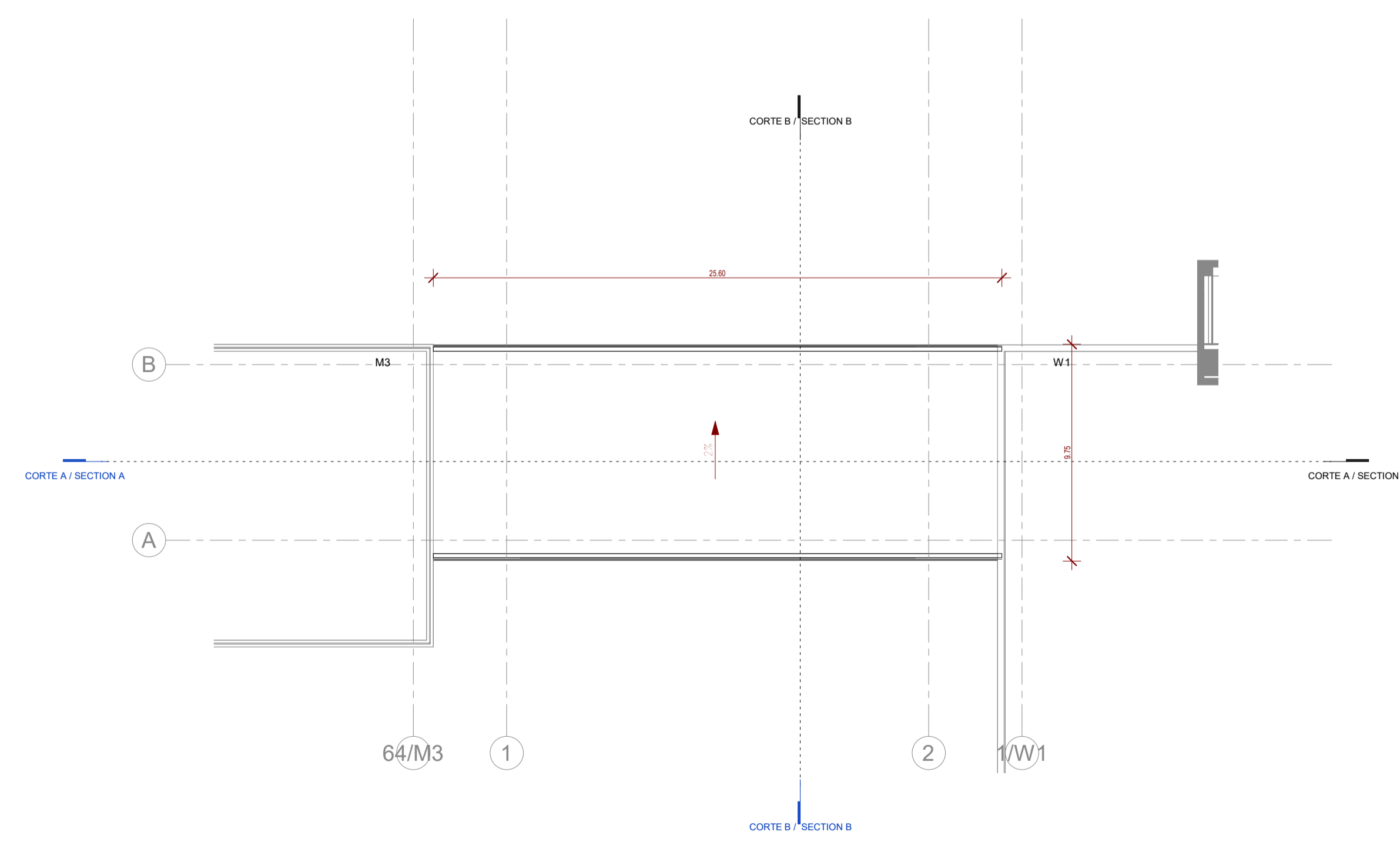


PISO 1 / LEVEL 1
1 : 200



PISO 2 / LEVEL 2
1 : 200



COBERTURA / ROOF
1 : 200

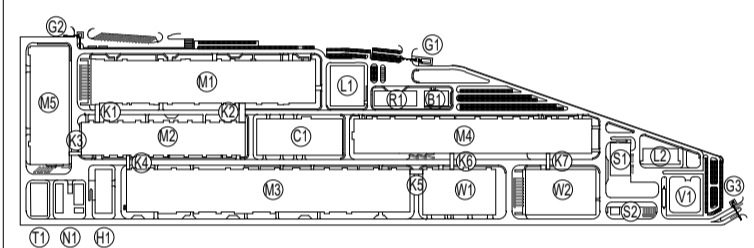
NOTAS GERAIS

- Todas as cotas deverão ser verificadas em obra;
- Caso se verifique qualquer incompatibilidade no presente projeto, a mesma deverá, de imediato, ser comunicada por escrito para o projetista;
- Este desenho carece de consulta e análise de outras peças de projeto;
- Deverão ser verificadas em obra todas as condicionantes assumidas no projeto;
- Todas as Especialidades desenhadas são meramente indicativas. Para a sua execução deverão ser consultados os desenhos das respetivas Especialidades;
- Não medir desenhos, utilizar apenas a cotação. Todas as cotas apresentadas deverão ser aferidas em obra;
- Em caso de incoerência entre desenhos no presente projeto, a escala mais ampliada é a que vigora. Não obstante, a situação deverá, de imediato, ser comunicada por escrito para o projetista;
- Todos os acabamentos e materiais deverão ser validados / aprovados em obra pela equipa projetista e pelo Dono de Obra;
- Os números de ordem dos vãos deverão ser verificadas nos desenhos gerais de projeto;

SIMBOLOGIA

- ▲ Acesso Pedonal
- ▲ Cargas e Descargas
- ↳ LxXXX Cota da Proposta

PLANTA CHAVE / KEY PLAN



- M1 - PRODUÇÃO DE ELÉTRODOS / ELECTRODE WORKSHOP
- M2 - PRODUÇÃO DE CÉLULAS / CELL WORKSHOP
- M3 - FORMAÇÃO / FORMATION WORKSHOP
- M4 - EMBALAGEM / PACKING WORKSHOP
- N1 - ESTACIONAMENTO / PARKING STATION
- R1 - ESTACIONAMENTO / PARKING BUILDING
- T1 - STAR / HUB
- B1 - INSTALAÇÕES PARA COLABORADORES / EMPLOYEE SERVICE CENTER
- C1 - ED. CENTRAL DE UTILIDADES / CENTRAL UTILITY BUILDING (CUB)
- S1 - ESTACIONAMENTO DE RESÍDUOS SÓLIDOS / SWT
- S2 - ESTACIONAMENTO DE RESÍDUOS LÍQUIDOS / LIQUID WASTE STATION
- KX - CORREDORES LOGÍSTICOS / LOGISTIC CORRIDORS
- L1 - LABORATÓRIO 1 / LABORATORY 1
- L2 - LABORATÓRIO 2 / LABORATORY 2
- G1 - PORTA 1 / GUARD HOUSE 1
- G2 - PORTA 2 / GUARD HOUSE 2
- G3 - PORTA 3 / GUARD HOUSE 3
- V1 - SUBESTACIÓN PRINCIPAL / SUBSTATION
- W1 - ARMAZÉM DE CÉLULAS / CELL WAREHOUSE
- W2 - ARMAZÉM GERAL / GENERAL WAREHOUSE

| Rev. | Data / Date | Emissão Inicial / First Issue | FSN |
|------|-------------|-------------------------------|-----|
| 00 | 30/08/2023 | | |

Cliente / Client
CALB

Projeto / Project
UNIDADE INDUSTRIAL DE BATERIAS DE LÍCIO
LITHIUM BATTERY GIGAFACTORY PLANT

Fase / Phase
PROJETO DE EXECUÇÃO
DETAIL DESIGN

Designação / Designation
ARQUITETURA / ARCHITECTURE
K5

PLANTAS
FLOOR PLANS
PISOS 1 / 2 / COBERTURA
LEVELS 1 / 2 / ROOF

| | |
|--|-----------------------------|
| Escalas / Scales : SEE DRAWING | Projeto / Designed : C2/QDA |
| Data / Date : 30/08/2023 | Desenhado / Drawn : SJB |
| Processo / Process : T2022-519 | Verificado / Checked : NSM |
| Ficheiro / File : T2022-519-09-EX-ARC-K5-2000-DWG-00 | Aprovado / Approved : FSN |

Desenho Nº / Drawing no.
EX-ARC-K5-2000-DWG

Revisão / Rev.
00

