TROÇO 1

1.1
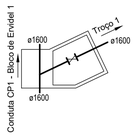

1 - CÂMARA DE VÁLVULAS (NÓ 1.1)

1.2

1 - TÊ TANGENCIAL EM AÇO COM EMBOQUILHAMENTO PARA BETÃO ø1600xø200F (PN8)
1 - DESCARGA DE FUNDO DN200

1.3
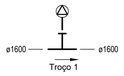

1 - TÊ EM AÇO COM EMBOQUILHAMENTO PARA BETÃO ø1600xø800F (PN8)
1 - CÂMARA DE VENTOSA DN 2x200

1.4
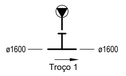

1 - TÊ TANGENCIAL EM AÇO COM EMBOQUILHAMENTO PARA BETÃO ø1600xø200F (PN8)
1 - DESCARGA DE FUNDO DN200

1.5
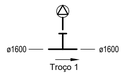

1 - TÊ EM AÇO COM EMBOQUILHAMENTO PARA BETÃO ø1600xø800F (PN8)
1 - CÂMARA DE VENTOSA DN 2x200

1.6
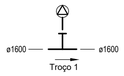

1 - TÊ EM AÇO COM EMBOQUILHAMENTO PARA BETÃO ø1600xø800F (PN8)
1 - CÂMARA DE VENTOSA DN 2x200

1.7
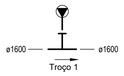

1 - TÊ TANGENCIAL EM AÇO COM EMBOQUILHAMENTO PARA BETÃO ø1600xø200F (PN8)
1 - DESCARGA DE FUNDO DN200

1.8
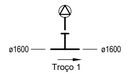

1 - TÊ EM AÇO COM EMBOQUILHAMENTO PARA BETÃO ø1600xø800F (PN8)
1 - CÂMARA DE VENTOSA DN 2x200

1.9
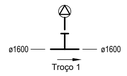

1 - TÊ EM AÇO COM EMBOQUILHAMENTO PARA BETÃO ø1600xø800F (PN8)
1 - CÂMARA DE VENTOSA DN 2x200

1.10

1 - TÊ TANGENCIAL EM AÇO COM EMBOQUILHAMENTO PARA BETÃO ø1600xø200F (PN8)
1 - DESCARGA DE FUNDO DN200

1.11
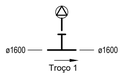

1 - TÊ EM AÇO COM EMBOQUILHAMENTO PARA BETÃO ø1600xø800F (PN8)
1 - CÂMARA DE VENTOSA DN 2x200

1.12
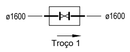

1 - CÂMARA DE VÁLVULAS (NÓ 1.12)

1.13
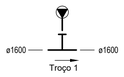

1 - TÊ TANGENCIAL EM AÇO COM EMBOQUILHAMENTO PARA BETÃO ø1600xø200F (PN8)
1 - DESCARGA DE FUNDO DN200

1.14
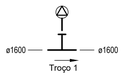

1 - TÊ EM AÇO COM EMBOQUILHAMENTO PARA BETÃO ø1600xø800F (PN8)
1 - CÂMARA DE VENTOSA DN 2x200

1.15
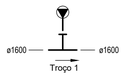

1 - TÊ TANGENCIAL EM AÇO COM EMBOQUILHAMENTO PARA BETÃO ø1600xø200F (PN8)
1 - DESCARGA DE FUNDO DN200

1.16
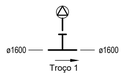

1 - TÊ EM AÇO COM EMBOQUILHAMENTO PARA BETÃO ø1600xø800F (PN8)
1 - CÂMARA DE VENTOSA DN 2x200

1.17
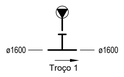

1 - TÊ TANGENCIAL EM AÇO COM EMBOQUILHAMENTO PARA BETÃO ø1600xø200F (PN10)
1 - DESCARGA DE FUNDO DN200

1.18
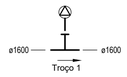

1 - TÊ EM AÇO COM EMBOQUILHAMENTO PARA BETÃO ø1600xø800F (PN8)
1 - CÂMARA DE VENTOSA DN 2x200

1.19
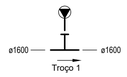

1 - TÊ TANGENCIAL EM AÇO COM EMBOQUILHAMENTO PARA BETÃO ø1600xø200F (PN8)
1 - DESCARGA DE FUNDO DN200

1.20
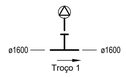

1 - TÊ EM AÇO COM EMBOQUILHAMENTO PARA BETÃO ø1600xø800F (PN8)
1 - CÂMARA DE VENTOSA DN 2x200

1.21
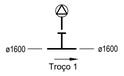

1 - TÊ EM AÇO COM EMBOQUILHAMENTO PARA BETÃO ø1600xø800F (PN8)
1 - CÂMARA DE VENTOSA DN 2x200

1.22
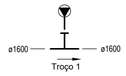

1 - TÊ TANGENCIAL EM AÇO COM EMBOQUILHAMENTO PARA BETÃO ø1600xø200F (PN8)
1 - DESCARGA DE FUNDO DN200

1.23
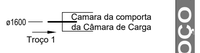

1 - Ligação à câmara de Carga

TROÇO 2

2.0
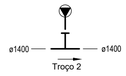

1 - TÊ TANGENCIAL EM AÇO COM EMBOQUILHAMENTO PARA BETÃO ø1400xø200F (PN6)
1 - DESCARGA DE FUNDO DN200

2.1
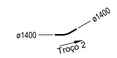

1 - CURVA EM AÇO COM EMBOQUILHAMENTO PARA BETÃO A 58º 15' ø1400 (PN6)

2.2
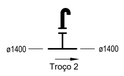

1 - TÊ EM AÇO COM EMBOQUILHAMENTO PARA BETÃO ø1400xø200F (PN6)
1 - TUBO DE AREJAMENTO DN200

2.3
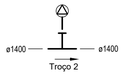

1 - TÊ EM AÇO COM EMBOQUILHAMENTO PARA BETÃO ø1400xø200F (PN6)
1 - CÂMARA DE VENTOSA DN200

2.4
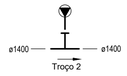

1 - TÊ TANGENCIAL EM AÇO COM EMBOQUILHAMENTO PARA BETÃO ø1400xø200F (PN8)
1 - DESCARGA DE FUNDO DN200

2.5
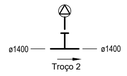

1 - TÊ EM AÇO COM EMBOQUILHAMENTO PARA BETÃO ø1400xø200F (PN6)
1 - CÂMARA DE VENTOSA DN200

2.6
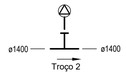

1 - TÊ EM AÇO COM EMBOQUILHAMENTO PARA BETÃO ø1400xø200F (PN8)
1 - CÂMARA DE VENTOSA DN200

2.7
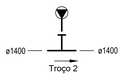

1 - TÊ TANGENCIAL EM AÇO COM EMBOQUILHAMENTO PARA BETÃO ø1400xø200F (PN8)
1 - DESCARGA DE FUNDO DN200

2.8
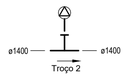

1 - TÊ EM AÇO COM EMBOQUILHAMENTO PARA BETÃO ø1400xø200F (PN8)
1 - CÂMARA DE VENTOSA DN200

2.9
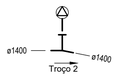

1 - CURVA EM AÇO COM EMBOQUILHAMENTO PARA BETÃO ø1400 A 21,81º (PERFIL) E SAÍDA PARA VENTOSA ø200F (PN8)
1 - CÂMARA DE VENTOSA DN200

2.10
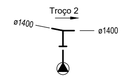

1 - CURVA EM AÇO COM EMBOQUILHAMENTO PARA BETÃO ø1400 A 22º30' (PERFIL) E SAÍDA PARA DESCARGA DE FUNDO ø200F (PN8)
1 - DESCARGA DE FUNDO DN200

2.11

1 - CURVA EM AÇO COM EMBOQUILHAMENTO PARA BETÃO ø1400 A 22º30' (PERFIL) (PN8)

2.12
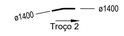

1 - CURVA EM AÇO COM EMBOQUILHAMENTO PARA BETÃO ø1400 A 22º30' (PERFIL) (PN8)

2.13
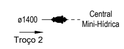

1 - PEÇA DE LIGAÇÃO EM BETÃO FLANGEADO ø1400F (PN8)

LEGENDA

- — TÊ LISO
- — CURVA LISA
- — DESCARGA DE FUNDO
- — CÂMARA DE VENTOSA
- — TUBO DE AREJAMENTO
- — CÂMARA DE VÁLVULA ESPECIAL
- CP — SENTIDO DA CONDUTA

ESTE DESENHO NÃO PODE SERVIR DE BASE À EXECUÇÃO DA OBRA SEM O VISTO DO DONO DA OBRA OU SEU REPRESENTANTE COMO "BOM PARA EXECUÇÃO"

Índice	Designação das alterações	Data	Projeto	Desenho	Visto

Empresa de Desenvolvimento e Infra-estruturas do Alqueva, S.A.

Projeto: Sofia Azevedo
Desenho: Renato Barroso
Visto: Sofia Azevedo
Aprovado: Sofia Azevedo
Escalas: ---

PROJETO DE EXECUÇÃO DA LIGAÇÃO DE RESILIÊNCIA ERVIDEL - SADO

ADUTOR

MAPA DE NÓS

Campo d'Água Engenharia e Gestão, Lda.
AQUALOGUS Engenharia e Ambiente

Desenho n.º: 008
Folha: 01/01
Revisão: 00
N.º Arquivo: C960-ADU-PE-008
Data: Outubro 2024

Ficheiro CAD: 23C17PE_RsErvSado-C960-ADU-PE-008-R0 - Mapa de nos.dwg