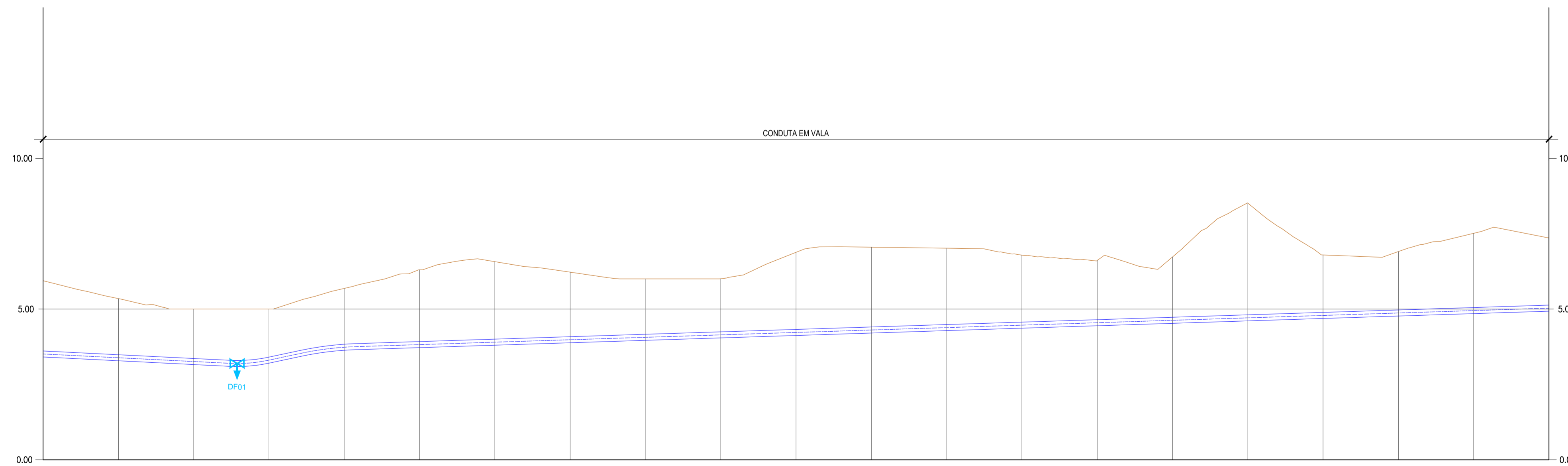
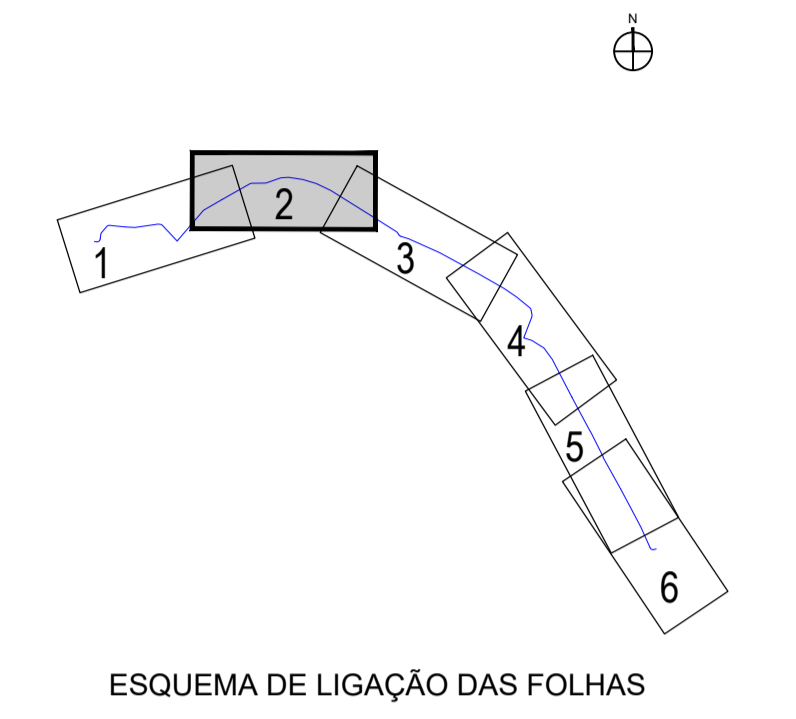




PLANTA  
ESCALA 1:1000

**SIMBOLOGIA**


- CONDUITA PROJETADA
- COLETOR DE DESCARGA DE FUNDO
- VT
- DF
- VENTOSA
- DESCARGA DE FUNDO



DISTÂNCIA A ORIGEM (m)	500.00	525.00	550.00	575.00	600.00	625.00	650.00	675.00	700.00	725.00	750.00	775.00	800.00	825.00	850.00	875.00	900.00	925.00	950.00	975.00	1000.00	
COTAS TERRENO NATURAL (m)	5.94	5.35	5.22	5.00	5.00	5.30	5.55	5.94	6.00	6.01	6.88	7.05	7.02	6.61	6.56	6.73	6.51	6.79	6.91	7.51	7.36	
COTAS DO EIXO (m)	3.51	3.38	3.36	3.26	3.21	3.31	3.53	3.68	3.73	3.75	3.92	3.98	4.02	4.03	4.22	4.27	4.38	4.47	4.55	4.57	4.87	
PROFUNDIDADE AO EIXO (m)	2.43	1.96	1.87	1.74	1.79	1.69	1.77	1.87	1.95	2.02	2.48	2.71	2.76	2.67	2.24	2.03	1.98	1.94	1.86	2.34	2.49	
ELEMENTOS DO PERFIL	Incl. = -0.50%		R=500.00		Incl. = 2.13%		R=1000.00		Incl. = 0.32%													
ELEMENTOS DO TRAÇADO (m)	L=67.91		L=105.75		L=10.44		L=18.09		L=45.04		L=22.57		L=45.04		L=50.84		L=156.80					
DIAGRAMAS DE CURVAS (m)	R=10.00		R=10.00		R=10.00		R=10.00		R=10.00		R=10.00		R=10.00		R=10.00		R=10.00					
MATERIAL E DIÂMETRO	PEAD DN200 PN10																					

PERFIL LONGITUDINAL  
ESCALA: H=1:1000;V=1:100

Rev.	Data	Descrição	Aprov.
2	17-08-2024	INCLUSÃO DE COMENTÁRIOS DO CLIENTE	TSP
1	12-04-2024	REVISÃO DO PLOT PLAN	TSP
0	13-12-2023	VERSÃO PRELIMINAR	TSP



Projeto  
**UNIDADE INDUSTRIAL DE CONVERSÃO DE LÍCIO**

Fase  
**PROJETO DE EXECUÇÃO**

Designação  
**CONDUITA ELEVATÓRIA DE ÁGUA RESIDUAL TRATADA**  
Planta e Perfil Longitudinal  
Folha 02/06

Escalas:	Indicadas	Projeto:	FBC
Data:	13-12-2023	Desenho:	FBC
Processo:	T2023-594	Verificou:	PPT
Ficheiro:	T2023-594-01-EX-HID-03-005_02	Aprovou:	TSP

Designo Nº  
**EX-HID-03-005** 2

Este desenho é propriedade do GRUPO QUADRANTE, não podendo ser utilizado ou reproduzido no todo ou em parte, ou comunicado a terceiros, sem a sua expressa autorização. Este desenho só é válido para construção depois de devidamente assinado.