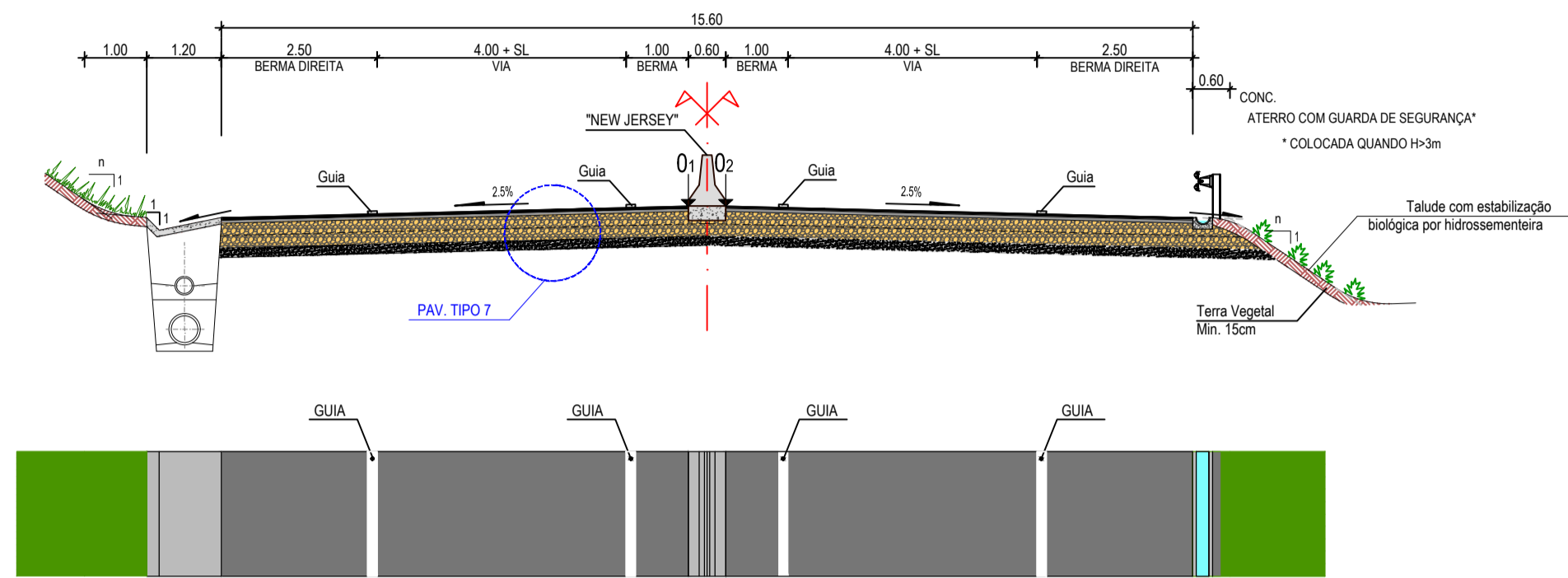


PERFIL TRANSVERSAL TIPO - RAMOS DE LIGAÇÃO BIDIRECCIONAIS EM RETA OU CURVA DE R>500m

INTERSEÇÕES

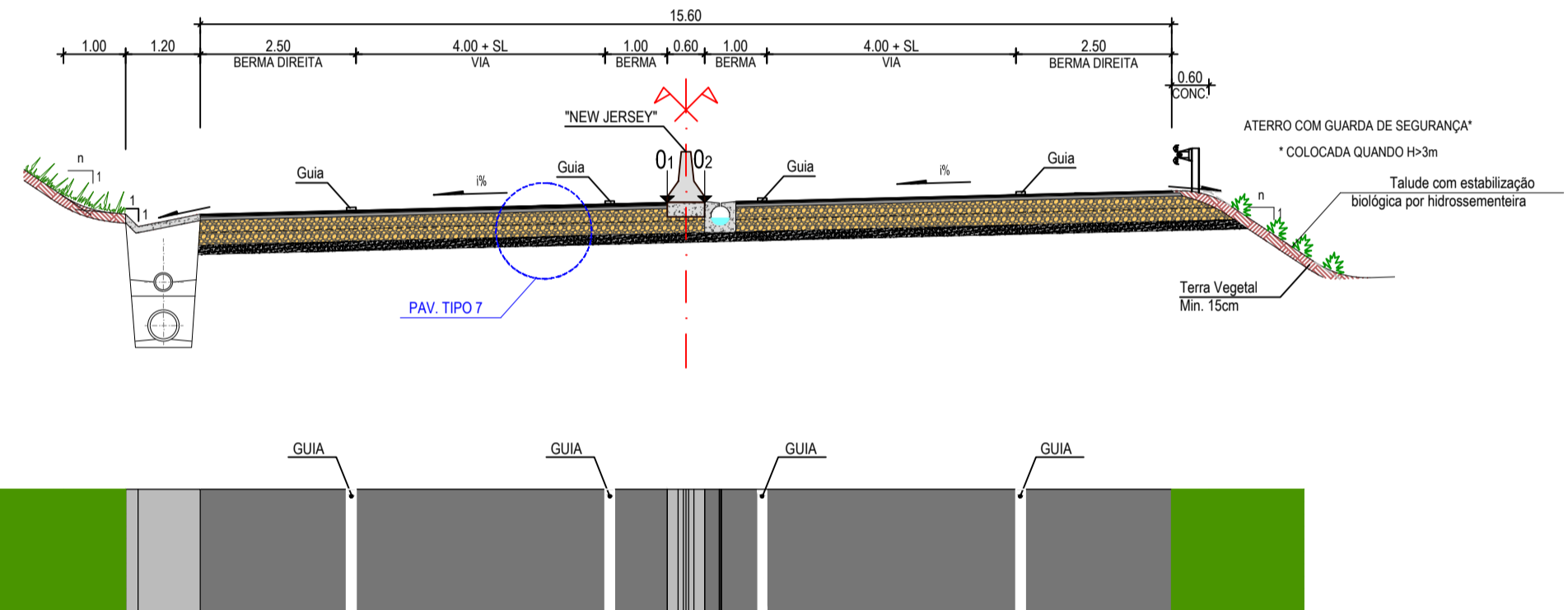
ESC. 1:100



PERFIL TRANSVERSAL TIPO - RAMOS DE LIGAÇÃO BIDIRECCIONAIS EM CURVA DE R<500m

INTERSEÇÕES

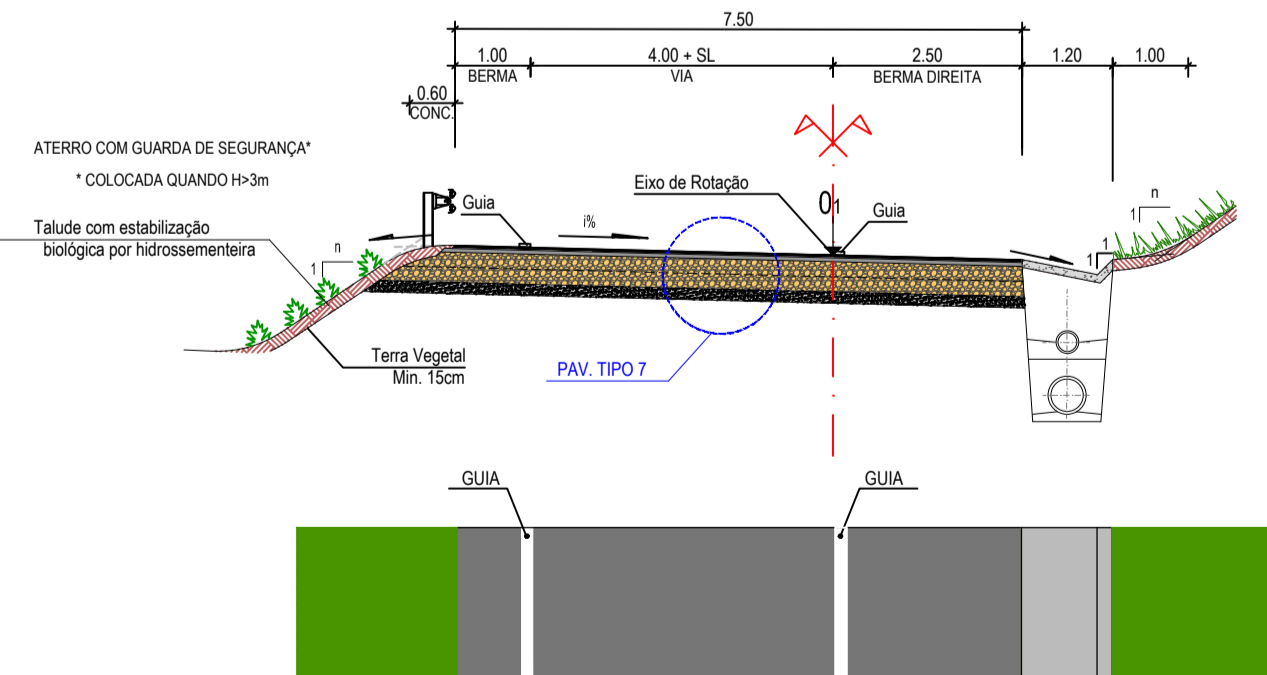
ESC. 1:100



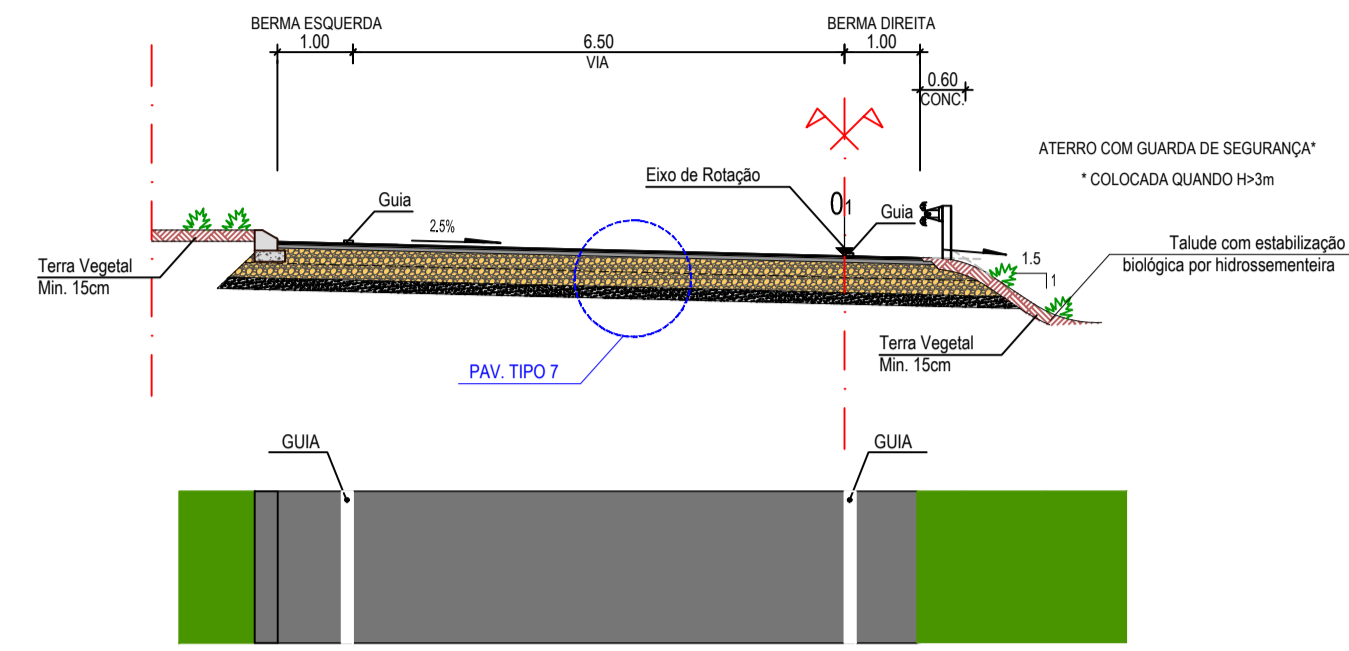
PERFIL TRANSVERSAL TIPO - RAMOS DE LIGAÇÃO UNIDIRECCIONAIS EM RETA OU CURVA DE R>500m

INTERSEÇÕES

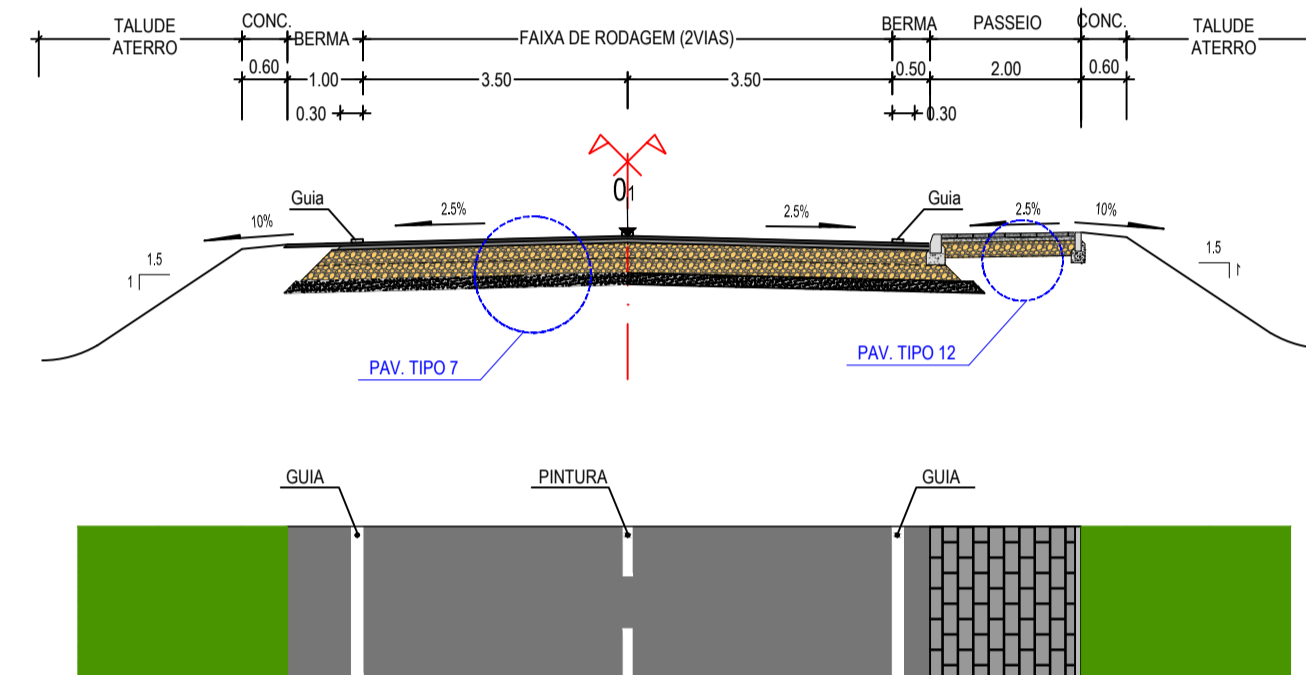
ESC. 1:100



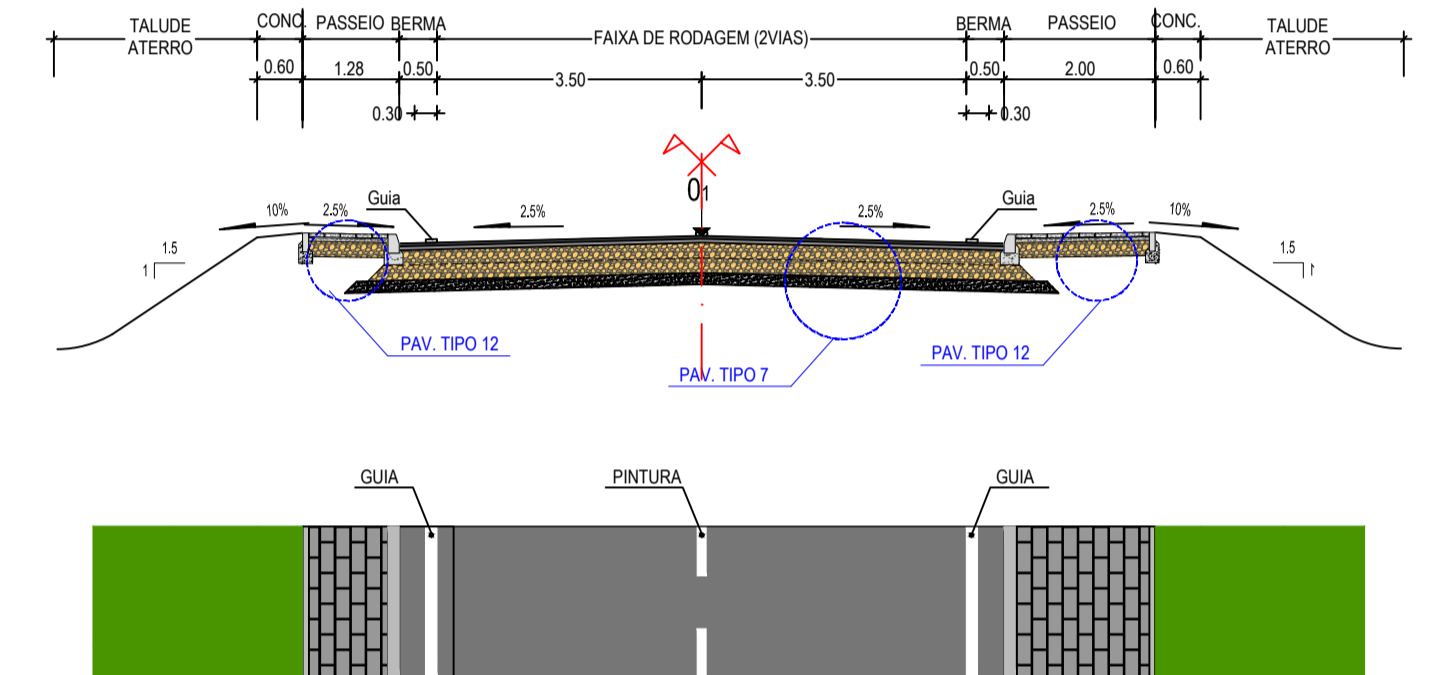
ROTUNDAS



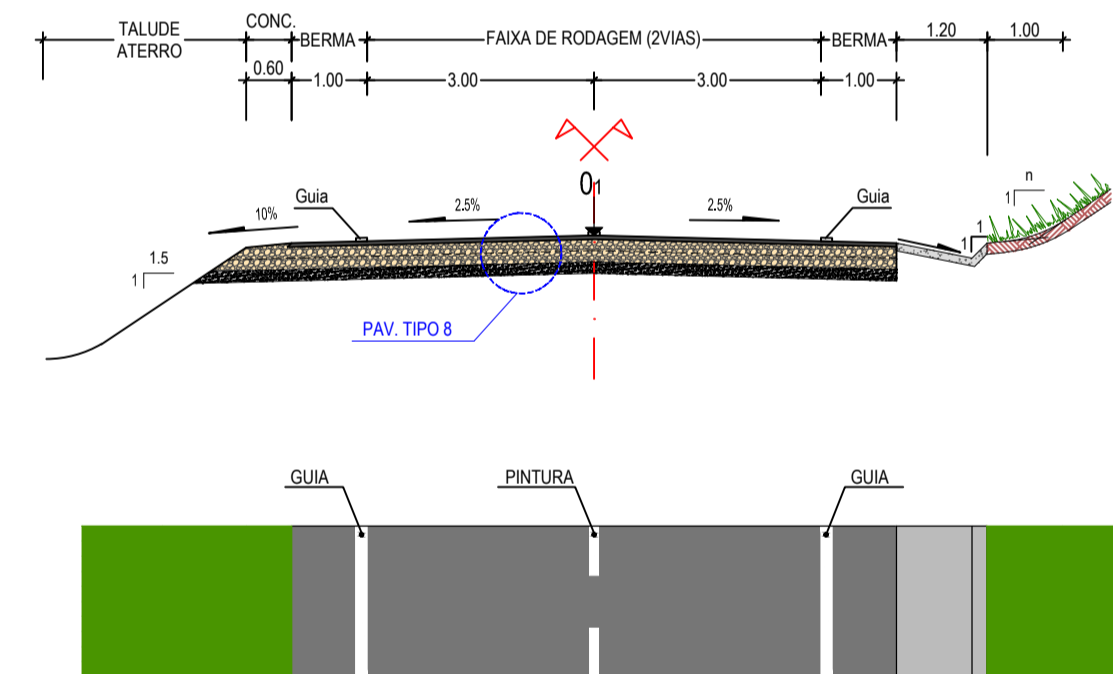
RESTABELECIMENTO 29
ESTRADAS NACIONAIS



RESTABELECIMENTO 29-1C
ESTRADAS NACIONAIS

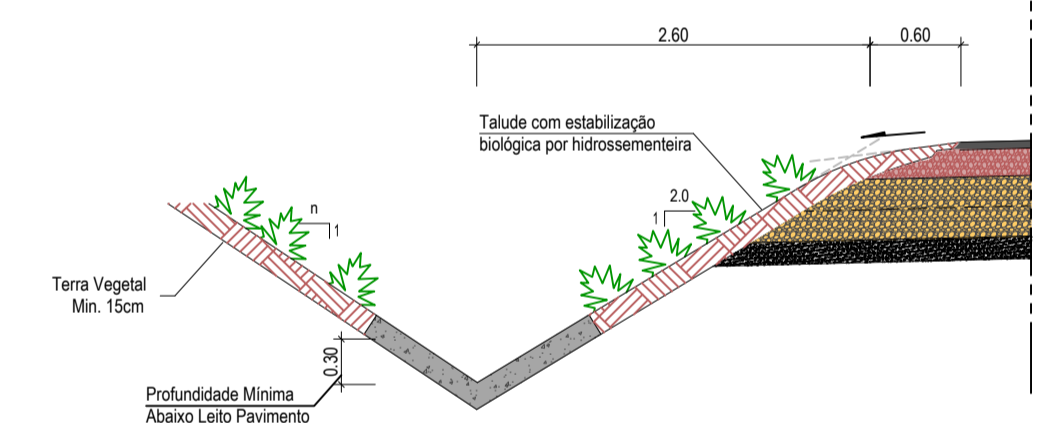


RESTABELECIMENTO 29-1A e 1B
ESTRADAS MUNICIPAIS



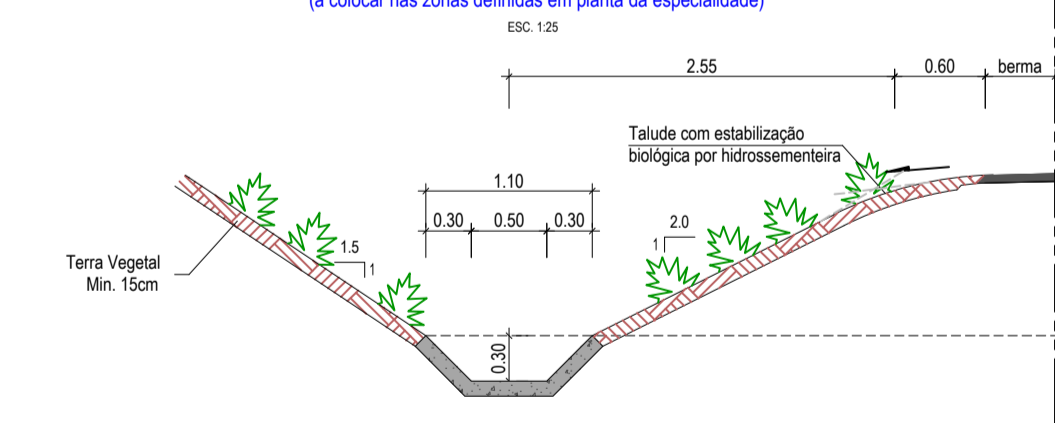
VALETA LARGA
(a colocar nas zonas definidas em planta de especialidade)

ESC. 1:25

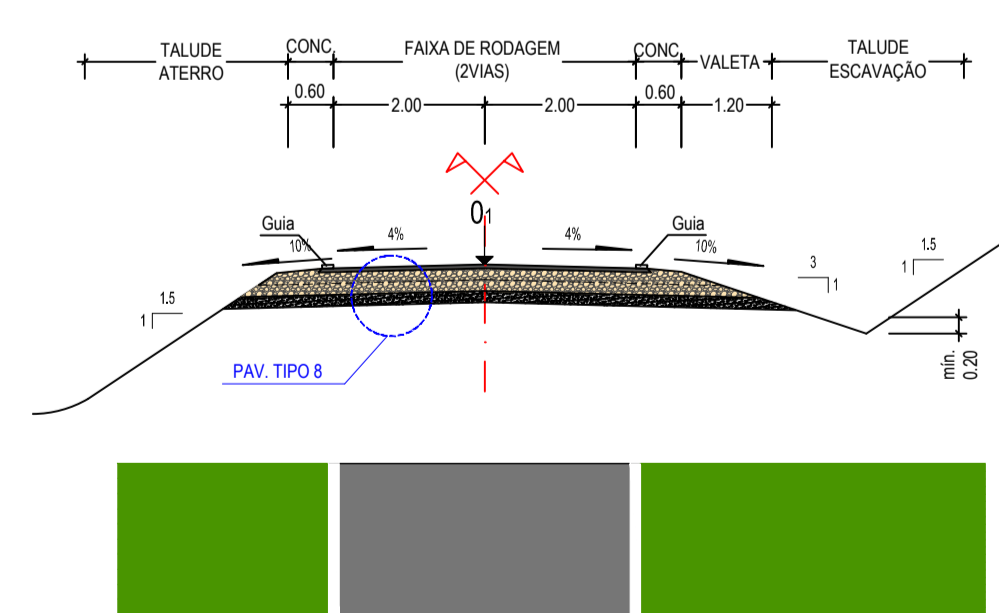


VALETAS DE PLATAFORMA LATERAIS
DE SEÇÃO TRAPEZOIDAL, DE FUNDO REVESTIDO COM BETÃO
(a colocar nas zonas definidas em planta de especialidade)

ESC. 1:25



LIGAÇÃO N4 1 e N4 1-1
CAMINHOS RURAIS



- NOTAS :
- Os pontos 01 e 02 constituem os pontos do perfil longitudinal (rasante) e são igualmente os pontos de rotação do perfil transversal, no caso de variação da sobrelevação.
 - SL - Sobrelevação de acordo com as normas do EP.
 - Para alturas de aterro superiores a 3m, deve ser colocada guarda de segurança.
 - As estruturas de pavimentos e os pormenores, referentes a pavimentação, encontram-se nos desenhos do volume P3 - PAVIMENTAÇÃO.
 - Entre o Pk 26+850 e o Pk 28+000 para efeito de medições, teve-se por base o princípio de que o TRECHO 1 já está construído, conforme combinado na definição da divisão do estudo em 2 Trechos.

PROJETO Nº	PROJETO	COORDENAÇÃO	ESCALA	PROJETO
RVGR	CARLA CORREIA	PEDRO REIS	1:100	IP8 (A26) - LIGAÇÃO ENTRE SINES E A2
DATA	DESENHO	VISTO	ESCALA GRÁFICA	LANÇO IP8 ENTRE RONÇÃO E GRÂNDOLA
NOVEMBRO 2023	JOÃO SERRANO			AUMENTO DE CAPACIDADE
ALTERAÇÃO	DESCRIÇÃO DA ALTERAÇÃO	DATA	DESENHO	VERIFICADO
R01	REFORMULAÇÃO DO NÓ 6	ABRIL 2024	JS	PR

PROJETO Nº	PROJETO	COORDENAÇÃO	ESCALA	PROJETO
RVGR	CARLA CORREIA	PEDRO REIS	1:100	IP8 (A26) - LIGAÇÃO ENTRE SINES E A2
DATA	DESENHO	VISTO	ESCALA GRÁFICA	LANÇO IP8 ENTRE RONÇÃO E GRÂNDOLA
NOVEMBRO 2023	JOÃO SERRANO			AUMENTO DE CAPACIDADE

PROJETO Nº	PROJETO	COORDENAÇÃO	ESCALA	PROJETO
RVGR	CARLA CORREIA	PEDRO REIS	1:100	IP8 (A26) - LIGAÇÃO ENTRE SINES E A2
DATA	DESENHO	VISTO	ESCALA GRÁFICA	LANÇO IP8 ENTRE RONÇÃO E GRÂNDOLA
NOVEMBRO 2023	JOÃO SERRANO			AUMENTO DE CAPACIDADE

DESIGNAÇÃO	DESIGNAÇÃO	DESIGNAÇÃO
INFRAESTRUTURAS VIÁRIAS	INFRAESTRUTURAS VIÁRIAS	INFRAESTRUTURAS VIÁRIAS
PROJETO DE EXECUÇÃO	PROJETO DE EXECUÇÃO	PROJETO DE EXECUÇÃO
TRAÇADO	TRAÇADO	TRAÇADO
PERFIS TRANSVERSAIS TIPO	PERFIS TRANSVERSAIS TIPO	PERFIS TRANSVERSAIS TIPO
NÓ 4 DE RONÇÃO	NÓ 4 DE RONÇÃO	NÓ 4 DE RONÇÃO
DESENHO Nº	DESENHO Nº	DESENHO Nº
RVGR-PE-T2-P112-44-00-01-R01	RVGR-PE-T2-P112-44-00-01-R01	RVGR-PE-T2-P112-44-00-01-R01
SUBSTITUI	SUBSTITUI	SUBSTITUI
SUBSTITUÍDO	SUBSTITUÍDO	SUBSTITUÍDO
FORMATO	FORMATO	FORMATO
A1 REDUZIDO	A1 REDUZIDO	A1 REDUZIDO
A3	A3	A3