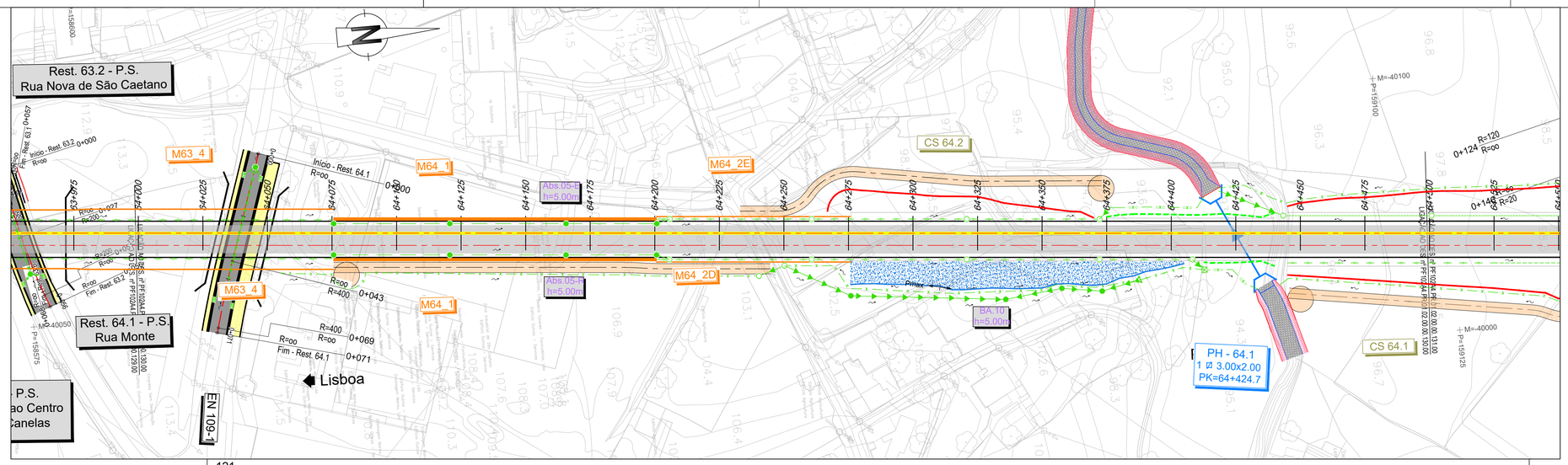

LEGENDA DE TERRAPLENAGEM

PLANTA

- Eixo de Projeto (unifilar)
- Eixo de Representação de Perfil Longitudinal
- Saia de Escavação
- Saia de Aterro
- Poligonal de Apoio (43,85 / G2.2)
- Marco Quilométrico / Hectométrico de projeto (1+000, 1+100)
- Curva (CURVA C4)
- Perfil Transversal (P4.xxx)
- AMV Projeto
- Túnel NATM (Mineiro)
- Túnel Cut & Cover
- Traçado
- Túnel
- Viaduto ou Ponte
- Contenção Fechada (CF) / Contenção com Laje (CL)
- Passagem Hidráulica (P.H./P.F. - XX.X / Ø X.XX / PK=00+000)
- Passagem Superior / Inferior (Rest. 00.0 / P.S. 00.0)
- Ponte / Viaduto (PONTE / VIADUTO XXXXXX L= 000m)
- Muro (MURO)
- Passagem Superior (PS)
- Passagem Inferior (PI)
- Caminhos de Serviço
- Acesso de Emergência ao Túnel
- Muro em Escavação
- Muro em Aterro
- Passagem Hidráulica
- Topo

PERFIL LONGITUDINAL

- Rasante de projeto
- Terreno
- Marco Quilométrico / Hectométrico de projeto (15+000, 15+500)
- Cota de entrada ou saída das PH's (XX.XX)
- Passagem Superior (PS)
- Passagem Inferior / Passagem Agrícola (PI / PA)
- Viaduto / Ponte
- Túnel

LEGENDA DE DRENAGEM

- Valeta de Plataforma triangular em betão
- Valeta de Plataforma triangular em betão com dreno
- Valeta de Plataforma triangular em betão com dreno e coletor
- Valeta de Plataforma triangular em betão com coletor drenante
- Valeta de Plataforma trapezoidal em betão
- Valeta de Plataforma trapezoidal em betão com dreno
- Valeta de Plataforma trapezoidal em betão com dreno e coletor
- Valeta de Plataforma trapezoidal em betão com coletor drenante
- Canal Retangular
- Canal Retangular com dreno
- Canal Retangular com dreno e coletor
- Canal Retangular com coletor drenante
- Canal Retangular em zonas de contenção
- Valeta tipo Refer (com tampa)
- Valeta de Banqueta Semicircular
- Vala de Crista Semicircular
- Vala Crista trapezoidal betão
- Vala Pé de Talude trapezoidal em terra
- Vala Pé de Talude trapezoidal em EA
- Vala Pé de Talude trapezoidal em betão
- Vala Pé de Talude Semicircular
- Coletor em betão (Ø indicado em planta)
- Dreno em PVC Ø200mm
- Valeta de plataforma não revestida - Rest.
- Valeta de plataforma com fundo revestido - Rest.
- Valeta de bordadura - Rest.
- Descida de seção semicircular
- Descida de seção trapezoidal
- Canal em degraus (associado a PH)
- Caixa de visita com tampa fechada
- Caixa de visita com tampa sumidouro
- Dissipador de energia em betão
- Dissipador de energia em EA

Caixa de receção, ligação ou derivação:

- Em valetas de plataforma
- Em valas de crista
- Em valas de pé de talude
- Em valetas de banqueta
- Em valetas de bordadura

- Continuidade de valeta sob serventia
- Sumidouro
- PH com bocas em aterro (PH)
- PH com boca de entrada em recipiente (PHR)
- PH existente
- Passagem galgável
- Passagem não galgável
- Bacia de Dissipação a jusante das PHs
- Bacia de Dissipação a montante das PHs
- Vala de desvio de linha de água
- Proteção do talude em enrocamento argamassado
- Área a modelar
- Sentido do escoamento
- Pmax / Pmin

Nota:
Os PKs Início e Fim das Pontes, Viadutos e Túneis deverão ser confirmados no projeto específico de cada especialidade.

Cofinanciado pela União Europeia

SUBTROÇO A4

Esquema de Folhas e Diagrama de Velocidades

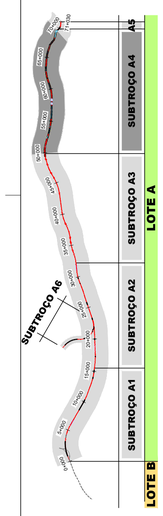

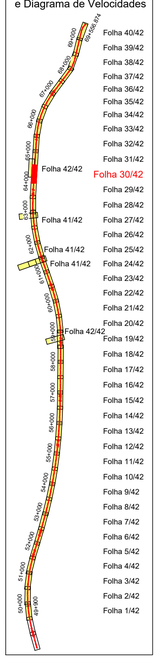

SISTEMA DE REFERÊNCIA
PT-TM06 / ETRS 89

| | | |