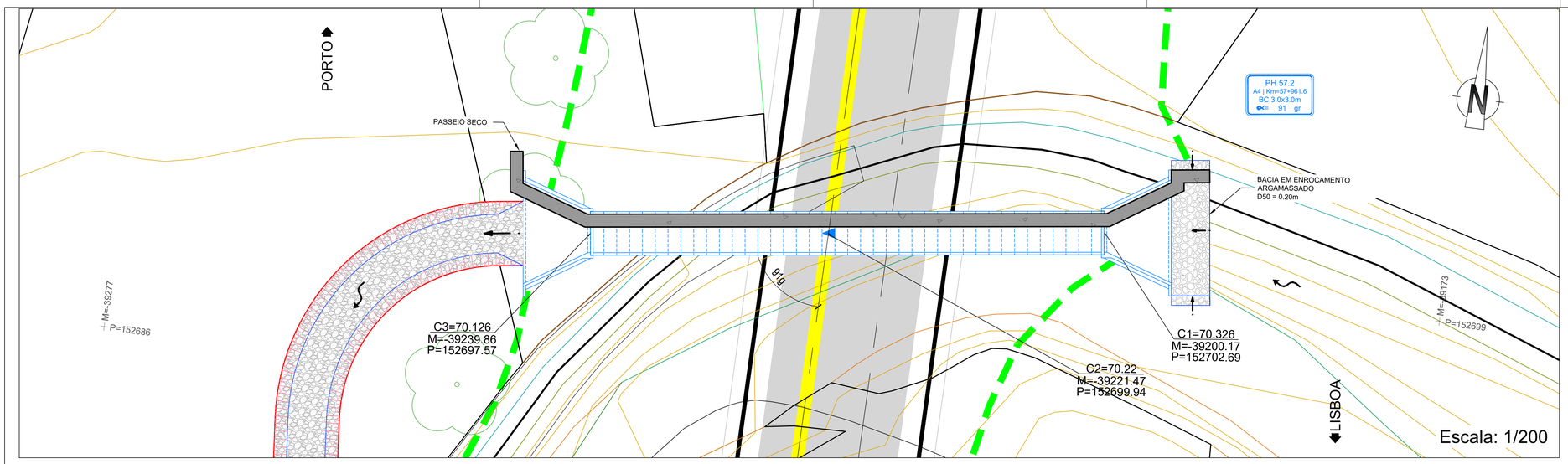

LEGENDA DE DRENAGEM

- Valeta de Plataforma triangular em betão
- Valeta de Plataforma triangular em betão com dreno
- Valeta de Plataforma triangular em betão com dreno e coletor
- Valeta de Plataforma triangular em betão com coletor drenante
- Valeta de Plataforma trapezoidal em betão
- Valeta de Plataforma trapezoidal em betão com dreno
- Valeta de Plataforma trapezoidal em betão com dreno e coletor
- Valeta de Plataforma trapezoidal em betão com coletor drenante
- Canal Retangular
- Canal Retangular com dreno
- Canal Retangular com dreno e coletor
- Canal Retangular com coletor drenante
- Valeta tipo Refer (com tampa)
- Valeta de Banqueta Semicircular
- Vala de Crista Semicircular
- Vala Crista trapezoidal betão
- Vala Pé de Talude trapezoidal em terra
- Vala Pé de Talude trapezoidal em EA
- Vala Pé de Talude trapezoidal em betão
- Vala Pé de Talude Semicircular
- Coletor em betão (Ø indicado em planta)
- Dreno em PVC Ø200mm
- Valeta de plataforma não revestida - Rest.
- Valeta de plataforma com fundo revestido - Rest.
- Valeta de bordadura - Rest.
- Descida de seção semicircular
- Descida de seção trapezoidal
- Canal em degraus (associado a PH)

- Caixa de visita com tampa fechada
- Caixa de visita com tampa sumidouro
- Dissipador de energia em betão
- Dissipador de energia em EA

Caixa de receção, ligação ou derivação:

- Em valetas de plataforma
- Em valas de crista
- Em valas de pé de talude
- Em valetas de banqueta
- Em valetas de bordadura

- Continuidade de valeta sob serventia
- Sumidouro
- PH com bocas em aterro (PH)
- PH com boca de entrada em recipiente (PHR)
- PH existente
- Passagem galgável
- Passagem não galgável
- Bacia de Dissipação a jusante das PHs
- Bacia de Dissipação a montante das PHs
- Vala de desvio de linha de água
- Proteção do talude em enrocamento argamassado
- Área a modelar
- Sentido do escoamento
- Pmax / Pmin

PH 57.2- BC 3.0x3.0
A4 | Km=57+961.6
VIÉS=91g

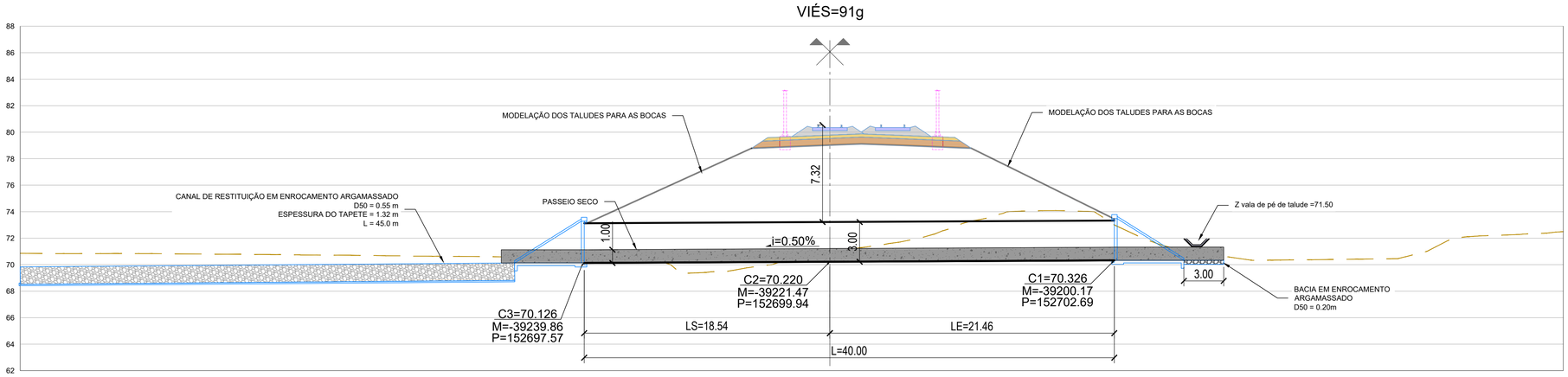

Escala: 1/200

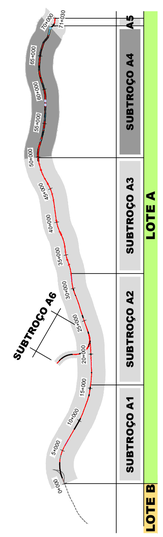

PASSAGEM DE FAUNA (3.0x3.0m)
Esc. 1:50

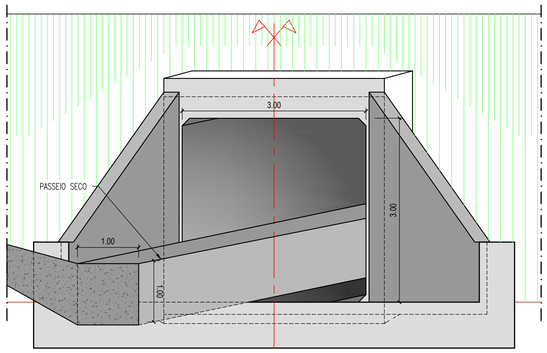

PORMENOR PASSEIO SECO
Esc. 1:20

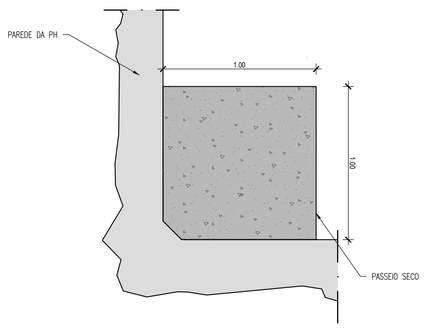

SISTEMA DE REFERÊNCIA
PT-TM06 / ETRS 89

Cofinanciado pela União Europeia

Rev.	Data	Descrição	Responsável
01	30.04.2026	Revisão Geral	Vítor Coelho
00	14.08.2025	Edição inicial	Vítor Coelho

Projetou: José Duarte | Desenhou: Carolina Botelho | Validou: A. Campos e Matos

Infraestruturas de Portugal

O Gestor de Projeto: - | O Responsável Unidade: - | O Responsável Departamento: - | O Diretor: -

Projeto: LINHA FERROVIÁRIA DE ALTA VELOCIDADE ENTRE PORTO (CAMPANHÃ) E LISBOA
Linha: TROÇO PORTO (CAMPANHÃ) A OIÃ - SUBTROÇO A4 - KM 49+900 AO KM 69+563
Local: PORTO (CAMPANHÃ) A OIÃ
Especialidade: V01 - INFRA-ESTRUTURA E PLATAFORMA DE VIA FÉRREA DRENAGEM
Título do Desenho: PH 57.2 - DIMENSIONAMENTO GERAL - PLANTA E ALÇADO

Código Projetista: -
Ficheiro: PF102A4.PR.01.02.00.00.301_312.01.DWG
Código Desenho: PF102A4.PR.01.02.00.00.306.01
N.º Registo SAP: -
Data: 14.08.2025
N.º de Ordem: DRE 306
Versão: 01
Escalas: 1:200

Órgão: Estudos e Projetos Ferroviários
Empreendimento: N.º
Fase: Projeto de Execução