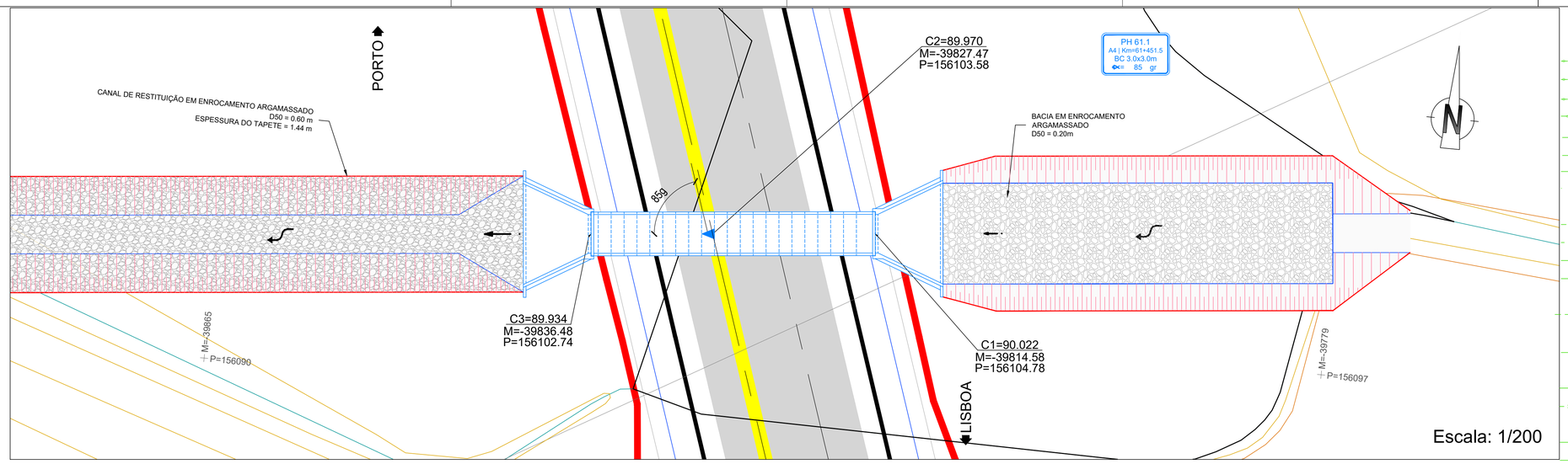

Escala: 1/200

LEGENDA DE DRENAGEM

- Valeta de Plataforma triangular em betão
- Valeta de Plataforma triangular em betão com dreno
- Valeta de Plataforma triangular em betão com dreno e coletor
- Valeta de Plataforma triangular em betão com coletor drenante
- Valeta de Plataforma trapezoidal em betão
- Valeta de Plataforma trapezoidal em betão com dreno
- Valeta de Plataforma trapezoidal em betão com dreno e coletor
- Valeta de Plataforma trapezoidal em betão com coletor drenante
- Canal Retangular
- Canal Retangular com dreno
- Canal Retangular com dreno e coletor
- Canal Retangular com coletor drenante
- Valeta tipo Refer (com tampa)
- Valeta de Banqueta Semicircular
- Vala de Crista Semicircular
- Vala Crista trapezoidal betão
- Vala Pé de Talude trapezoidal em terra
- Vala Pé de Talude trapezoidal em EA
- Vala Pé de Talude trapezoidal em betão
- Vala Pé de Talude Semicircular
- Coletor em betão (Ø indicado em planta)
- Dreno em PVC Ø200mm
- Valeta de plataforma não revestida - Rest.
- Valeta de plataforma com fundo revestido - Rest.
- Valeta de bordadura - Rest.
- Descida de seção semicircular
- Descida de seção trapezoidal
- Canal em degraus (associado a PH)

- Caixa de visita com tampa fechada
- Caixa de visita com tampa sumidouro
- Dissipador de energia em betão
- Dissipador de energia em EA

Caixa de receção, ligação ou derivação:

- Em valetas de plataforma
- Em valas de crista
- Em valas de pé de talude
- Em valetas de banqueta
- Em valetas de bordadura

- Continuidade de valeta sob serventia
- Sumidouro
- PH com bocas em aterro (PH)
- PH com boca de entrada em recipiente (PHR)
- PH existente
- Passagem galgável
- Passagem não galgável
- Bacia de Dissipação a jusante das PHs
- Bacia de Dissipação a montante das PHs
- Vala de desvio de linha de água
- Proteção do talude em enrocamento argamassado
- Área a modelar
- Sentido do escoamento
- Pmax / Pmin

PH 61.1- BC 3.0x3.0
A4 | Km=61+451.5
VIÉS=85g

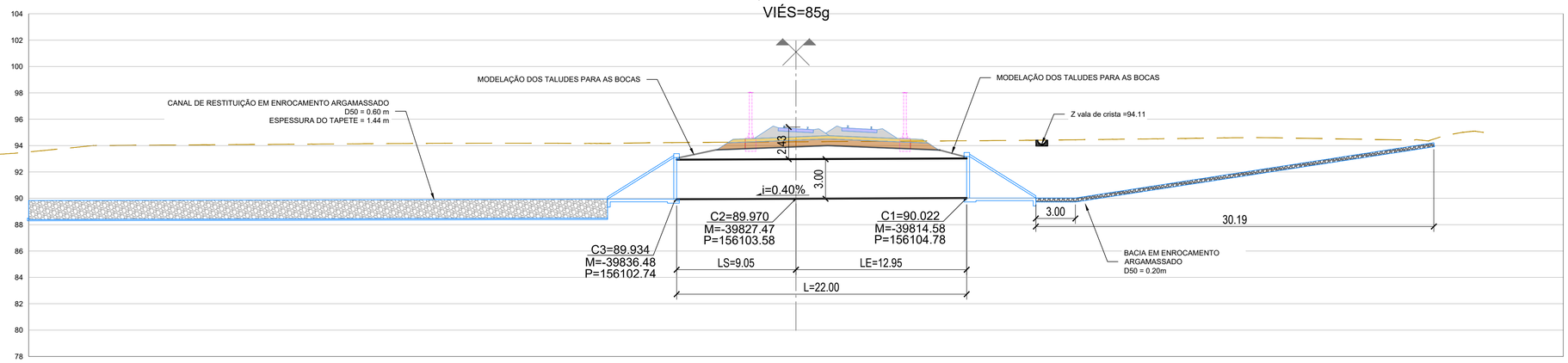

Escala: 1/200

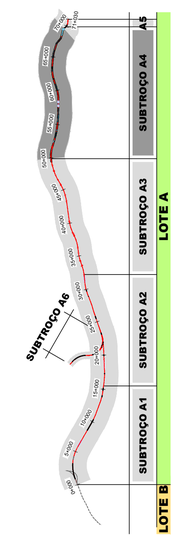

SISTEMA DE REFERÊNCIA
PT-TM06 / ETRS 89

Cofinanciado pela União Europeia

Rev.	Data	Descrição	Responsável
01	30.04.2026	Revisão Geral	Vítor Coelho
00	14.08.2025	Edição inicial	Vítor Coelho

Código Projetista	-
Ficheiro	PF102A4.PR.01.02.00.00.301_312.01.DWG
Projetou	José Duarte
Desenhou	Carolina Botelho
Validou	A. Campos e Matos

Infraestruturas de Portugal

O Gestor de Projeto	-
O Responsável Unidade	-
O Responsável Departamento	-
O Diretor	-
Órgão	Estudos e Projetos Ferroviários
Empreendimento	N.º
Fase	Projeto de Execução
Projeto	LINHA FERROVIÁRIA DE ALTA VELOCIDADE ENTRE PORTO (CAMPANHÃ) E LISBOA
Linha	TROÇO PORTO (CAMPANHÃ) A OIÃ - SUBTROÇO A4 - KM 49+900 AO KM 69+563
Local	PORTO (CAMPANHÃ) A OIÃ
Especialidade	V01 - INFRA-ESTRUTURA E PLATAFORMA DE VIA FÉRREA DRENAGEM
Título do Desenho	PH 61.1 - DIMENSIONAMENTO GERAL - PLANTA E ALÇADO
Código Desenho	PF102A4.PR.01.02.00.00.310.01
N.º Registo SAP	-
Data	14.08.2025
N.º de Ordem	DRE 310
Versão	01
Escalas	1:200