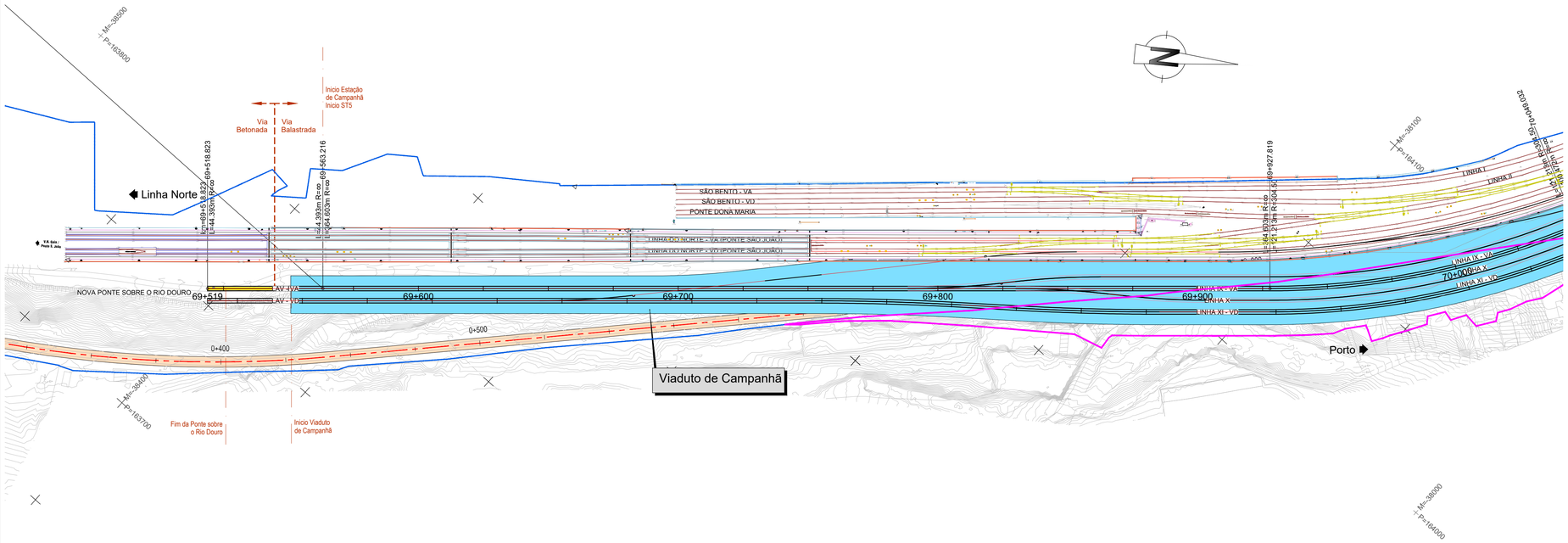

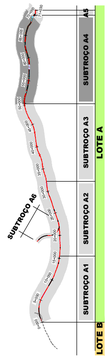

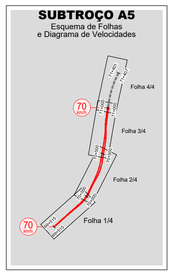

SISTEMA DE REFERÊNCIA
PT-TM06 / ETRS 89

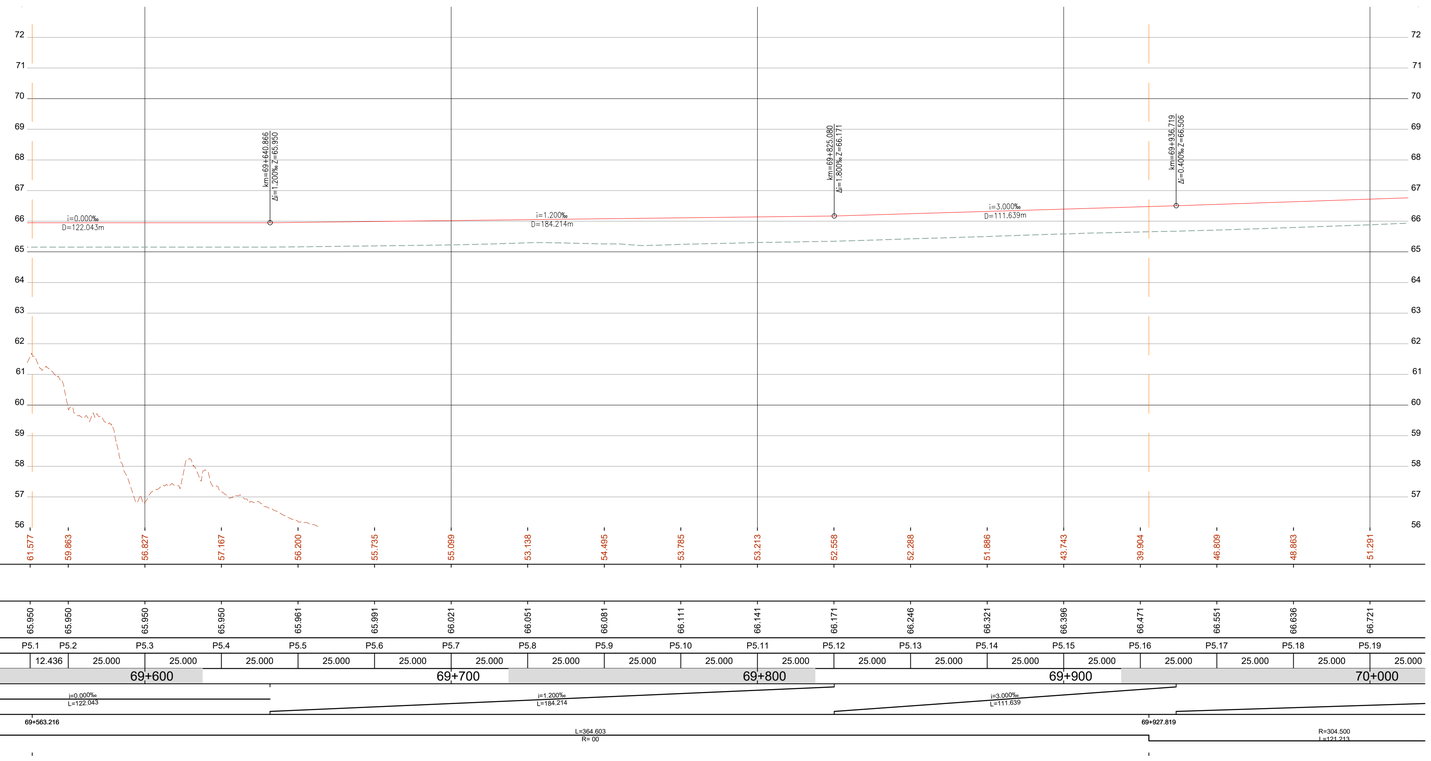

LEGENDA DE DRENAGEM

- Valeta de Plataforma triangular em betão
- Valeta de Plataforma triangular em betão com dreno
- Valeta de Plataforma triangular em betão com dreno e coletor
- Valeta de Plataforma triangular em betão com coletor drenante
- Valeta de Plataforma trapezoidal em betão
- Valeta de Plataforma trapezoidal em betão com dreno
- Valeta de Plataforma trapezoidal em betão com dreno e coletor
- Valeta de Plataforma trapezoidal em betão com coletor drenante
- Canal Retangular
- Canal Retangular com dreno
- Canal Retangular com dreno e coletor
- Canal Retangular (com tampa) com coletor drenante
- Canal Retangular em zonas de contenção
- Valeta tipo Refer (com tampa)
- Valeta de Banqueta Semicircular
- Vala de Crista Semicircular
- Vala Crista trapezoidal betão
- Vala Pé de Talude trapezoidal em terra
- Vala Pé de Talude trapezoidal em EA
- Vala Pé de Talude trapezoidal em betão
- Vala Pé de Talude Semicircular
- Coletor em betão (Ø indicado em planta)
- Dreno em PVC Ø200mm
- Valeta de plataforma não revestida - Rest.
- Valeta de plataforma com fundo revestido - Rest.
- Valeta de bordadura - Rest.
- Descida de seção semicircular
- Descida de seção trapezoidal
- Canal em degraus (associado a PH)
- Rede de drenagem existente
- Caixa de visita com tampa fechada
- Caixa de visita com tampa sumidouro
- Dissipador de energia em betão
- Dissipador de energia em EA

Caixa de receção, ligação ou derivação:

- Em valetas de plataforma
- Em valas de crista
- Em valas de pé de talude
- Em valetas de banqueta
- Em valetas de bordadura
- Continuidade de valeta sob serventia
- Sumidouro
- PH com bocas em aterro (PH)
- PH com boca de entrada em recipiente (PHR)
- PH existente
- Passagem galgável
- Passagem não galgável
- Bacia de Dissipação a jusante das PHs
- Bacia de Dissipação a montante das PHs
- Vala de desvio de linha de água
- Proteção do talude em enrocamento argamassado
- Área a modelar
- Sentido do escoamento
- Pmax
- Pmin

Cofinanciado pela União Europeia

Rev.	Data	Descrição	Responsável
01	30.04.2026	Revisão Geral	Vítor Coelho
00	14.08.2025	Edição inicial	Vítor Coelho

Código Projetista	-
Ficheiro	PF102A5.PR.01.02.00.00.101-104.01.DWG
Projetou	José Duarte
Desenhou	Carolina Botelho
Validou	A. Campos e Matos

Infraestruturas de Portugal

O Gestor de Projeto	-
O Responsável Unidade	-
O Responsável Departamento	-
O Diretor	-
Órgão	Estudos e Projetos Ferroviários
Empreendimento	N.º
Fase	Projeto de Execução
Projeto	LINHA FERROVIÁRIA DE ALTA VELOCIDADE ENTRE PORTO (CAMPANHÃ) E LISBOA
Linha	TROÇO PORTO (CAMPANHÃ) A OIÃ - SUBTROÇO A5 - KM 69+563 AO KM 71+030
Local	PORTO (CAMPANHÃ) A OIÃ
Especialidade	INFRA-ESTRUTURA E PLATAFORMA DE VIA FÉRREA DRENAGEM
Título do Desenho	VIA ASCENDENTE LINHA IX PLANTA E PERFIL LONGITUDINAL KM 69+550 AO KM 70+000
Código Desenho	PF102A5.PR.01.02.00.00.101.01
N.º Registo SAP	-
Data	14.08.2025
N.º de Ordem	DRE 101
Versão	01
Escalas	V = 1:100 H = 1:1000