Confinantes:

1. Joaquim Assis Costa e Sousa
2. Delfim Pereira da Costa
3. Cristovão Magalhães
4. Rudolfo Pereira
5. Bruno Aurélio Almeida Andrade
6. Francisco Silva de Assis Moura

M=-21600.000 M=-21400.000 M=-21200.000 M=-21000.000 M=-20800.000

P=193200.000 P=193000.000 P=192800.000 P=192600.000

Rua das Sapeiras
Rua Flor do Rio
Rua Real
Travessa da Flor do Rio
Rua das Azenhas
João Marques
Rua de Cruzeiro de Cima
Rua de Fora
caminho público
rede de vedação
viaduto

Riopele

Artigo 382–R
Art.609–U
Art.374–U
Artigo 415–U

AUTO-ESTRADA A7

RIO AVE

D7 D8 D9 D10
Ø200 Ø200
Colector existente
Anulação do sistema de tratamento e infiltração das águas residuais existentes
Interceptor SIDVA
Intercepção do colector existente
Ligação ao interceptor SIDVA

LIMITE DO TERRENO

LEGENDA DRENAGEM ÁGUAS RESIDUAIS:
Existente
Projectado

Georeferenciação em PT–TM06–ETRS89

Proj.	20130926	Filipe Kellen,Eng.ª	Requerente
Des.	20130926	Filipe Kellen,Eng.ª	FACOL – FARIA & COELHO, LDA
Copiou			Travessa da Flor do Rio – Pedome
Verif. P=192600.000			Vila Nova de Famalicão
Colab.			

PROJECTO DRENAGEM DE ÁGUAS RESIDUAIS

FACOL – EDIFICIO INDUSTRIAL EM PEDOME

Escalas: 1/2000

PLANTA DE IMPLANTAÇÃO

Processo nº: 0989

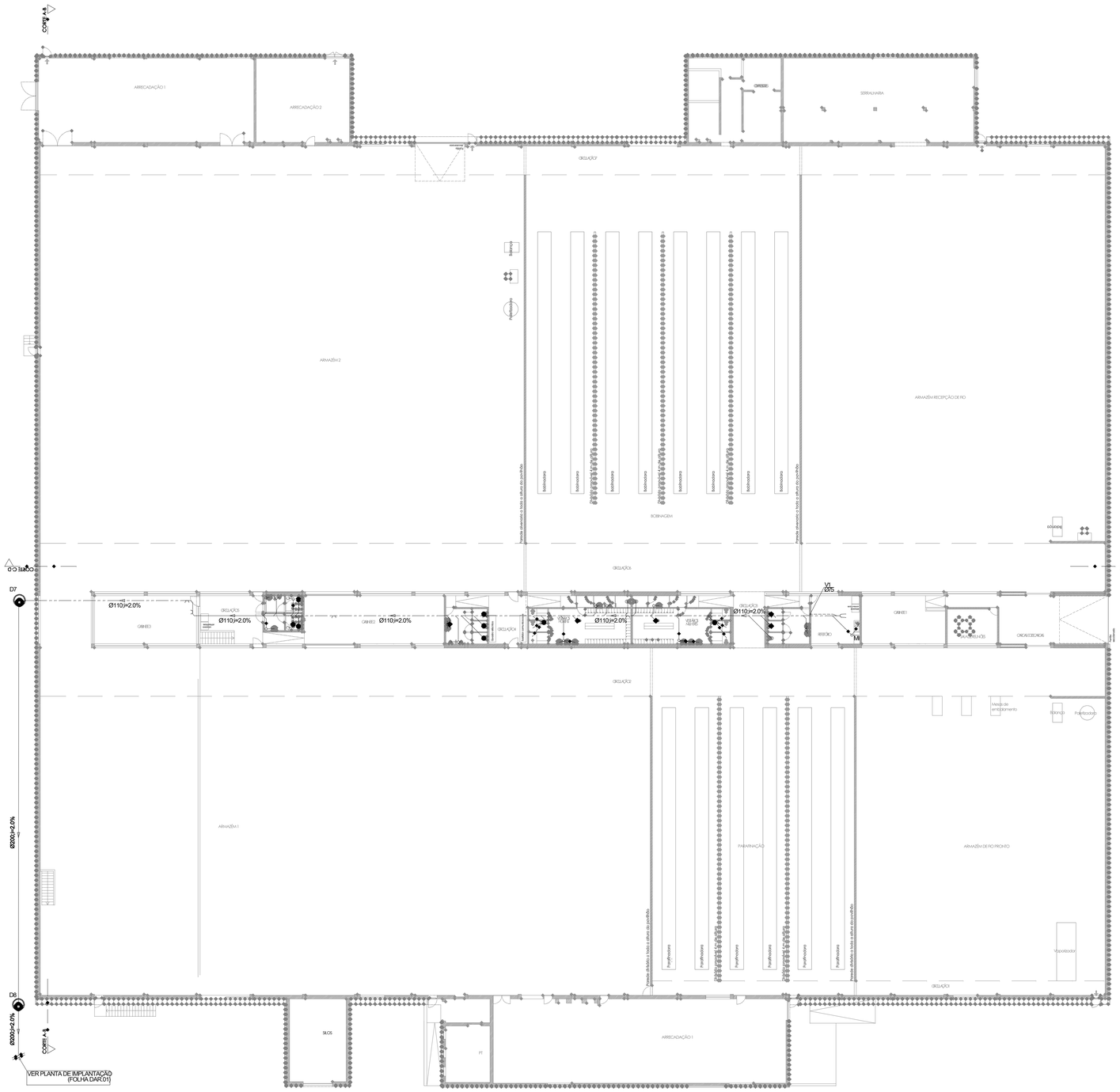
Folha nº: DAR.01

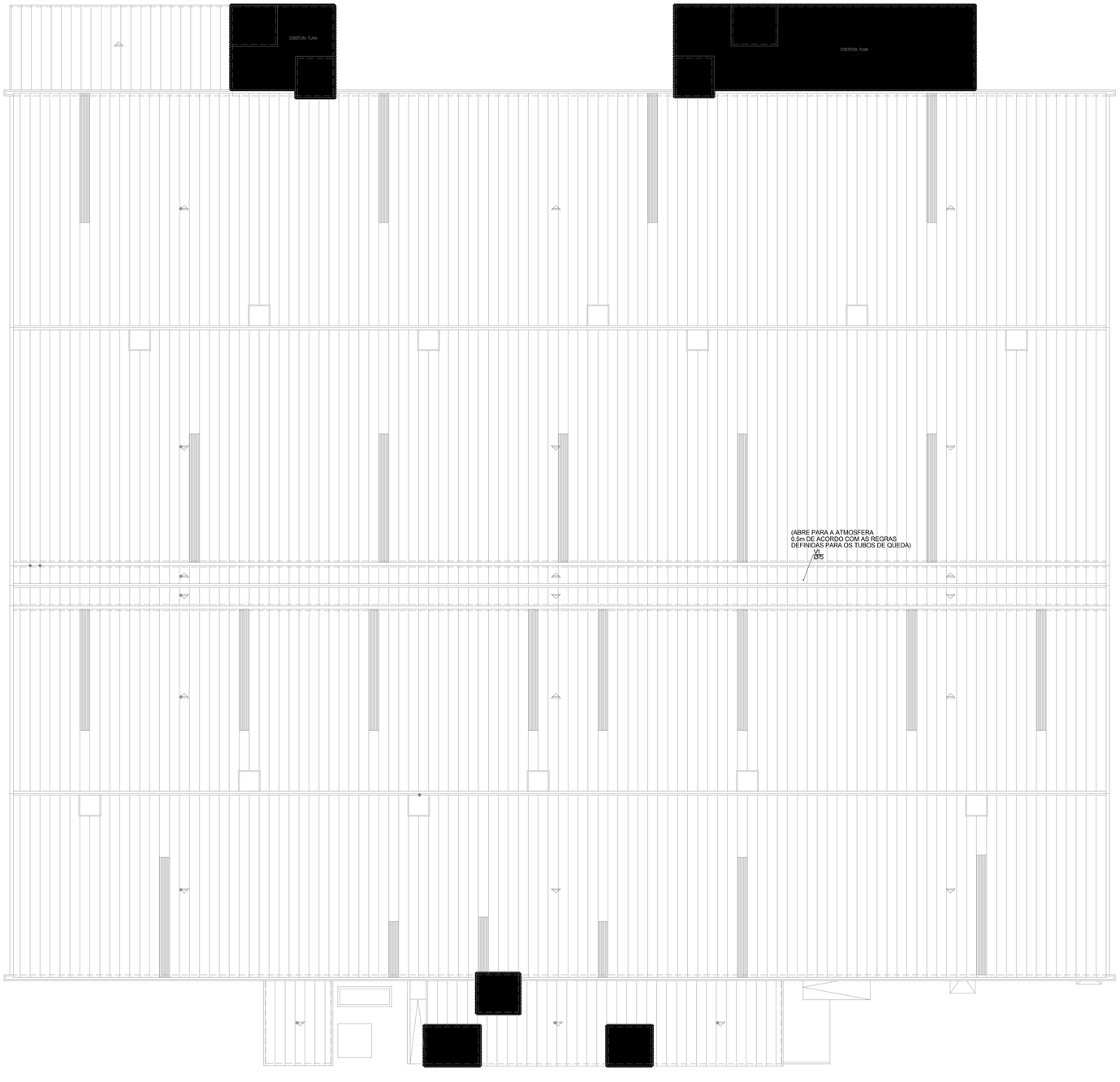
V1

Substitui o des. nº

Substituido por

Rua 22 Fev 1944 252 311 966 www.dgprojectos.com


CORTE C-D
ARRECADAÇÃO 1
ARRECADAÇÃO 2
CIRCULAÇÃO
SERRALHARIA
ARMAZÉM 2
ARMAZÉM RECEPÇÃO DE PEIX
Pontão
Pontão
Pontão



Proj.	20130926	Filipe Kellen,Eng.º	Requerente
Des.	20130926	Filipe Kellen,Eng.º	FACOL – FARIA & COELHO, LDA
Confirm.			Sapos – Pedome
Verif.			Vila Nova de Famalicão

PROJECTO DRENAGEM DE AGUAS RESIDUAIS

FACOL – EDIFICIO INDUSTRIAL EM PEDOME

Escalas: 1/200

PLANTA DA COBERTURA

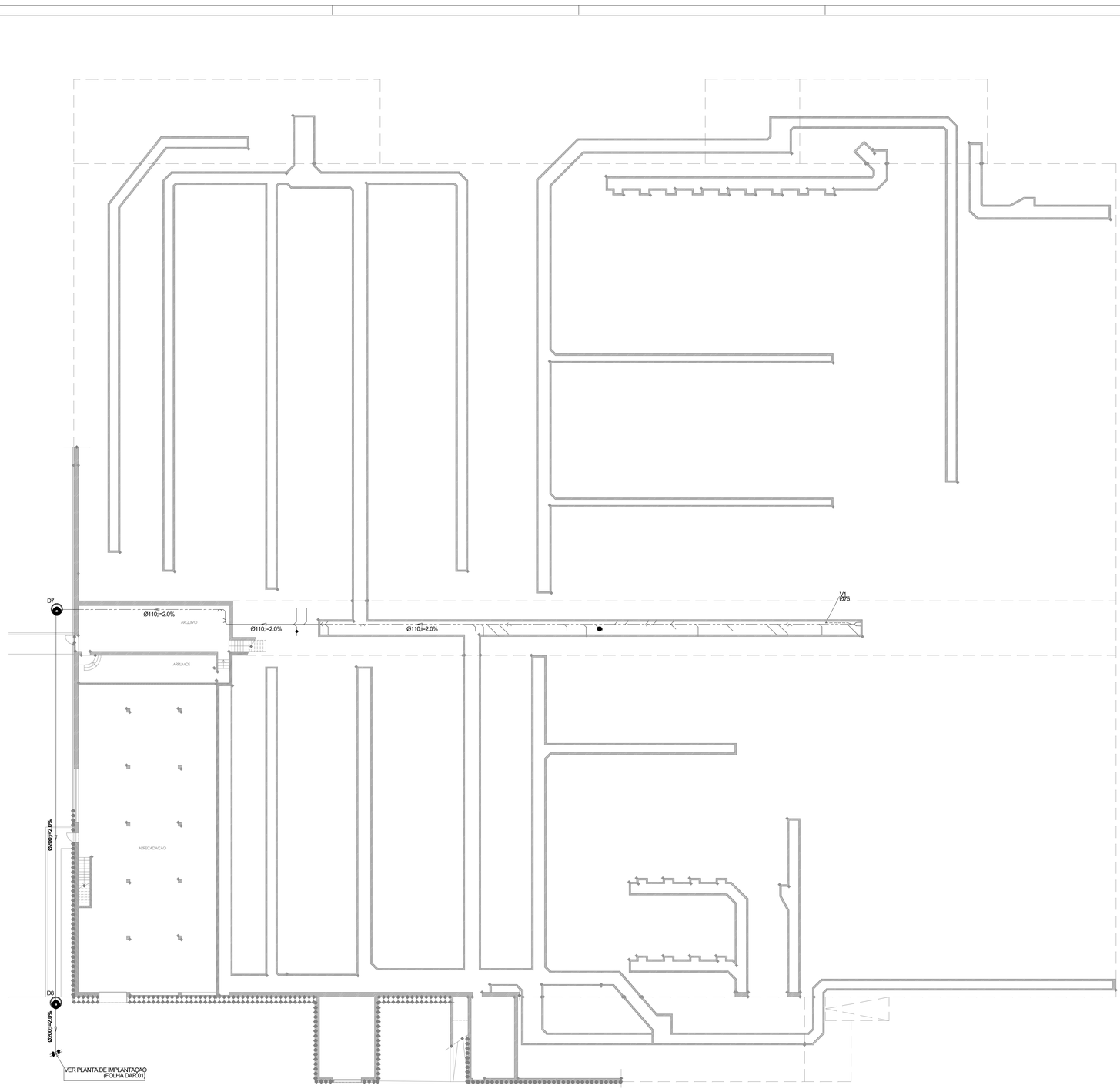
Processo nº 0989

Folha nº DAR.03

V1

Substitui o des. nº

Substituido por



Simbologia - Rede Predial de Drenagem de Águas Residuais

1 - Canalizações e acessórios

Simbolo/Sigla	Designação
	Canalização de águas residuais sapondáceas
	Canalização de águas residuais fecais
	Canalização de ventilação
	Canalização de águas residuais sapondáceas suspensas no tecto no tecto do piso inferior
	Canalização de águas residuais fecais suspensas no tecto no tecto do piso inferior
	Boca de limpeza
Vh Ø	Boca de limpeza lateral Coluna de ventilação
	Sentido de escoamento
	Furação para piso inferior
	Caixa de pavimento
	Ralo de pavimento
Dn	Câmara de inspecção
Dn	Câmara de visita
n Ø i D V	Número do tubo de queda/coluna de ventilação Diâmetro da canalização Inclinação da tubagem Domésticos Ventilação

2 - Aparelhos sanitários

Sigla	Designação
Br	Bacia de retrete
Ch	Chuveiro
Ll	Lava-louça
Lv	Lavatório
Ml	Máquina lava-louça
Mi	Mictório

3 - Ramais descarga

Sigla	(Ø/mm)
Br	#90
Ch	#50
Ll	#50
Lv	#50
Ml	#50
Mi	#50

Ramal de ligação entre a caixa de pavimento e o colector - Ø75

4 - Sifões

Bacia de retrete	Tipos de sifão
Bacia de retrete	Incorporado no aparelho
Chuveiro boteroliro	Com cachimbo na caixa de pavimento
Lava-louça	Sifão/válvula de cesta
Lavatórios	Sifão tipo "ERIK ref.ª EE5148""
Máquina lava-louça	Com cachimbo na caixa de pavimento
Bidé	Com cachimbo na caixa de pavimento

Materiais das canalizações:
- PVC PN4 (Policloreto de vinilo rígido)
- PP-Corrugado SN8 (Polipropileno Corrugado)-exterior

NOTAS:
1) Os tubos de ventilação saberm pelo menos 40 cm acima da cobertura
2) Devem ser contemplados todos os atravessamento das tubagens nos canais técnicos e funções para na laje de cobertura do mesmo, ver planta da cave.

	Ll - Lava-louça
	Br - Bacia de retrete
	Lv - Lavatório
	Mi - Mictório
	Ch - Chuveiro

Simbologia - Rede Predial de Drenagem de Águas Residuais - Existente

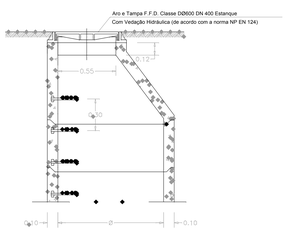
1 - Canalizações e acessórios

Simbolo/Sigla	Designação
	Canalização de águas residuais fecais
	Sentido de escoamento
Dn	Câmara de inspecção
Dn	Câmara de visita
n Ø i D V	Número do tubo de queda/coluna de ventilação Diâmetro da canalização Inclinação da tubagem Domésticos Ventilação


Proj.	20130926	Fil. Keller,Eng.º	Requerente
Des.	20130926	Filipe Keller,Eng.º	FACOL – FARIA & COELHO, LDA
Cons.			Sapos – Pedome
Verif.			Vila Nova de Famalicão

PROJECTO DRENAGEM DE ÁGUAS RESIDUAIS	FACOL – EDIFICIO INDUSTRIAL EM PEDOME	Processo n.º 0989 / Folha n.º DAR.04
Escalas 1/200	PLANTA DA CAVE	V1 / Substitui o des. n.º / Substituído por

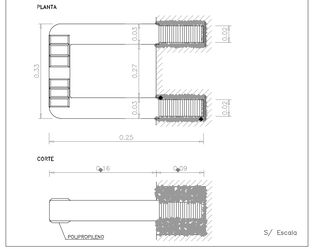
COBERTURA TRONCO-CÓNICA ASSIMÉTRICA



PLANTA DA COBERTURA

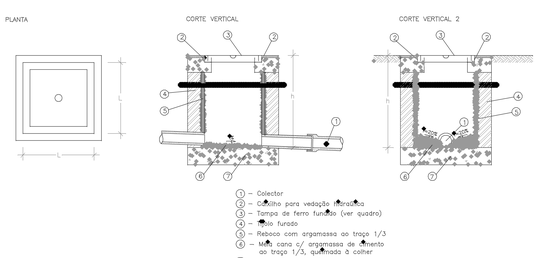


PORMENOR DE DEGRAU EM POLIPROPILENO



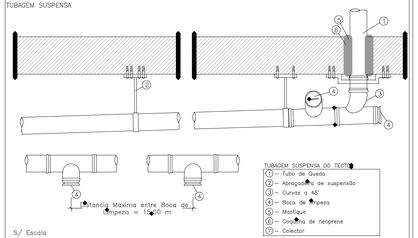
S/ Escala

CAIXA DE INSPECÇÃO - DN



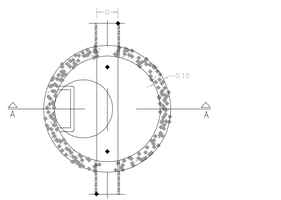
S/ Escala

TUBAGEM SUSPENSA

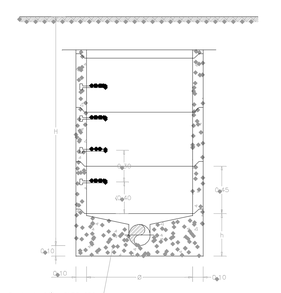


S/ Escala

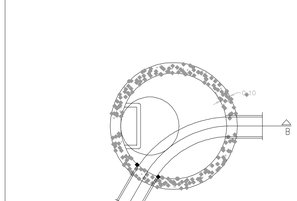
CÂMARA DE JUNÇÃO ou de PASSAGEM



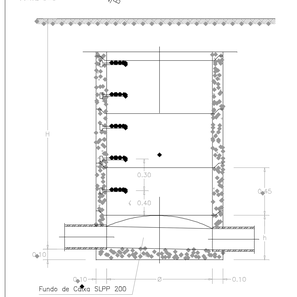
CORTE A-A



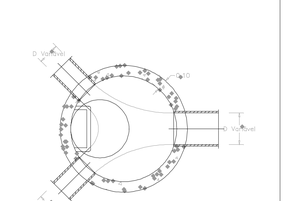
CÂMARA DE MUDANÇA DE DIRECÇÃO SEM QUEDA



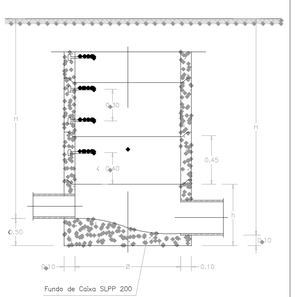
CORTE B-B



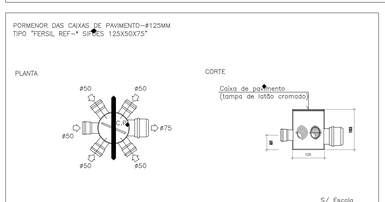
CÂMARA DE JUNÇÃO



CORTE D-D

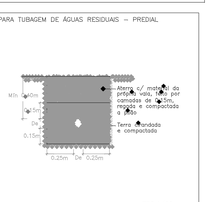


PORMENOR DAS CAIXAS DE PAVIMENTO-Ø125MM
TIPO "FERSIL REF-* SÉRIES 125X50X75"



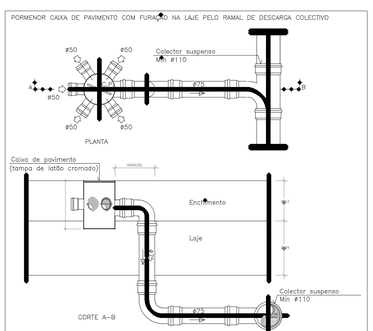
S/ Escala

VALA PARA TUBAGEM DE ÁGUAS RESIDUAIS - PREDIAL



ESC.1/20

PORMENOR CAIXA DE PAVIMENTO COM FURAÇÃO NA LAJE PELO RAMAL DE DESCARGA COLECTIVO



Esc. 1/10

NOTAS:

* As tampas das caixas de inspecção/visita devem estar de acordo com a norma EN 124:1994 e em função da sua localização devem apresentar uma classe de pressão adequada, de acordo com o quadro apresentado de seguida:

Classes de Carga	
Classe A (15 KN)	Espaços verdes e caminhos pedonais
Classe B (125 KN)	Veículos ligeiros em geral, parques de estacionamento
Classe C (250 KN)	Drenagem transversal de ruas, bermas de estradas, parques de estacionamento
Classe D (400 KN)	Acesso a auto-estradas, ruas e estradas
Classe E (600 KN)	Áreas industriais e zonas com veículos pesados em movimento lento

DISTÂNCIAS MÁXIMAS ENTRE OS SUPORTES
TUBAGEM EM PVC PN4

	DIÂMETRO EXTERIOR NOMINAL	DISTÂNCIAS MÁXIMAS ENTRE OS SUPORTES	
		NAS CANALIZAÇÕES HORIZONTAIS (m)	NAS CANALIZAÇÕES VERTICAIS (m)
CANALIZAÇÕES DE ESGOTOS	32 a 63	0.50	1.00
	75 a 125	0.80	1.50
	140	1.00	
	160 a 250	1.20	

Dia	20130926	Rev. Kelvin Dias	Requerente: FACOL - FARIA & COELHO, LDA
Dia	20130925	Kelvin Dias	Sagoa - Pedome
Cliente			Vila Nova de Famalicão
Obra			
PROJECTO DRENAGEM DE ÁGUAS RESIDUAIS		FACOL - EDIFICIO INDUSTRIAL EM PEDOME	Processo nº / Folha nº: DIAR.04
Escalas: 1/50, 1/20 e S/ESCALA		PORMENORES	V1
			Substituído por: