

Enquadramento Geográfico






Enquadramento Nacional



Enquadramento Distrital

Legenda

-  Limite do projeto
-  Concelho de Guimarães
-  Freguesias de Guimarães

Fontes: <https://snig.dgterritorio.gov.pt/>
<https://www.cm-guimaraes.pt/municipio/freguesias>

Ficha técnica:

ESTUDO DE IMPACTE AMBIENTAL
 Urbanização dos Terrenos de Fábrica Cães de Pedra

Referência:
 01_Enquadramento Nacional, Regional e Municipal

Processo nº: AP_592 23	Data: jun.2025	Sistema de referência: ETRS89 PT-TM06	Escala: 1 : 80 000
---------------------------	-------------------	--	-----------------------



Técnico Responsável:
Arqto Paisagista Gonçalo Mártires

Requerente:
HJF - Imobiliária, SA