

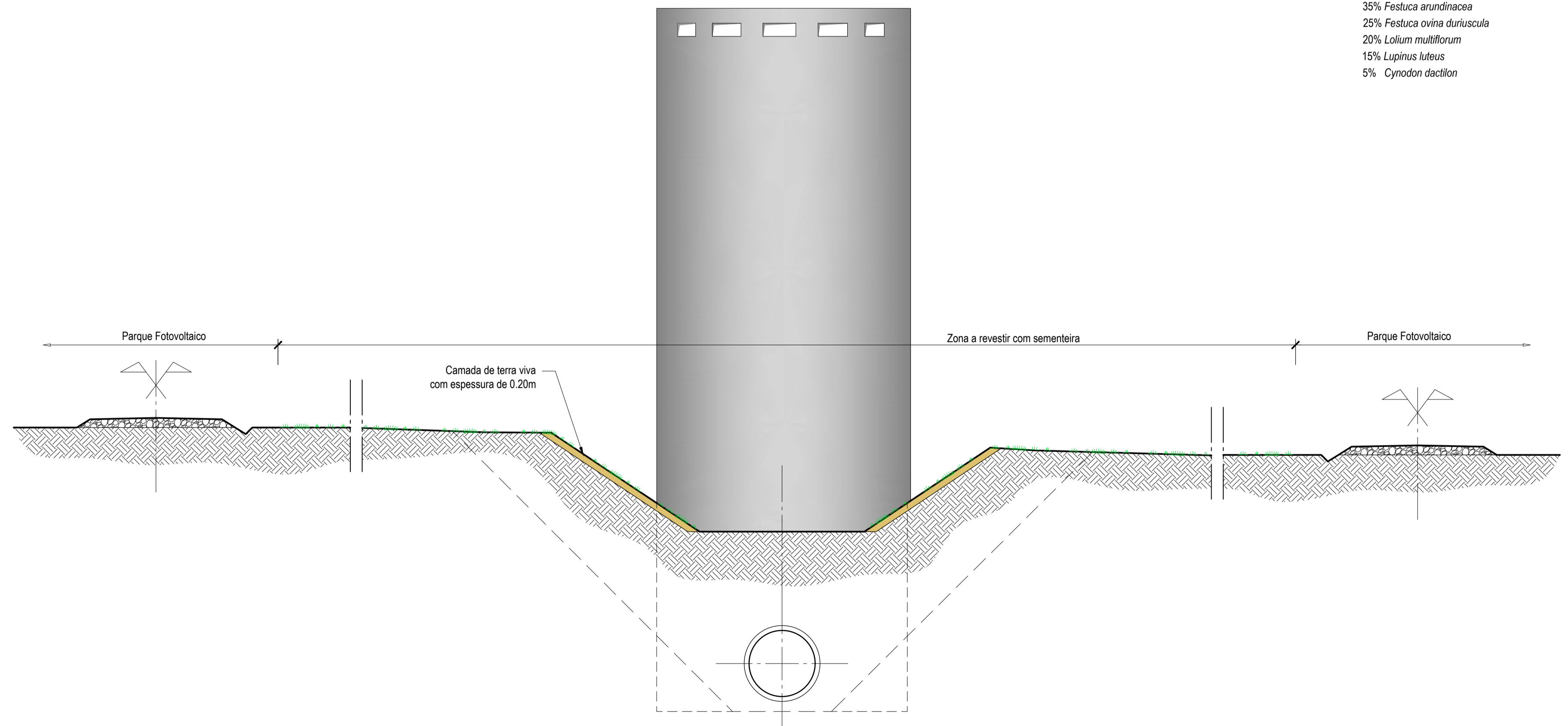



PLANTA
Esc. 1:500

- Legenda:
-  - Mistura de sementes sobre terreno existente (s/ terra viva) (área= 11 250 m²)
 -  - Mistura de sementes sobre camada de 20 cm de terra viva (área= 1 540 m²)
- Mistura de herbáceas a aplicar à razão de 30 g/m²
- 35% *Festuca arundinacea*
 - 25% *Festuca ovina duriuscula*
 - 20% *Lolium multiflorum*
 - 15% *Lupinus luteus*
 - 5% *Cynodon dactylon*



CORTE
Esc. 1:100

ESTE DESENHO NÃO PODE SERVIR DE BASE À EXECUÇÃO DA OBRA SEM O VISTO DO DONO DA OBRA OU SEU REPRESENTANTE COMO "BOM PARA EXECUÇÃO"

| Índice | Designação das alterações | Data | Projeto | Desenho | Visto | |
|---|---|------|---------|---------|-------------|---------------|
|  | | | | | | |
| Projeto | APROVEITAMENTO HIDRÁULICO DE FINS MÚLTIPLOS DO CRATO - PROJETO DE EXECUÇÃO DE INFRAESTRUTURAS DE REGADIÓ DO APROVEITAMENTO HIDROAGRÍCOLA DO CRATO | | | | Desenho n.º | Ficha |
| Desenho | Paulo Barbosa | | | | 043 | 01/01 |
| Visto | Teresa Reigo | | | | Revisão | 0 |
| Aprovado | Filipa Reis | | | | N.º Arquivo | 250-07-02-043 |
| Escalas | 1:500 1:100 | | | | Data | MAIO/2024 |
| RECAPE INTEGRAÇÃO PAISAGÍSTICA CHAMINÉ DE EQUILÍBRIO | | | | | | |