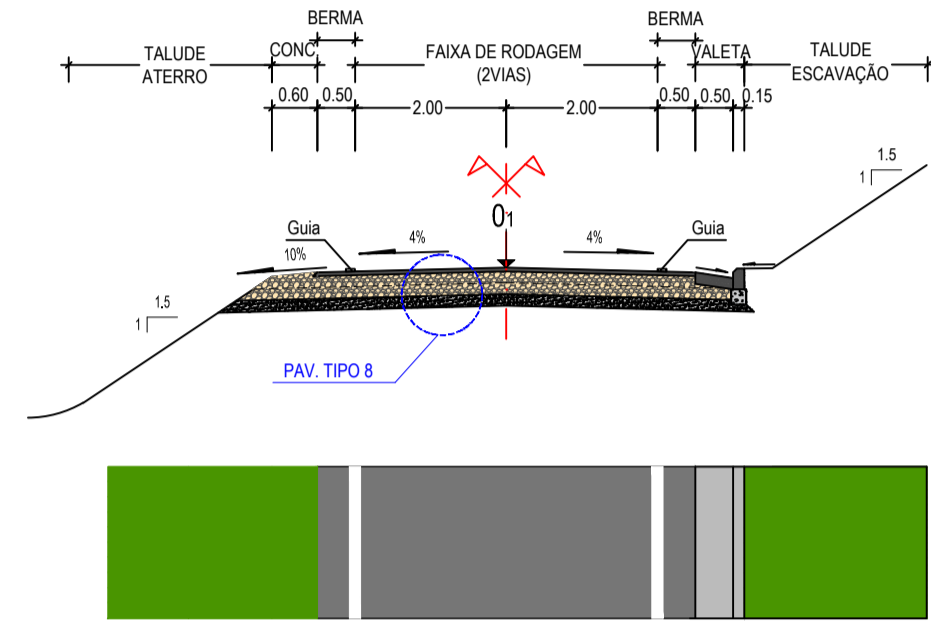
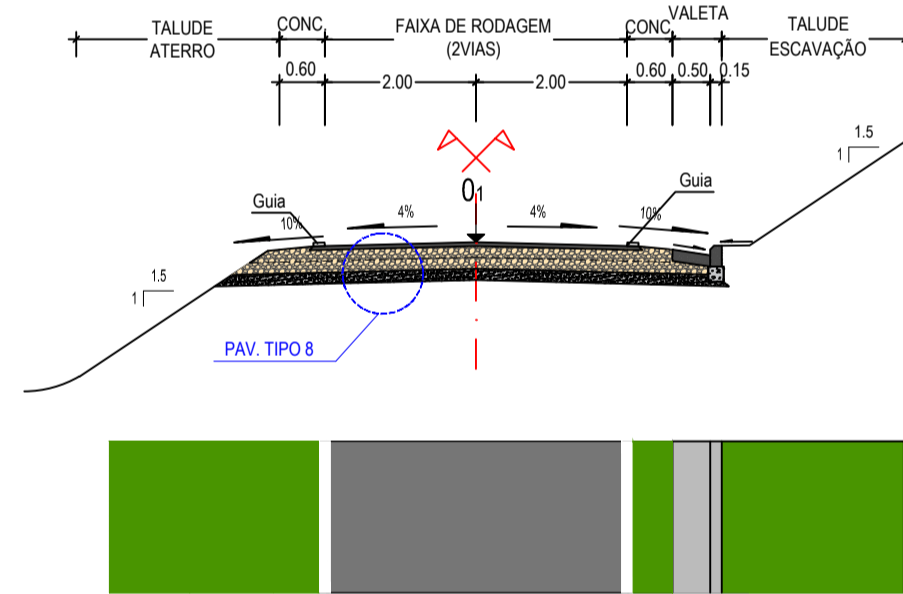


RESTABELECIMENTOS

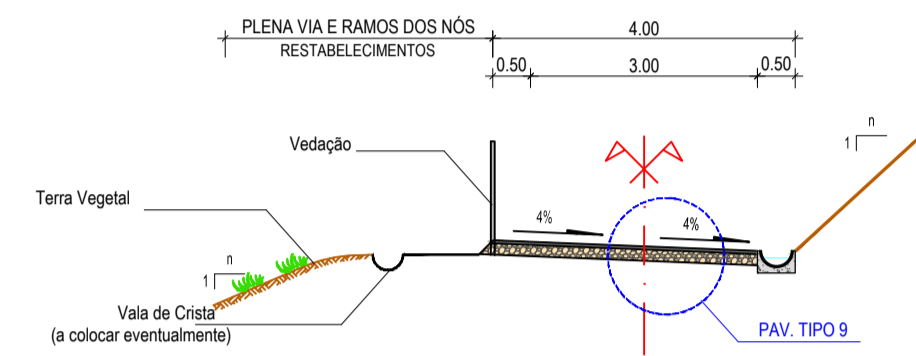
RESTABELECIMENTOS - 30-1, 31-1, 33-1, 33-1A, 33-2, 34-1, 35-1, 36-1, 37-1, 38-1, 39-1, 40-1, 42-1, 43-1, 44-2, 48-1
CAMINHOS RURAIS



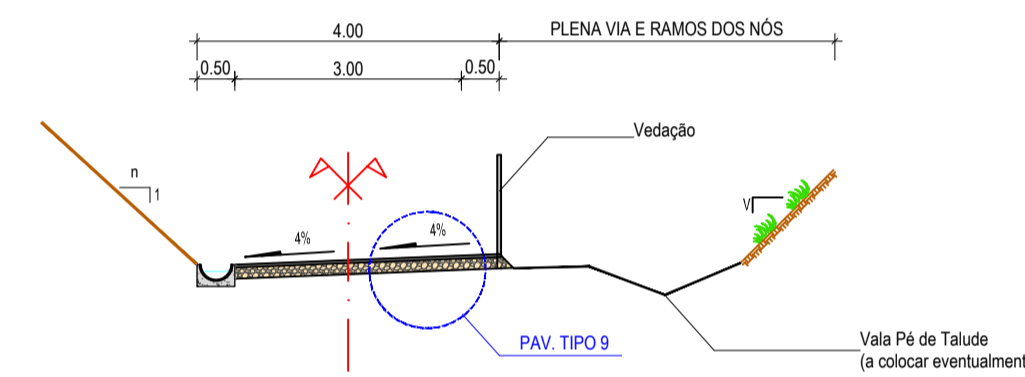
LIGAÇÃO 1
CAMINHOS RURAIS



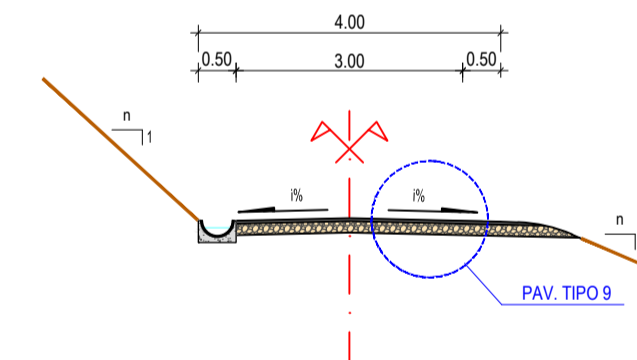
CAMINHO PARALELO NA CRISTA DA ESCAVAÇÃO



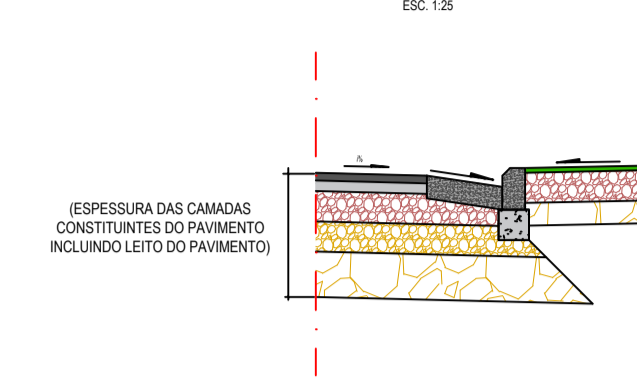
CAMINHO PARALELO NA BASE DO ATERRO



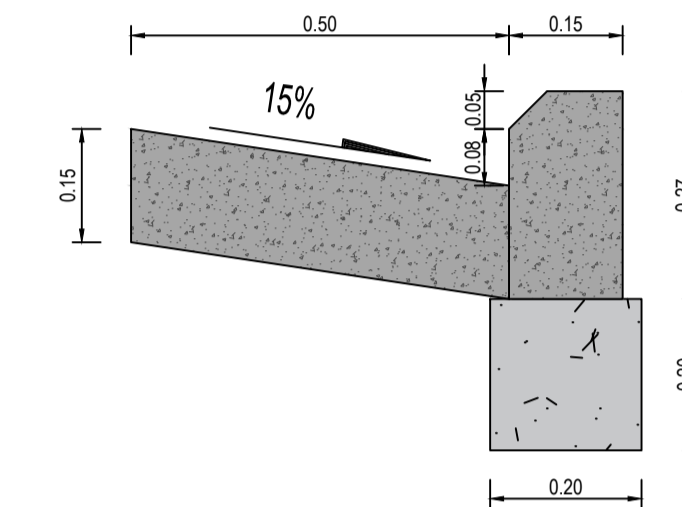
CAMINHO PARALELO



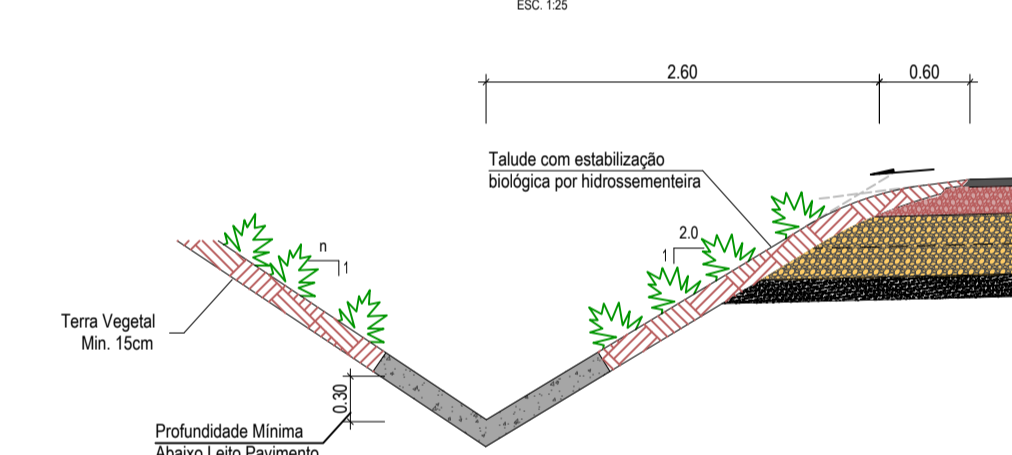
TRIANGULAR, REVESTIDAS COM BETÃO SEM DRENO - VP1
(a colocar nas zonas definidas em planta de especialidade)



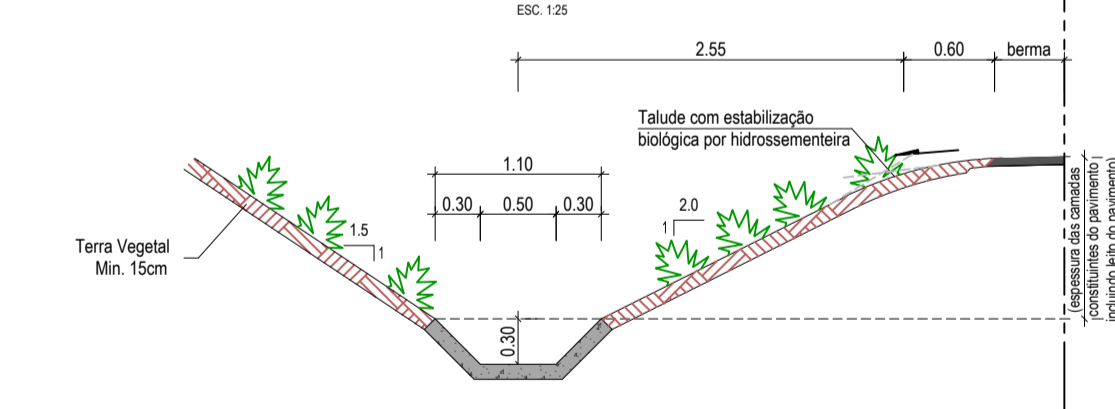
PORMENOR VALETA DE PLATAFORMA
ESC. 1:10



VALETA LARGA
(a colocar nas zonas definidas em planta de especialidade)



VALETAS DE PLATAFORMA LATERAIS
DE SEÇÃO TRAPEZOIDAL DE FUNDO REVESTIDO COM BETÃO
(a colocar nas zonas definidas em planta de especialidade)



- NOTAS :
- Os pontos 01 e 02 constituem os pontos do perfil longitudinal (rasante) e são igualmente os pontos de rotação do perfil transversal, no caso de variação da sobrelevação.
 - SL - Sobrelargura de acordo com as normas do EP.
 - Para alturas de aterro superiores a 3m, deve ser colocada guarda de segurança.
 - As estruturas de pavimentos e os pormenores, referentes a pavimentação, encontram-se nos desenhos do volume P3 - PAVIMENTAÇÃO.
 - Entre o Pk 26+850 e o Pk 28+000 para efeito de medições, teve-se por base o princípio de que o TRECHO 1 já está construído, conforme combinado na definição da divisão do estudo em 2 Trechos.

PROJETO Nº	RVGR	PROJETOU	CARLA CORREIA	COORDENAÇÃO	PEDRO REIS	ESCALA	1:100
DATA	NOVEMBRO 2023	DESENHOU	JOÃO SERRANO	VISTO		ESCALA GRÁFICA	
ALTERAÇÃO	REFORMULAÇÃO DO N.º 6	DATA	ABRIL 2024	DESENHOU	JS	VERIFICOU	PR
ALTERAÇÃO	DESCRÇÃO DA ALTERAÇÃO	DATA		DESENHOU		VERIFICOU	

PROJETO Nº	RVGR	PROJETOU	CARLA CORREIA	COORDENAÇÃO	PEDRO REIS	ESCALA	1:100
DATA	NOVEMBRO 2023	DESENHOU	JOÃO SERRANO	VISTO		ESCALA GRÁFICA	

PROJETO	IP8 (A26) - LIGAÇÃO ENTRE SINES E A A2 LANÇO IP8 ENTRE RONCÃO E GRÂNDOLA AUMENTO DE CAPACIDADE
---------	--

DESIGNAÇÃO	INFRAESTRUTURAS VIÁRIAS PROJETO DE EXECUÇÃO PAVIMENTAÇÃO PERFIS TRANSVERSAIS TIPO RESTABELECIMENTOS
DESENHO Nº	RVGR-PE-T2-P113-00-03-R01
SUBSTITUI	
SUBSTITUÍDO	
FORMATO	A1 REDUZIDO A3