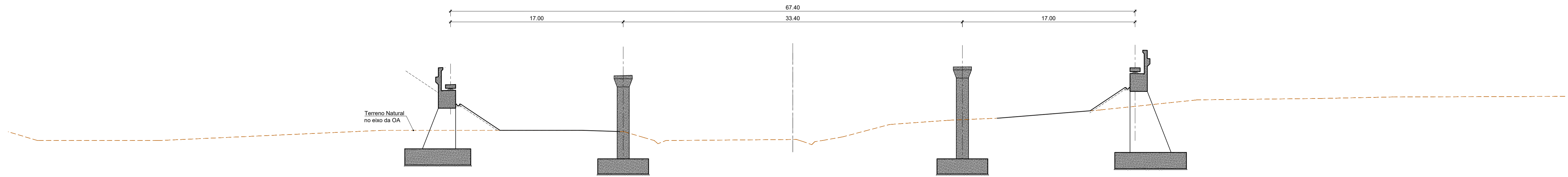


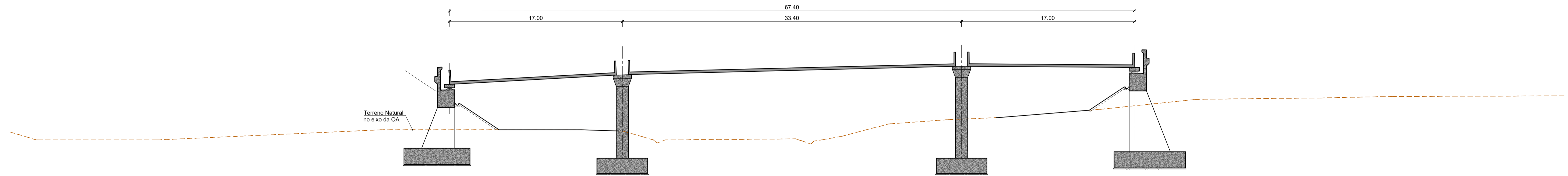
FASE 3



FASEAMENTO DOS TRABALHOS

- Instalação dos aparelhos de apoio.
- Execução das pré-carlingas dos encontros. Deverão ser colocados apoios provisórios entre as pré-carlingas e os fustes dos encontros, que só deverão ser retirados após a conclusão da betonagem das carlingas.

FASE 4

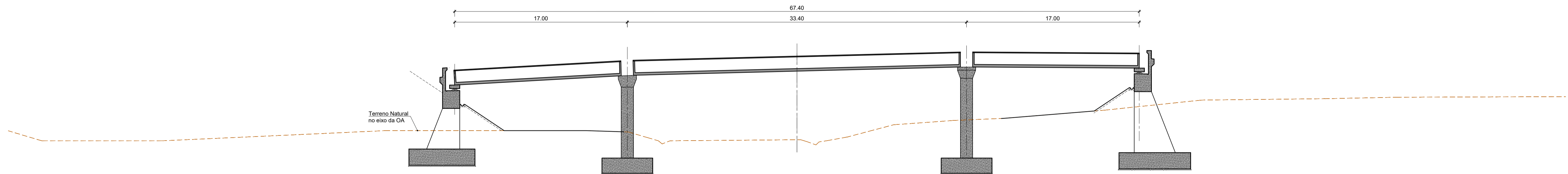


FASEAMENTO DOS TRABALHOS

- Colocação das vigas pré-fabricadas (pré-tensionadas), sobre os encontros e os pilares.
- Colocação de calços de apoio às vigas nos encontros. Deverão ser colocados 2 calços por viga, no alinhamento das almas.

INTERDIÇÃO EVENTUAL DURANTE A NOITE PARA COLOCAÇÃO DE VIGAS

FASE 5



FASEAMENTO DOS TRABALHOS

- Colocação das pré-lajes em toda a obra.
- Betonagem dos troços de laje junto aos pilares e dos septos de ligação entre as vigas pré-fabricadas e os pilares.

Notas:	As eventuais referências a marcas de materiais, produtos ou equipamentos identificados em todas as peças de procedimento escritas ou desenhadas, são apresentados a título meramente indicativo do nível de qualidade pretendido, devendo entender-se como associado ao termo "do tipo ou equivalente".			
02	Resposta aos comentários da IP, de 2024.06.14	17-06-2024	LBB	DMM
01	Revisão geral	24-04-2024	JPB	DMM
ALTERAÇÃO	DESCRIÇÃO DA ALTERAÇÃO	DATA	DESENHO	VERIFICOU

PROJETO Nº	PROJETO	COORDENAÇÃO	ESCALA
RVGR	DINIS MELRO	EMÍLIA GONÇALVES	S/ ESC.
DATA	DESENHO	VISTO	ESCALA GRÁFICA
DEZEMBRO 2023	LARA BALEIRO	FILIPE VASQUES	ESC. 1:100

PROJETO	IP8 (A26) - LIGAÇÃO ENTRE SINES E A 2 LANÇO IP8 ENTRE RONÇÃO E GRÂNDOLA AUMENTO DE CAPACIDADE
---------	---

DESIGNAÇÃO	OBRAS DE ARTE CORRENTES PROJETO DE EXECUÇÃO PS 29-01 FASEAMENTO CONSTRUTIVO FASES 3-5
------------	---

DESENHO Nº	RVGR-PE-T2-P64-28-R02
SUBSTITUI	
SUBSTITUIDO	
FORMATO	A1 REDUZIDO A3